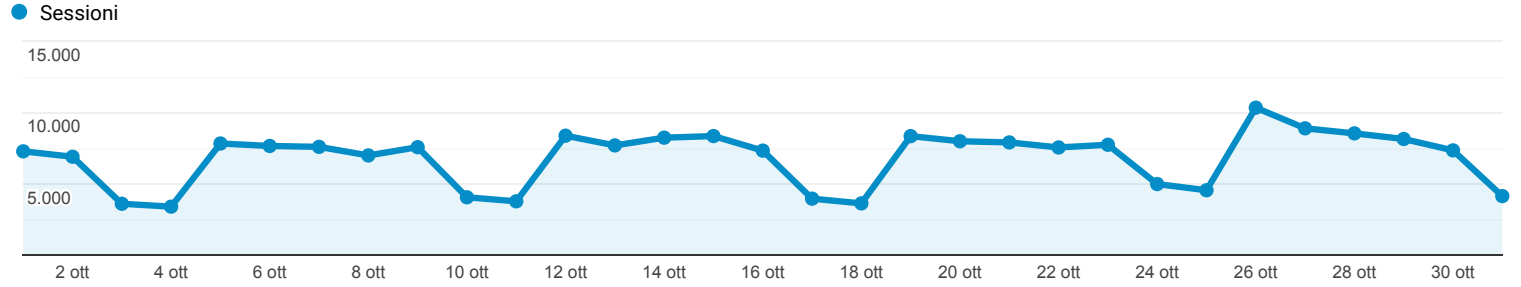


## Panoramica del pubblico

Tutti gli utenti  
100,00% Sessioni

1 ott 2020 - 31 ott 2020

### Panoramica



Sessioni  
**210.790**

Utenti  
**105.819**

Visualizzazioni di pagina  
**609.183**

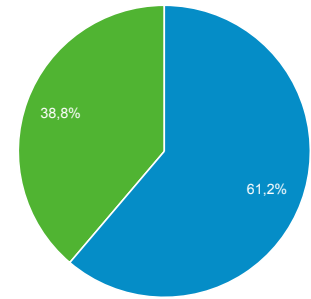
Pagine/sessione  
**2,89**

Durata sessione media  
**00:03:02**

Frequenza di rimbalzo  
**58,09%**

% nuove sessioni  
**38,77%**

■ Returning Visitor ■ New Visitor



Lingua	Sessioni	% Sessioni
1. it-it	131.901	62,57%
2. it	71.075	33,72%
3. en-us	3.932	1,87%
4. en-gb	1.734	0,82%
5. en	301	0,14%
6. it-sm	226	0,11%
7. zh-cn	148	0,07%
8. fr-fr	147	0,07%
9. es-es	144	0,07%
10. it-ch	100	0,05%

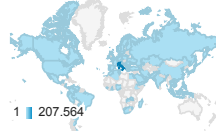
Località

Tutti gli utenti  
100,00% Sessioni

1 ott 2020 - 31 ott 2020

Overlay mappa

Riepilogo



Paese	Acquisizione			Comportamento			Conversioni		
	Sessioni	% nuove sessioni	Nuovi utenti	Frequenza di rimbalzo	Pagine/sessione	Durata sessione media	Tasso di conversione all'obiettivo	Completamenti obiettivo	Valore obiettivo
	<b>210.790</b> % del totale: 100,00% (210.790)	<b>38,79%</b> Media per vista: 38,77% (0,07%)	<b>81.774</b> % del totale: 100,07% (81.716)	<b>58,09%</b> Media per vista: 58,09% (0,00%)	<b>2,89</b> Media per vista: 2,89 (0,00%)	<b>00:03:02</b> Media per vista: 00:03:02 (0,00%)	<b>0,00%</b> Media per vista: 0,00% (0,00%)	<b>0</b> % del totale: 0,00% (0)	<b>0,00 USD</b> % del totale: 0,00% (0,00 USD)
1. <b>Italy</b>	<b>207.564</b> (98,47%)	38,32%	<b>79.540</b> (97,27%)	57,99%	2,89	00:03:03	0,00%	0 (0,00%)	0,00 USD (0,00%)
2. <b>Switzerland</b>	<b>361</b> (0,17%)	65,37%	<b>236</b> (0,29%)	63,16%	2,35	00:01:46	0,00%	0 (0,00%)	0,00 USD (0,00%)
3. <b>United States</b>	<b>360</b> (0,17%)	80,56%	<b>290</b> (0,35%)	72,22%	1,94	00:01:23	0,00%	0 (0,00%)	0,00 USD (0,00%)
4. <b>United Kingdom</b>	<b>352</b> (0,17%)	51,42%	<b>181</b> (0,22%)	50,85%	2,64	00:02:19	0,00%	0 (0,00%)	0,00 USD (0,00%)
5. <b>Germany</b>	<b>234</b> (0,11%)	64,53%	<b>151</b> (0,18%)	53,85%	5,44	00:04:56	0,00%	0 (0,00%)	0,00 USD (0,00%)
6. <b>Netherlands</b>	<b>180</b> (0,09%)	72,22%	<b>130</b> (0,16%)	63,89%	2,59	00:02:00	0,00%	0 (0,00%)	0,00 USD (0,00%)
7. <b>France</b>	<b>178</b> (0,08%)	76,97%	<b>137</b> (0,17%)	61,80%	2,72	00:01:49	0,00%	0 (0,00%)	0,00 USD (0,00%)
8. <b>India</b>	<b>172</b> (0,08%)	53,49%	<b>92</b> (0,11%)	59,30%	2,74	00:03:58	0,00%	0 (0,00%)	0,00 USD (0,00%)
9. <b>United Arab Emirates</b>	<b>129</b> (0,06%)	99,22%	<b>128</b> (0,16%)	98,45%	1,09	00:00:02	0,00%	0 (0,00%)	0,00 USD (0,00%)
10. <b>(not set)</b>	<b>127</b> (0,06%)	60,63%	<b>77</b> (0,09%)	71,65%	1,93	00:01:18	0,00%	0 (0,00%)	0,00 USD (0,00%)

Righe 1 - 10 di 90

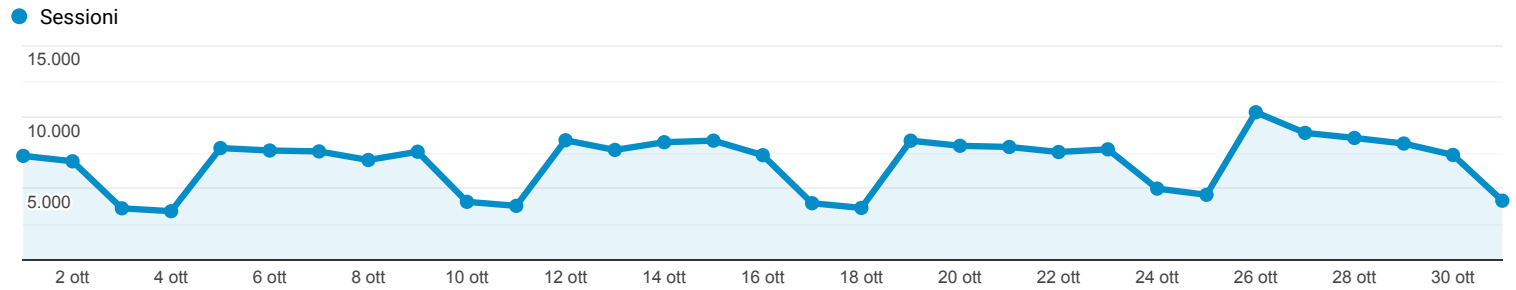
Panoramica

Tutti gli utenti  
100,00% Sessioni

1 ott 2020 - 31 ott 2020

Esplorazione

Riepilogo



Categoria dispositivo	Acquisizione			Comportamento			Conversioni		
	Sessioni	% nuove sessioni	Nuovi utenti	Frequenza di rimbalzo	Pagine/sessione	Durata sessione media	Tasso di conversione all'obiettivo	Completamenti obiettivo	Valore obiettivo
	<b>210.790</b> % del totale: 100,00% (210.790)	<b>38,79%</b> Media per vista: 38,77% (0,07%)	<b>81.774</b> % del totale: 100,07% (81.716)	<b>58,09%</b> Media per vista: 58,09% (0,00%)	<b>2,89</b> Media per vista: 2,89 (0,00%)	<b>00:03:02</b> Media per vista: 00:03:02 (0,00%)	<b>0,00%</b> Media per vista: 0,00% (0,00%)	<b>0</b> % del totale: 0,00% (0)	<b>0,00 USD</b> % del totale: 0,00% (0,00 USD)
1. mobile	<b>107.799</b> (51,14%)	43,57%	46.967 (57,44%)	60,57%	2,48	00:02:34	0,00%	0 (0,00%)	0,00 USD (0,00%)
2. desktop	<b>97.441</b> (46,23%)	33,62%	32.762 (40,06%)	55,37%	3,36	00:03:32	0,00%	0 (0,00%)	0,00 USD (0,00%)
3. tablet	<b>5.550</b> (2,63%)	36,85%	2.045 (2,50%)	57,60%	2,71	00:03:08	0,00%	0 (0,00%)	0,00 USD (0,00%)

Righe 1 - 3 di 3