

Panoramica del pubblico

Tutti gli utenti
100,00% Sessioni

1 nov 2020 - 30 nov 2020

Panoramica

● Sessioni

300.000
200.000
100.000

1 nov 2020 - 30 nov 2020

Sessioni
213.702

Utenti
106.932

Visualizzazioni di pagina
567.488

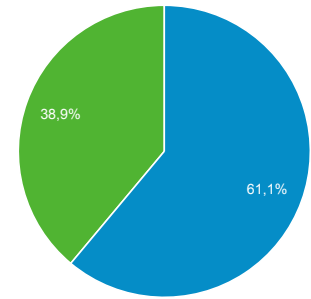
Pagine/sessione
2,66

Durata sessione media
00:02:53

Frequenza di rimbalzo
61,10%

% nuove sessioni
38,91%

■ Returning Visitor ■ New Visitor



Lingua	Sessioni	% Sessioni
1. it-it	146.232	68,43%
2. it	59.488	27,84%
3. en-us	4.250	1,99%
4. en-gb	1.600	0,75%
5. en	273	0,13%
6. es-es	199	0,09%
7. it-sm	168	0,08%
8. it-ch	138	0,06%
9. fr-fr	137	0,06%
10. zh-cn	120	0,06%

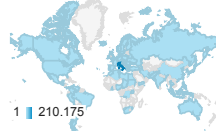
Località

Tutti gli utenti
100,00% Sessioni

1 nov 2020 - 30 nov 2020

Overlay mappa

Riepilogo



Paese	Acquisizione			Comportamento			Conversioni		
	Sessioni	% nuove sessioni	Nuovi utenti	Frequenza di rimbalzo	Pagine/sessione	Durata sessione media	Tasso di conversione all'obiettivo	Completamenti obiettivo	Valore obiettivo
	213.702 % del totale: 100,00% (213.702)	38,93% Media per vista: 38,91% (0,06%)	83.191 % del totale: 100,06% (83.142)	61,10% Media per vista: 61,10% (0,00%)	2,66 Media per vista: 2,66 (0,00%)	00:02:53 Media per vista: 00:02:53 (0,00%)	0,00% Media per vista: 0,00% (0,00%)	0 % del totale: 0,00% (0)	0,00 USD % del totale: 0,00% (0,00 USD)
1. Italy	210.175 (98,35%)	38,44%	80.785 (97,11%)	60,99%	2,66	00:02:53	0,00%	0 (0,00%)	0,00 USD (0,00%)
2. United Kingdom	398 (0,19%)	54,02%	215 (0,26%)	60,05%	2,26	00:02:38	0,00%	0 (0,00%)	0,00 USD (0,00%)
3. United Arab Emirates	354 (0,17%)	99,15%	351 (0,42%)	98,59%	1,02	00:00:01	0,00%	0 (0,00%)	0,00 USD (0,00%)
4. United States	347 (0,16%)	78,39%	272 (0,33%)	76,37%	1,99	00:01:27	0,00%	0 (0,00%)	0,00 USD (0,00%)
5. Switzerland	278 (0,13%)	63,31%	176 (0,21%)	65,83%	2,38	00:01:31	0,00%	0 (0,00%)	0,00 USD (0,00%)
6. Germany	265 (0,12%)	67,17%	178 (0,21%)	62,64%	2,84	00:02:11	0,00%	0 (0,00%)	0,00 USD (0,00%)
7. India	203 (0,09%)	39,41%	80 (0,10%)	56,65%	5,65	00:04:53	0,00%	0 (0,00%)	0,00 USD (0,00%)
8. France	202 (0,09%)	60,40%	122 (0,15%)	57,92%	2,40	00:02:21	0,00%	0 (0,00%)	0,00 USD (0,00%)
9. Netherlands	160 (0,07%)	71,25%	114 (0,14%)	61,25%	2,86	00:01:54	0,00%	0 (0,00%)	0,00 USD (0,00%)
10. Spain	141 (0,07%)	68,79%	97 (0,12%)	61,70%	2,38	00:02:05	0,00%	0 (0,00%)	0,00 USD (0,00%)

Righe 1 - 10 di 94

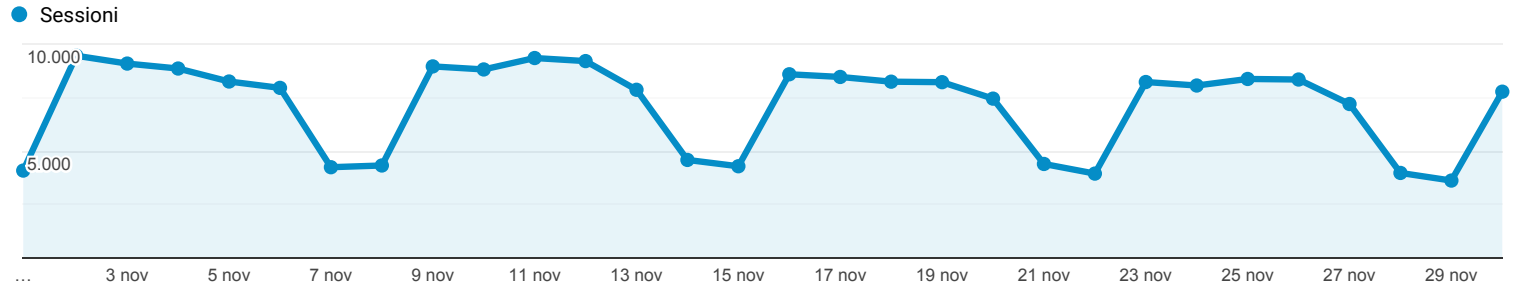
Panoramica

Tutti gli utenti
100,00% Sessioni

1 nov 2020 - 30 nov 2020

Esplorazione

Riepilogo



Categoria dispositivo	Acquisizione			Comportamento			Conversioni		
	Sessioni	% nuove sessioni	Nuovi utenti	Frequenza di rimbalzo	Pagine/sessione	Durata sessione media	Tasso di conversione all'obiettivo	Completamenti obiettivo	Valore obiettivo
	213.702 % del totale: 100,00% (213.702)	38,93% Media per vista: 38,91% (0,06%)	83.191 % del totale: 100,06% (83.142)	61,10% Media per vista: 61,10% (0,00%)	2,66 Media per vista: 2,66 (0,00%)	00:02:53 Media per vista: 00:02:53 (0,00%)	0,00% Media per vista: 0,00% (0,00%)	0 % del totale: 0,00% (0)	0,00 USD % del totale: 0,00% (0,00 USD)
1. mobile	107.378 (50,25%)	45,88%	49.267 (59,22%)	63,75%	2,28	00:02:22	0,00%	0 (0,00%)	0,00 USD (0,00%)
2. desktop	100.723 (47,13%)	31,69%	31.916 (38,36%)	58,33%	3,06	00:03:24	0,00%	0 (0,00%)	0,00 USD (0,00%)
3. tablet	5.601 (2,62%)	35,85%	2.008 (2,41%)	60,29%	2,60	00:03:00	0,00%	0 (0,00%)	0,00 USD (0,00%)

Righe 1 - 3 di 3