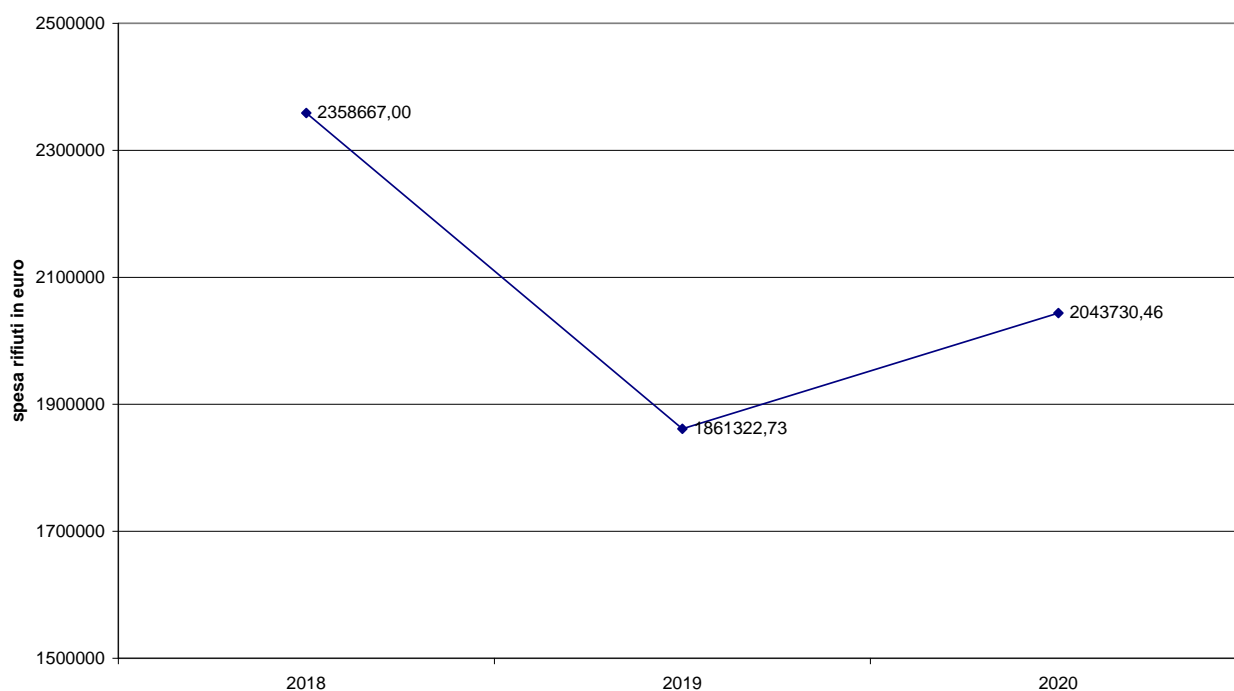


## **Andamento produzione e spesa rifiuti prodotti in AOUC – anni 2018 - 2020**

La fig.1 e la tab 1 riportano l'andamento della spesa annuale per lo smaltimento dei rifiuti prodotti in AOUC nell'ultimo triennio. Ossia gli importi fatturati dalla Ditta appaltatrice per il servizio di raccolta nei reparti, trasporto dai padiglioni al deposito temporaneo, ritiro e trasporto all'impianto di destino di ogni codice CER prodotto ed il canone mensile per la raccolta e movimentazione dai padiglioni all'isola ecologica dei rifiuti oggetto di raccolta differenziata (solo 2018).

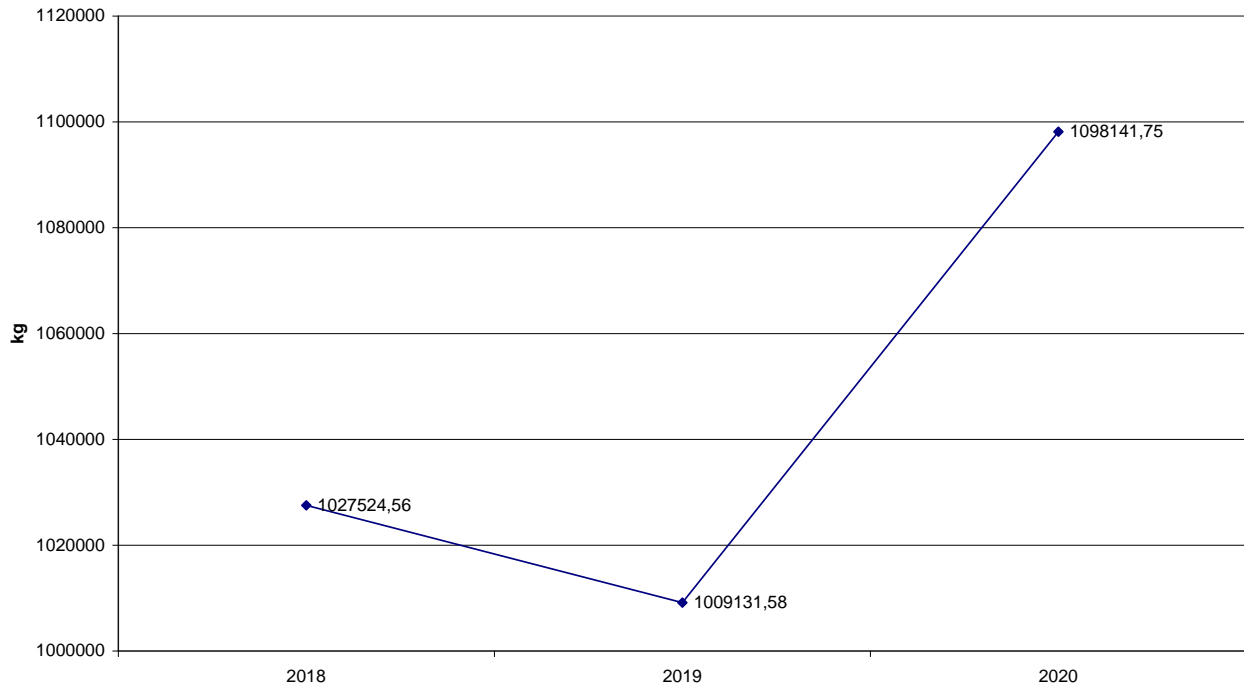
**fig. 1 spesa totale rifiuti + canone raccolta differenziata**



Tab. 1 spesa annuale per singolo codice CER

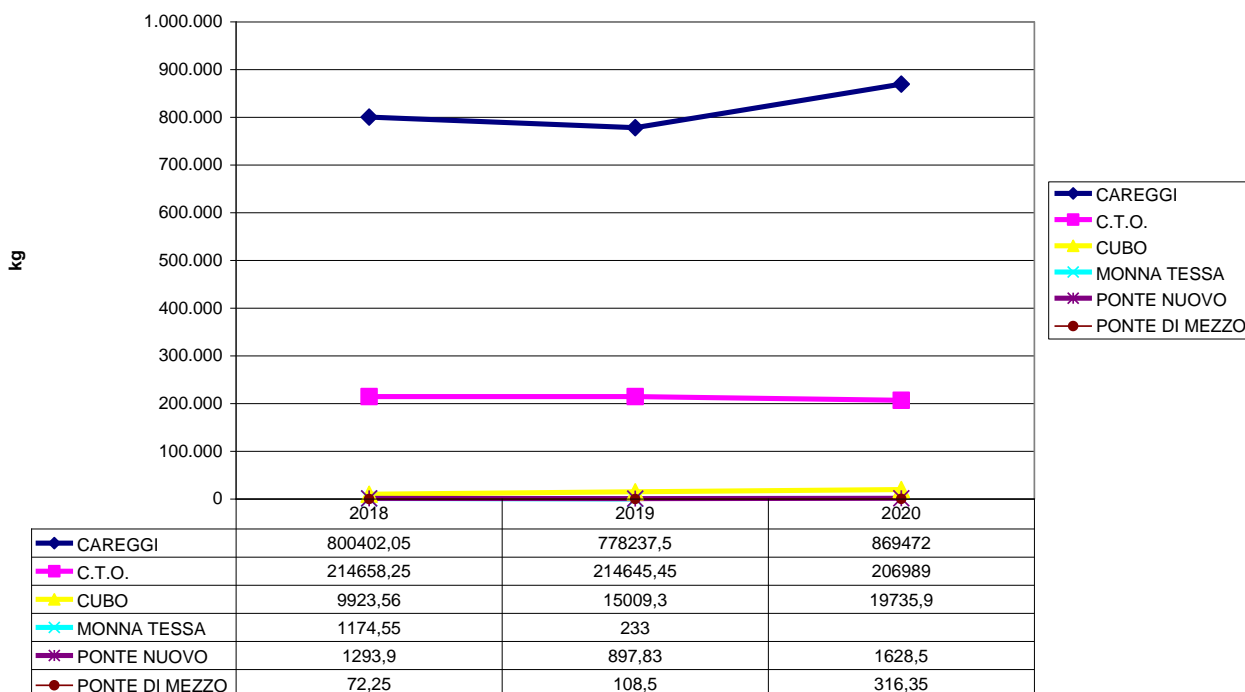
	2018	2019	2020
<b>canone differenziata</b>	436438,80	0,00	0,00
070513 rifiuti solidi contenenti sostanze pericolose	3986,48	0,00	0,00
080318 toner per stampa esauriti, diversi da quelli di cui alla voce 08 03 17		0	889,31
150106 imballaggi in materiali misti	0	0	166,25
150110* imballaggi contenenti residui di sostanze pericolose o contaminati da tali sostanze	4143,4372	3293,01	3736,35
150202* FILTRI CAPPE ASPIRANTI CONTAMINANTI DA SOSTANZE PERICOLOSE	4401,25126	2865,98	3819,05
160211* APPARECCHIATURE FUORI USO	400,31128	1499,79	2561,79
160213* apparecchiature fuori uso, contenenti componenti pericolosi (2) diversi da quelli di cui alle voci 16 02 09 e 16 02 12	2279,137144	3005,8	3289,44
160214 apparecchiature fuori uso, diverse da quelle di cui alle voci da 16 02 09 a 16 02 13	10539,94478	19322,7	7381,13
160306 rifiuti organici, diversi da quelli di cui alla voce 160305	943,609		98,09
160506* sostanze chimiche di laboratorio contenenti o costituite da sostanze pericolose, comprese le miscele di sostanze chimiche di laboratorio	4030,583052	930,25	319,02
		44,19	0
170201 LEGNO	6934,0408	0	0
170403 PIOMBO	0	37,7	99,73
170904 rifiuti misti dell'attività di costruzione e demolizione, diversi da quelli di cui alle voci 17 09 01, 17 09 02 e 17 09 03	2342,9978	0	61,31
<b>180103 (infettivi)</b>	<b>1729556,07</b>	<b>1695149,52</b>	<b>1849019,84</b>
<b>180103 (infettivi) per emergenza COVID</b>			<b>1955,26</b>
180104 RIFIUTI SANITARI NON PERICOLOSI	0	274,05	0
180106* SOSTANZE CHIMICHE PERICOLOSE O RIFIUTI CONTENENTI SOSTANZE CHIMICHE PERICOLOSE	75898,08767	83175,67	71897,73
18 01 07 sostanze chimiche diverse da quelle di cui alla voce 18 01 06			34788,86
180108* MEDICINALI CITOTOSSICI E CITOSTATICI	64392,63846	51298,77	57277,64
180109 MEDICINALI SCADUTI 180108	80,3858	286,18	208,98
200307 RIFIUTI INGOMBRANTI	12299,2226	0	0
cannone per servizio extra COVID	0	0	6100
<b>totale rifiuti speciali</b>	<b>2358667,00</b>	<b>1861322,73</b>	<b>2043730,46</b>

FIG.2 trend 180103 AOUC periodo 2108-2020



In fig. 2, l'incremento della produzione dei rifiuti a rischio infettivo (CER180103) è dovuto in larga misura all'emergenza COVID-19. Per far fronte all'emergenza è stato necessario aumentare la capacità di ricovero per pazienti in isolamento infettivo ed in area critica.

**fig. 3 produzione annuale rifiuti 180103 per punto di produzione**



In fig. 4 riportata la quantità di rifiuti a rischio infettivo prodotto per ogni giornata di degenza (ordinaria +DH)

**fig.4 rifiuti infettivi prodotti x gg ricovero - periodo 2012-2020**

