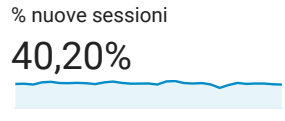
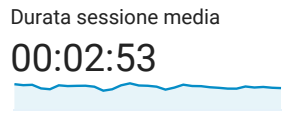
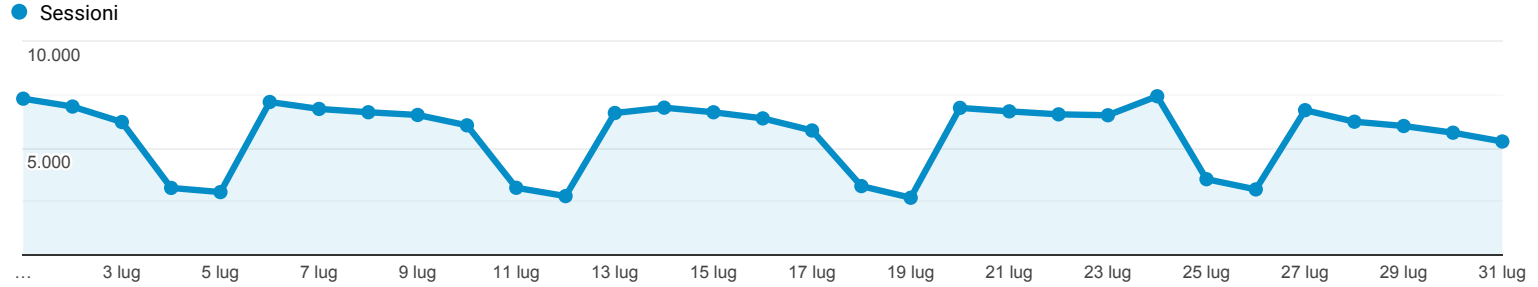


Panoramica del pubblico

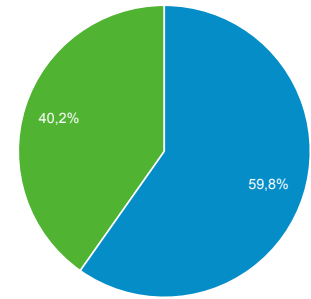
Tutti gli utenti
100,00% Sessioni

1 lug 2020 - 31 lug 2020

Panoramica



■ Returning Visitor ■ New Visitor



Lingua	Sessioni	% Sessioni
1. it-it	97.519	55,72%
2. it	70.705	40,40%
3. en-us	3.545	2,03%
4. en-gb	1.446	0,83%
5. en	281	0,16%
6. zh-cn	136	0,08%
7. it-sm	126	0,07%
8. es-es	117	0,07%
9. fr-fr	106	0,06%
10. it-ch	93	0,05%

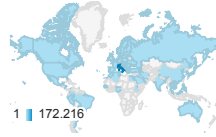
Località

Tutti gli utenti
100,00% Sessioni

1 lug 2020 - 31 lug 2020

Overlay mappa

Riepilogo



Paese	Acquisizione			Comportamento			Conversioni		
	Sessioni	% nuove sessioni	Nuovi utenti	Frequenza di rimbalzo	Pagine/sessione	Durata sessione media	Tasso di conversione all'obiettivo	Completamenti obiettivo	Valore obiettivo
	175.008 % del totale: 100,00% (175.008)	40,23% Media per vista: 40,20% (0,09%)	70.411 % del totale: 100,09% (70.350)	59,94% Media per vista: 59,94% (0,00%)	2,78 Media per vista: 2,78 (0,00%)	00:02:53 Media per vista: 00:02:53 (0,00%)	0,00% Media per vista: 0,00% (0,00%)	0 % del totale: 0,00% (0)	0,00 USD % del totale: 0,00% (0,00 USD)
1. Italy	172.216 (98,40%)	39,73%	68.422 (97,18%)	59,87%	2,78	00:02:54	0,00%	0 (0,00%)	0,00 USD (0,00%)
2. United States	358 (0,20%)	80,45%	288 (0,41%)	72,63%	1,96	00:01:27	0,00%	0 (0,00%)	0,00 USD (0,00%)
3. United Arab Emirates	316 (0,18%)	99,68%	315 (0,45%)	99,05%	1,01	00:00:02	0,00%	0 (0,00%)	0,00 USD (0,00%)
4. Germany	294 (0,17%)	66,33%	195 (0,28%)	53,40%	3,12	00:02:39	0,00%	0 (0,00%)	0,00 USD (0,00%)
5. United Kingdom	294 (0,17%)	58,50%	172 (0,24%)	57,82%	3,47	00:02:34	0,00%	0 (0,00%)	0,00 USD (0,00%)
6. Switzerland	192 (0,11%)	65,10%	125 (0,18%)	59,90%	3,40	00:02:53	0,00%	0 (0,00%)	0,00 USD (0,00%)
7. Netherlands	150 (0,09%)	70,00%	105 (0,15%)	58,00%	2,84	00:02:25	0,00%	0 (0,00%)	0,00 USD (0,00%)
8. France	134 (0,08%)	69,40%	93 (0,13%)	58,96%	2,79	00:02:13	0,00%	0 (0,00%)	0,00 USD (0,00%)
9. India	129 (0,07%)	65,89%	85 (0,12%)	56,59%	3,13	00:03:49	0,00%	0 (0,00%)	0,00 USD (0,00%)
10. Spain	105 (0,06%)	58,10%	61 (0,09%)	51,43%	2,57	00:01:54	0,00%	0 (0,00%)	0,00 USD (0,00%)

Righe 1 - 10 di 85

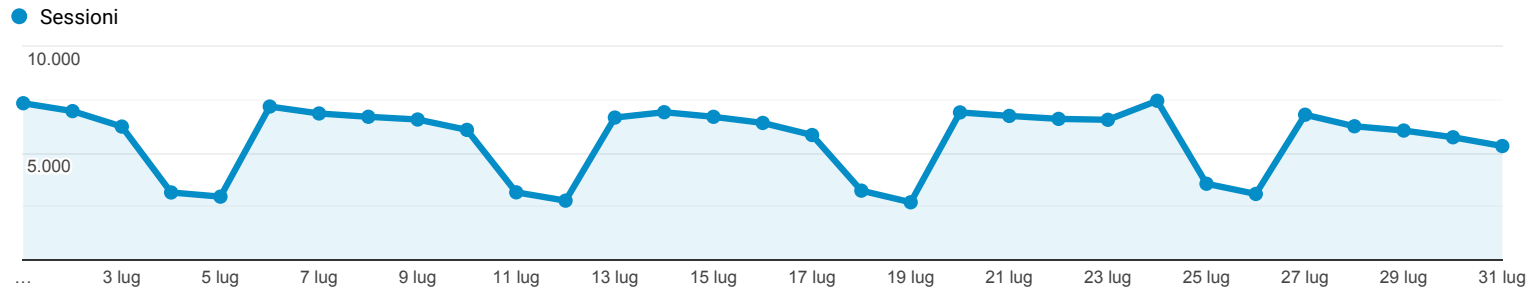
Panoramica

Tutti gli utenti
100,00% Sessioni

1 lug 2020 - 31 lug 2020

Esplorazione

Riepilogo



Categoria dispositivo	Acquisizione			Comportamento			Conversioni		
	Sessioni	% nuove sessioni	Nuovi utenti	Frequenza di rimbalzo	Pagine/sessione	Durata sessione media	Tasso di conversione all'obiettivo	Completamenti obiettivo	Valore obiettivo
	175.008 % del totale: 100,00% (175.008)	40,23% Media per vista: 40,20% (0,09%)	70.411 % del totale: 100,09% (70.350)	59,94% Media per vista: 59,94% (0,00%)	2,78 Media per vista: 2,78 (0,00%)	00:02:53 Media per vista: 00:02:53 (0,00%)	0,00% Media per vista: 0,00% (0,00%)	0 % del totale: 0,00% (0)	0,00 USD % del totale: 0,00% (0,00 USD)
1. mobile	93.415 (53,38%)	44,43%	41.501 (58,94%)	61,98%	2,35	00:02:27	0,00%	0 (0,00%)	0,00 USD (0,00%)
2. desktop	76.764 (43,86%)	35,18%	27.009 (38,36%)	57,60%	3,30	00:03:25	0,00%	0 (0,00%)	0,00 USD (0,00%)
3. tablet	4.829 (2,76%)	39,37%	1.901 (2,70%)	57,92%	2,81	00:03:02	0,00%	0 (0,00%)	0,00 USD (0,00%)

Righe 1 - 3 di 3