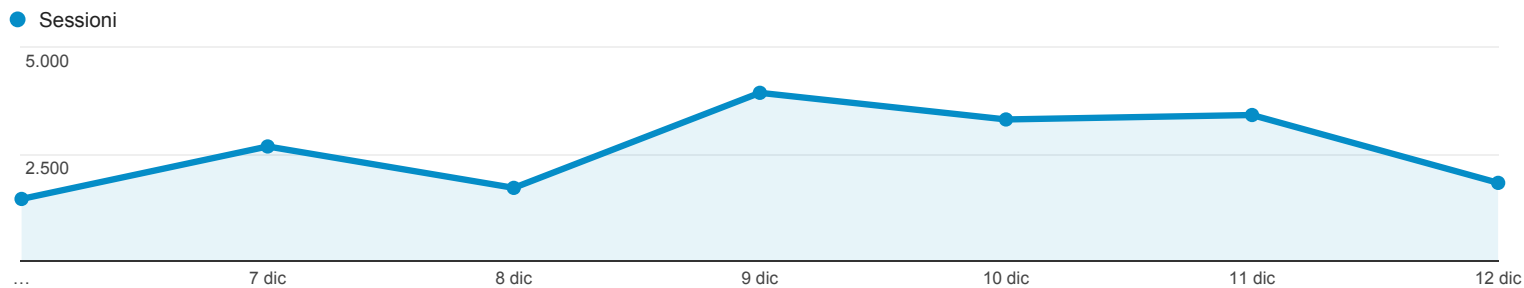


06 dic 2015 - 12 dic 2015

Panoramica del pubblico

Tutte le sessioni
100,00%

Panoramica



Sessioni
18.320

Utenti
13.191

Visualizzazioni di pagina
64.834

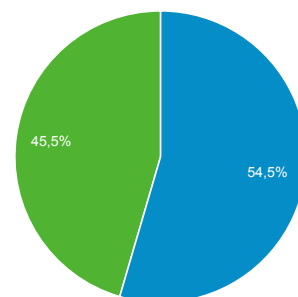
Pagine/sessione
3,54

Durata sessione media
00:03:28

Frequenza di rimbalzo
53,05%

% nuove sessioni
45,44%

Returning Visitor (blue) | New Visitor (green)



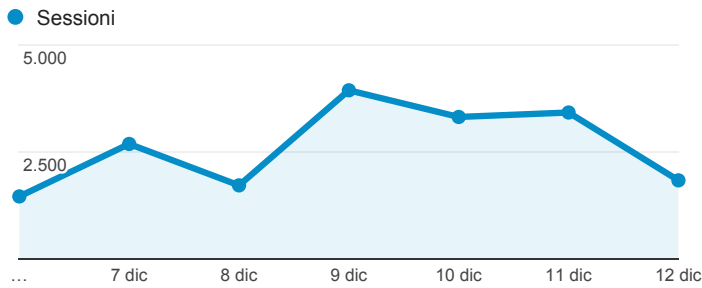
Lingua	Sessioni	% Sessioni
1. it-it	9.092	49,63%
2. it	8.410	45,91%
3. en-us	420	2,29%
4. en	117	0,64%
5. en-gb	70	0,38%
6. fr	20	0,11%
7. ja-jp	16	0,09%
8. zh-cn	16	0,09%
9. ro	14	0,08%
10. de	12	0,07%

Report_Careggi

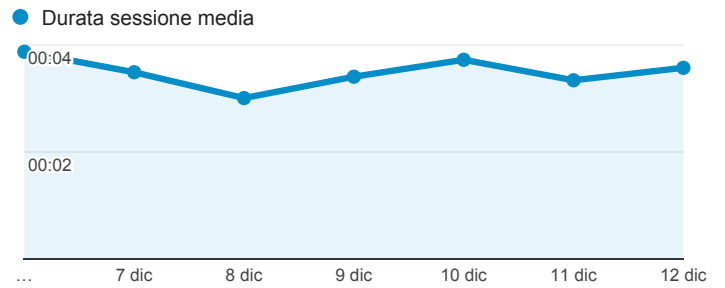
06 dic 2015 - 12 dic 2015

Tutte le sessioni
100,00%

Sessioni



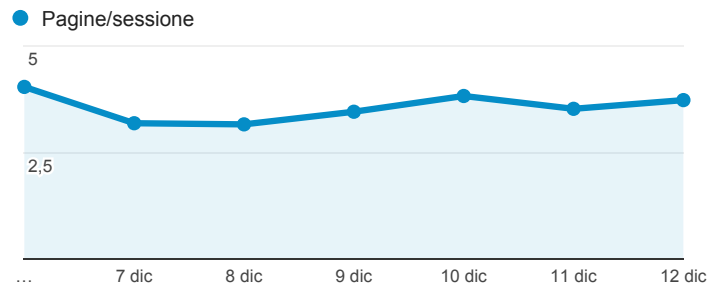
Durata sessione media



Sessioni e % nuove sessioni per Browser

Browser	Sessioni	% nuove sessioni
Chrome	8.873	43,67%
Safari	4.476	46,56%
Firefox	1.911	46,57%
Internet Explorer	1.753	53,85%
Android Browser	1.012	38,83%
Edge	133	62,41%
Opera	45	35,56%
Safari (in-app)	40	30,00%
BlackBerry	33	39,39%
Maxthon	11	9,09%

Pagine/sessione



Sessioni e % nuove sessioni per Fornitore di servizi

Fornitore di servizi	Sessioni	% nuove sessioni
regione toscana	2.064	26,65%
tim	1.504	42,62%
telecom italia s.p.a. tin easy lite	1.447	50,45%
umts company	1.219	43,89%
telecom italia s.p.a.	1.171	49,10%
ip range assigned to vf-it customers	907	43,33%
wind telecomunicazioni	890	42,81%
infrastructure for fastwebs main location	792	51,52%
wind	646	39,78%
wind telecomunicazioni s.p.a	563	51,51%

Sessioni e % nuove sessioni per Paese/zona

Paese	Sessioni	% nuove sessioni
Italy	17.854	45,01%
United Kingdom	95	58,95%
United States	58	62,07%
France	49	44,90%
Germany	39	66,67%
Switzerland	36	55,56%
Japan	17	94,12%
Romania	17	58,82%
(not set)	17	58,82%
India	16	68,75%

Sessioni e % nuove sessioni per Categoria dispositivo

Categoria dispositivo	Sessioni	% nuove sessioni
desktop	9.304	45,45%
mobile	7.217	44,95%
tablet	1.799	47,69%

Sessioni e % nuove sessioni per Informazioni sul dispositivo mobile

Informazioni sul dispositivo mobile	Sessioni	% nuove sessioni
Apple iPhone	2.641	46,01%
Apple iPad	1.094	51,19%
Samsung GT-I9301I Galaxy S III Neo+	383	44,65%
Samsung SM-G900F Galaxy S5	213	45,07%
Samsung GT-I9505 Galaxy S IV	185	37,30%
Samsung GT-I9300 Galaxy S III	162	35,80%
(not set)	154	55,19%
Samsung GT-I9195 Galaxy S4 Mini	121	38,84%
Samsung GT-I9500 Galaxy S IV	111	36,04%
Samsung SM-G920F Galaxy S6	96	41,67%

Sessioni per Paese/zona

