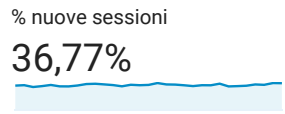
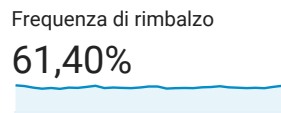
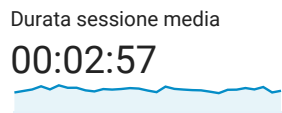
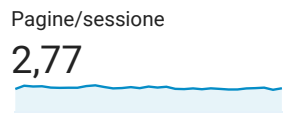
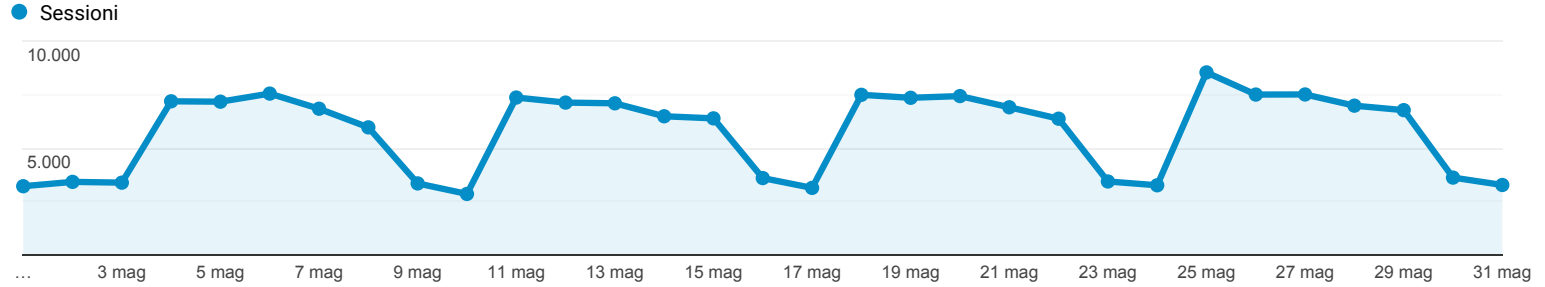


Panoramica del pubblico

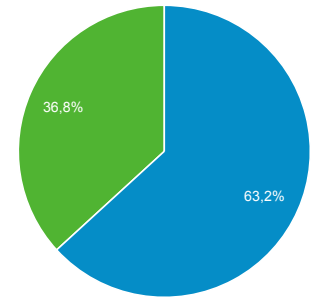
Tutti gli utenti
100,00% Sessioni

1 mag 2020 - 31 mag 2020

Panoramica



■ Returning Visitor ■ New Visitor



Lingua	Sessioni	% Sessioni
1. it-it	114.355	63,98%
2. it	57.792	32,33%
3. en-us	3.619	2,02%
4. en-gb	1.125	0,63%
5. en	233	0,13%
6. es-es	216	0,12%
7. it-ch	158	0,09%
8. zh-cn	151	0,08%
9. it-sm	121	0,07%
10. fr-fr	120	0,07%

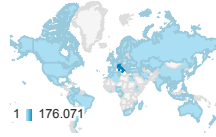
Località

Tutti gli utenti
100,00% Sessioni

1 mag 2020 - 31 mag 2020

Overlay mappa

Riepilogo



Paese	Acquisizione			Comportamento			Conversioni		
	Sessioni	% nuove sessioni	Nuovi utenti	Frequenza di rimbalzo	Pagine/sessione	Durata sessione media	Tasso di conversione all'obiettivo	Completamenti obiettivo	Valore obiettivo
	178.737 % del totale: 100,00% (178.737)	36,80% Media per vista: 36,77% (0,09%)	65.776 % del totale: 100,09% (65.714)	61,40% Media per vista: 61,40% (0,00%)	2,77 Media per vista: 2,77 (0,00%)	00:02:57 Media per vista: 00:02:57 (0,00%)	0,00% Media per vista: 0,00% (0,00%)	0 % del totale: 0,00% (0)	0,00 USD % del totale: 0,00% (0,00 USD)
1. Italy	176.071 (98,51%)	36,37%	64.039 (97,36%)	61,40%	2,76	00:02:57	0,00%	0 (0,00%)	0,00 USD (0,00%)
2. United States	347 (0,19%)	71,18%	247 (0,38%)	69,16%	2,20	00:01:22	0,00%	0 (0,00%)	0,00 USD (0,00%)
3. Switzerland	262 (0,15%)	54,96%	144 (0,22%)	56,11%	3,16	00:02:59	0,00%	0 (0,00%)	0,00 USD (0,00%)
4. United Kingdom	246 (0,14%)	66,67%	164 (0,25%)	55,28%	2,70	00:02:25	0,00%	0 (0,00%)	0,00 USD (0,00%)
5. Germany	217 (0,12%)	64,06%	139 (0,21%)	59,45%	4,92	00:03:56	0,00%	0 (0,00%)	0,00 USD (0,00%)
6. Netherlands	160 (0,09%)	78,12%	125 (0,19%)	61,25%	2,63	00:02:35	0,00%	0 (0,00%)	0,00 USD (0,00%)
7. France	150 (0,08%)	73,33%	110 (0,17%)	58,00%	2,41	00:01:35	0,00%	0 (0,00%)	0,00 USD (0,00%)
8. Spain	143 (0,08%)	67,13%	96 (0,15%)	70,63%	2,15	00:01:35	0,00%	0 (0,00%)	0,00 USD (0,00%)
9. Ireland	134 (0,07%)	27,61%	37 (0,06%)	53,73%	2,81	00:02:10	0,00%	0 (0,00%)	0,00 USD (0,00%)
10. (not set)	117 (0,07%)	74,36%	87 (0,13%)	76,92%	1,71	00:01:09	0,00%	0 (0,00%)	0,00 USD (0,00%)

Righe 1 - 10 di 90

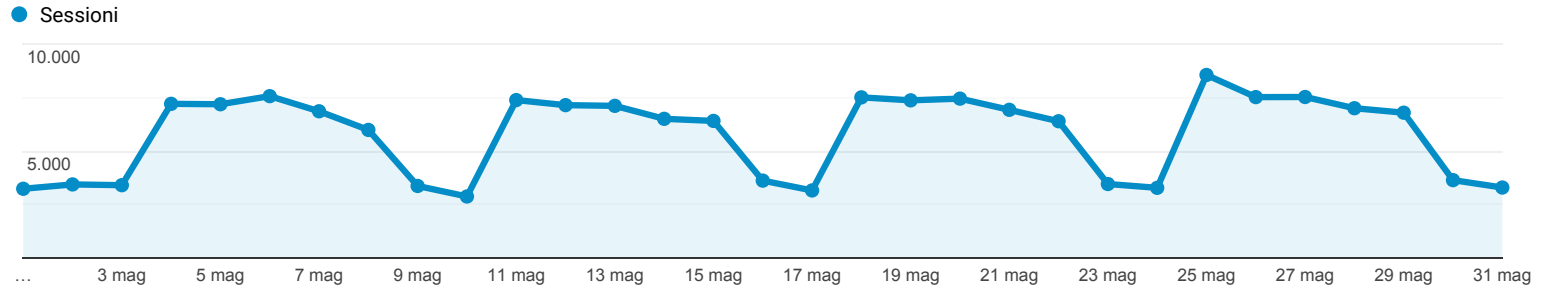
Panoramica

Tutti gli utenti
100,00% Sessioni

1 mag 2020 - 31 mag 2020

Esplorazione

Riepilogo



Categoria dispositivo	Acquisizione			Comportamento			Conversioni		
	Sessioni	% nuove sessioni	Nuovi utenti	Frequenza di rimbalzo	Pagine/sessione	Durata sessione media	Tasso di conversione all'obiettivo	Completamenti obiettivo	Valore obiettivo
	178.737 % del totale: 100,00% (178.737)	36,80% Media per vista: 36,77% (0,09%)	65.776 % del totale: 100,09% (65.714)	61,40% Media per vista: 61,40% (0,00%)	2,77 Media per vista: 2,77 (0,00%)	00:02:57 Media per vista: 00:02:57 (0,00%)	0,00% Media per vista: 0,00% (0,00%)	0 % del totale: 0,00% (0)	0,00 USD % del totale: 0,00% (0,00 USD)
1. mobile	87.620 (49,02%)	41,81%	36.632 (55,69%)	61,91%	2,39	00:02:34	0,00%	0 (0,00%)	0,00 USD (0,00%)
2. desktop	85.400 (47,78%)	31,77%	27.128 (41,24%)	61,04%	3,16	00:03:20	0,00%	0 (0,00%)	0,00 USD (0,00%)
3. tablet	5.717 (3,20%)	35,26%	2.016 (3,06%)	58,96%	2,70	00:02:57	0,00%	0 (0,00%)	0,00 USD (0,00%)

Righe 1 - 3 di 3