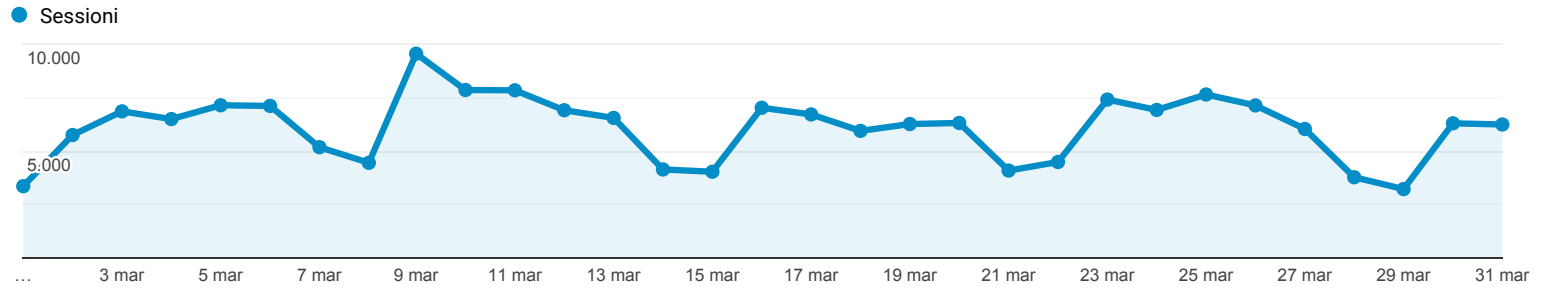


Panoramica del pubblico

Tutti gli utenti
100,00% Sessioni

1 mar 2020 - 31 mar 2020

Panoramica



Sessioni
188.898

Utenti
93.640

Visualizzazioni di pagina
506.891

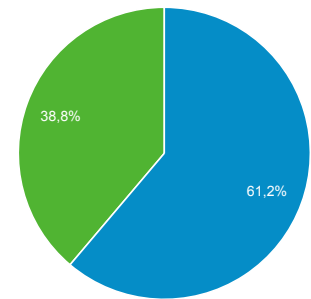
Pagine/sessione
2,68

Durata sessione media
00:02:47

Frequenza di rimbalzo
61,85%

% nuove sessioni
38,79%

■ Returning Visitor ■ New Visitor



Lingua	Sessioni	% Sessioni
1. it-it	141.270	74,79%
2. it	39.820	21,08%
3. en-us	4.554	2,41%
4. en-gb	1.241	0,66%
5. it-sm	204	0,11%
6. zh-cn	202	0,11%
7. fr-fr	169	0,09%
8. it-ch	163	0,09%
9. en	117	0,06%
10. es-es	115	0,06%

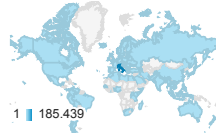
Località

Tutti gli utenti
100,00% Sessioni

1 mar 2020 - 31 mar 2020

Overlay mappa

Riepilogo



Paese	Acquisizione			Comportamento			Conversioni		
	Sessioni	% nuove sessioni	Nuovi utenti	Frequenza di rimbalzo	Pagine/sessione	Durata sessione media	Tasso di conversione all'obiettivo	Completamenti obiettivo	Valore obiettivo
	188.898 % del totale: 100,00% (188.898)	38,83% Media per vista: 38,79% (0,08%)	73.343 % del totale: 100,08% (73.282)	61,85% Media per vista: 61,85% (0,00%)	2,68 Media per vista: 2,68 (0,00%)	00:02:47 Media per vista: 00:02:47 (0,00%)	0,00% Media per vista: 0,00% (0,00%)	0 % del totale: 0,00% (0)	0,00 USD % del totale: 0,00% (0,00 USD)
1. Italy	185.439 (98,17%)	38,27%	70.962 (96,75%)	61,84%	2,68	00:02:47	0,00%	0 (0,00%)	0,00 USD (0,00%)
2. United States	466 (0,25%)	76,39%	356 (0,49%)	71,89%	2,00	00:01:52	0,00%	0 (0,00%)	0,00 USD (0,00%)
3. United Kingdom	461 (0,24%)	58,13%	268 (0,37%)	58,13%	2,53	00:04:42	0,00%	0 (0,00%)	0,00 USD (0,00%)
4. Germany	286 (0,15%)	72,73%	208 (0,28%)	59,79%	2,89	00:02:20	0,00%	0 (0,00%)	0,00 USD (0,00%)
5. Ireland	259 (0,14%)	51,74%	134 (0,18%)	53,67%	2,58	00:03:44	0,00%	0 (0,00%)	0,00 USD (0,00%)
6. Switzerland	233 (0,12%)	67,81%	158 (0,22%)	61,80%	2,64	00:02:17	0,00%	0 (0,00%)	0,00 USD (0,00%)
7. France	188 (0,10%)	84,57%	159 (0,22%)	60,11%	2,57	00:02:04	0,00%	0 (0,00%)	0,00 USD (0,00%)
8. Spain	153 (0,08%)	54,25%	83 (0,11%)	52,94%	3,44	00:03:48	0,00%	0 (0,00%)	0,00 USD (0,00%)
9. Japan	130 (0,07%)	83,85%	109 (0,15%)	61,54%	2,54	00:02:35	0,00%	0 (0,00%)	0,00 USD (0,00%)
10. Netherlands	127 (0,07%)	77,17%	98 (0,13%)	59,84%	2,61	00:01:50	0,00%	0 (0,00%)	0,00 USD (0,00%)

Righe 1 - 10 di 107

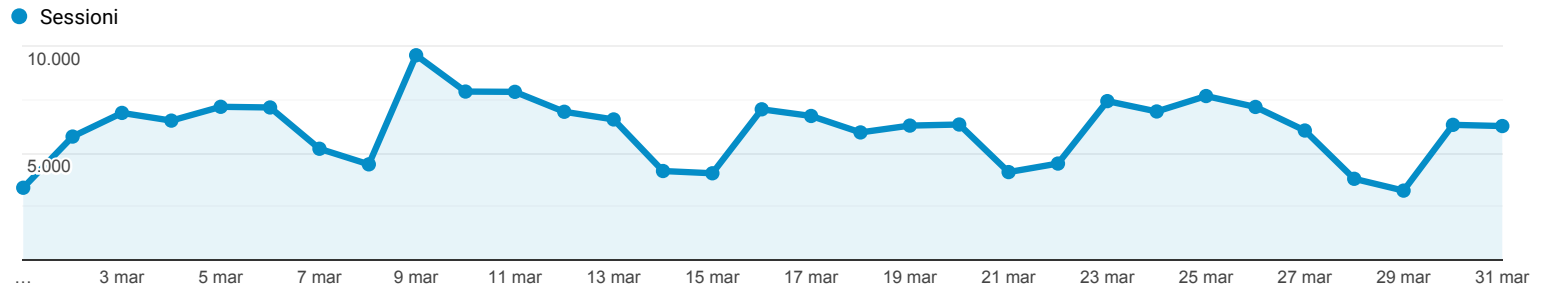
Panoramica

Tutti gli utenti
100,00% Sessioni

1 mar 2020 - 31 mar 2020

Esplorazione

Riepilogo



Categoria dispositivo	Acquisizione			Comportamento			Conversioni		
	Sessioni	% nuove sessioni	Nuovi utenti	Frequenza di rimbalzo	Pagine/sessione	Durata sessione media	Tasso di conversione all'obiettivo	Completamenti obiettivo	Valore obiettivo
	188.898 % del totale: 100,00% (188.898)	38,83% Media per vista: 38,79% (0,08%)	73.343 % del totale: 100,08% (73.282)	61,85% Media per vista: 61,85% (0,00%)	2,68 Media per vista: 2,68 (0,00%)	00:02:47 Media per vista: 00:02:47 (0,00%)	0,00% Media per vista: 0,00% (0,00%)	0 % del totale: 0,00% (0)	0,00 USD % del totale: 0,00% (0,00 USD)
1. mobile	95.468 (50,54%)	44,62%	42.596 (58,08%)	62,85%	2,24	00:02:17	0,00%	0 (0,00%)	0,00 USD (0,00%)
2. desktop	87.059 (46,09%)	32,54%	28.329 (38,63%)	60,87%	3,18	00:03:20	0,00%	0 (0,00%)	0,00 USD (0,00%)
3. tablet	6.371 (3,37%)	37,95%	2.418 (3,30%)	60,16%	2,49	00:02:40	0,00%	0 (0,00%)	0,00 USD (0,00%)

Righe 1 - 3 di 3