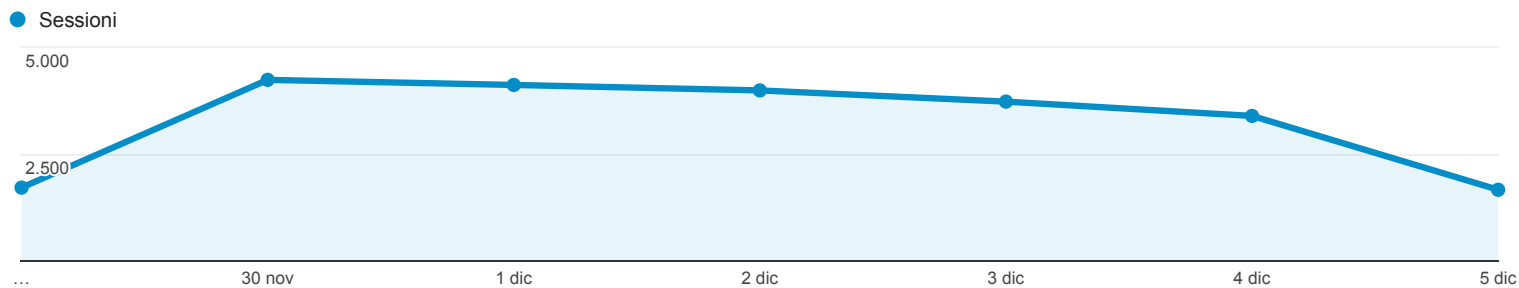


29 nov 2015 - 05 dic 2015

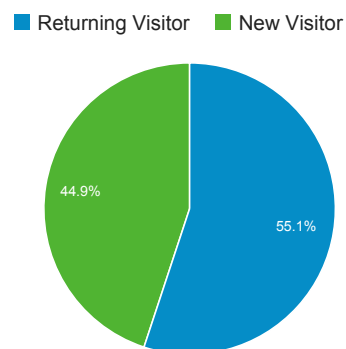
Panoramica del pubblico

Tutte le sessioni
100,00%

Panoramica



Sessioni 22.839	Utenti 16.182	Visualizzazioni di pagina 76.864
Pagine/sessione 3,37	Durata sessione media 00:03:15	Frequenza di rimbalzo 52,17%
% nuove sessioni 44,91%		



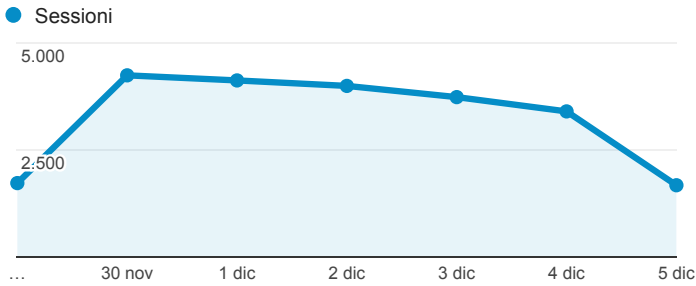
Lingua	Sessioni	% Sessioni
1. it-it	11.192	49,00%
2. it	10.609	46,45%
3. en-us	596	2,61%
4. en	144	0,63%
5. en-gb	79	0,35%
6. zh-cn	27	0,12%
7. es	18	0,08%
8. fr-fr	16	0,07%
9. ro	13	0,06%
10. fr	12	0,05%

Report_Careggi

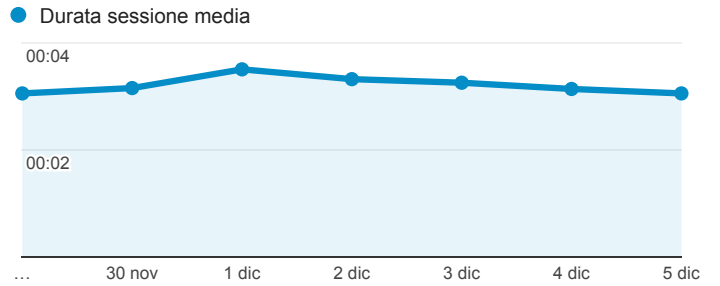
29 nov 2015 - 05 dic 2015

Tutte le sessioni
100,00%

Sessioni



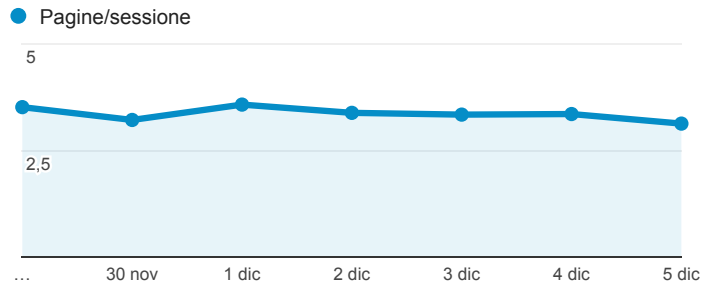
Durata sessione media



Sessioni e % nuove sessioni per Browser

Browser	Sessioni	% nuove sessioni
Chrome	11.010	43,04%
Safari	5.090	46,82%
Internet Explorer	2.616	51,61%
Firefox	2.587	45,26%
Android Browser	1.227	37,82%
Edge	125	59,20%
Opera	66	56,06%
Safari (in-app)	45	28,89%
BlackBerry	38	36,84%
Opera Mini	13	38,46%

Pagine/sessione



Sessioni e % nuove sessioni per Paese/zona

Paese	Sessioni	% nuove sessioni
Italy	22.242	44,53%
United States	87	50,57%
United Kingdom	84	41,67%
Netherlands	66	80,30%
Germany	65	56,92%
France	53	33,96%
Switzerland	46	63,04%
India	20	85,00%
Romania	16	68,75%
Spain	14	78,57%

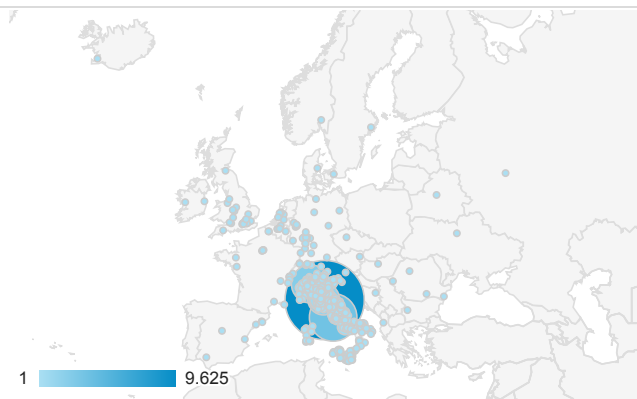
Sessioni e % nuove sessioni per Fornitore di servizi

Fornitore di servizi	Sessioni	% nuove sessioni
regione toscana	2.986	24,11%
tim	1.626	45,39%
telecom italia s.p.a. tin easy lite	1.616	47,52%
telecom italia s.p.a.	1.368	54,90%
umts company	1.355	46,05%
ip range assigned to vf-it customers	1.072	46,36%
wind telecomunicazioni	1.067	42,08%
infrastructure for fastwebs main location	914	48,58%
wind telecomunicazioni s.p.a	760	51,58%
universit degli studi di firenze	755	21,59%

Sessioni e % nuove sessioni per Categoria dispositivo

Categoria dispositivo	Sessioni	% nuove sessioni
desktop	12.648	44,67%
mobile	8.080	44,68%
tablet	2.111	47,47%

Sessioni per Paese/zona



Sessioni e % nuove sessioni per Informazioni sul dispositivo mobile

Informazioni sul dispositivo mobile	Sessioni	% nuove sessioni
Apple iPhone	2.886	46,26%
Apple iPad	1.295	50,50%
Samsung GT-I9301I Galaxy S III Neo+	396	42,68%
Samsung SM-G900F Galaxy S5	254	48,43%
Samsung GT-I9505 Galaxy S IV	179	35,20%
(not set)	163	60,74%
Samsung GT-I9300 Galaxy S III	161	28,57%
Samsung GT-I9195 Galaxy S4 Mini	130	35,38%
Samsung GT-I9500 Galaxy S IV	128	42,19%
Samsung SM-G920F Galaxy S6	121	50,41%