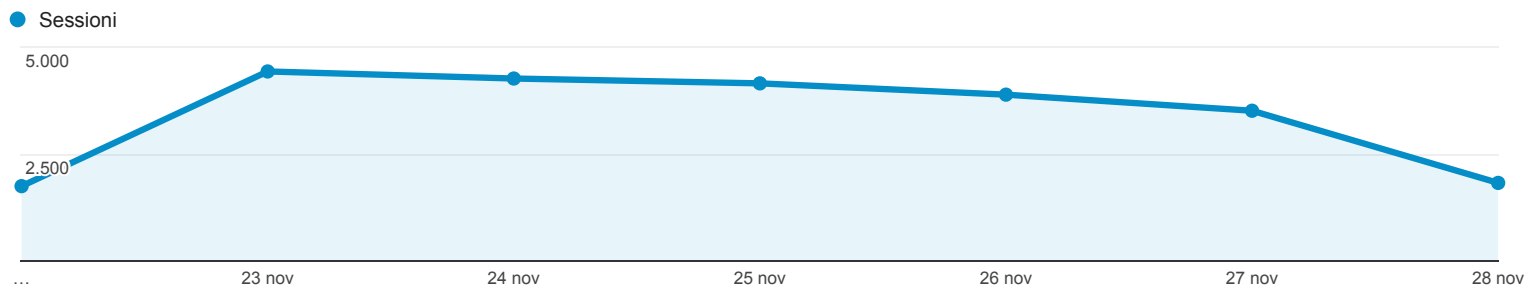


22 nov 2015 - 28 nov 2015

Panoramica del pubblico

Tutte le sessioni
100,00%

Panoramica



Sessioni
23.828

Utenti
16.752

Visualizzazioni di pagina
79.252

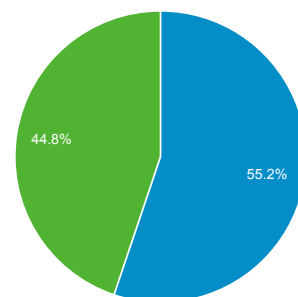
Pagine/sessione
3,33

Durata sessione media
00:03:13

Frequenza di rimbalzo
52,71%

% nuove sessioni
44,80%

Returning Visitor (Blue) | New Visitor (Green)



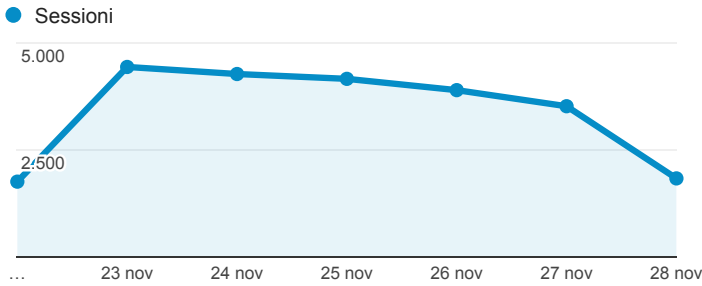
Lingua	Sessioni	% Sessioni
1. it-it	11.662	48,94%
2. it	11.102	46,59%
3. en-us	675	2,83%
4. en	130	0,55%
5. en-gb	59	0,25%
6. fr	17	0,07%
7. zh-cn	16	0,07%
8. de	14	0,06%
9. de-de	12	0,05%
10. fr-fr	12	0,05%

Report_Careggi

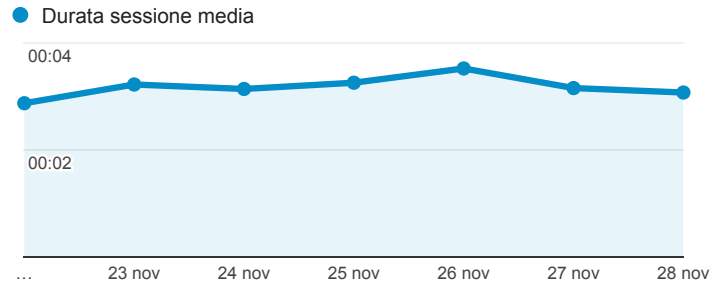
22 nov 2015 - 28 nov 2015

Tutte le sessioni
100,00%

Sessioni



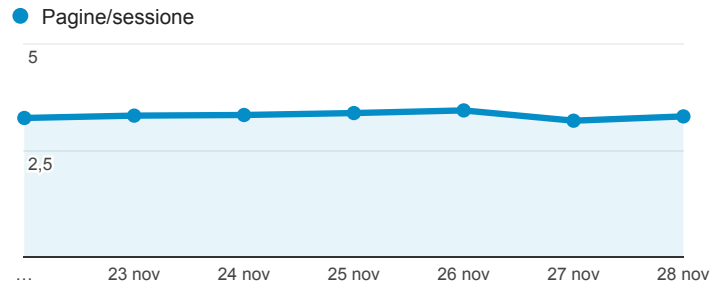
Durata sessione media



Sessioni e % nuove sessioni per Browser

Browser	Sessioni	% nuove sessioni
Chrome	11.599	43,28%
Safari	5.345	44,79%
Firefox	2.635	46,11%
Internet Explorer	2.633	53,02%
Android Browser	1.304	37,42%
Edge	166	60,24%
Opera	45	60,00%
Safari (in-app)	33	36,36%
BlackBerry	24	33,33%
Opera Mini	16	56,25%

Pagine/sessione



Sessioni e % nuove sessioni per Fornitore di servizi

Fornitore di servizi	Sessioni	% nuove sessioni
regione toscana	3.019	23,78%
telecom italia s.p.a. tin easy lite	1.839	47,85%
tim	1.776	42,57%
telecom italia s.p.a.	1.337	51,83%
umts company	1.332	41,14%
wind telecomunicazioni	1.218	43,84%
ip range assigned to vf-it customers	1.132	45,14%
infrastructure for fastwebs main location	981	51,48%
wind telecomunicazioni s.p.a	853	53,22%
wind	807	38,79%

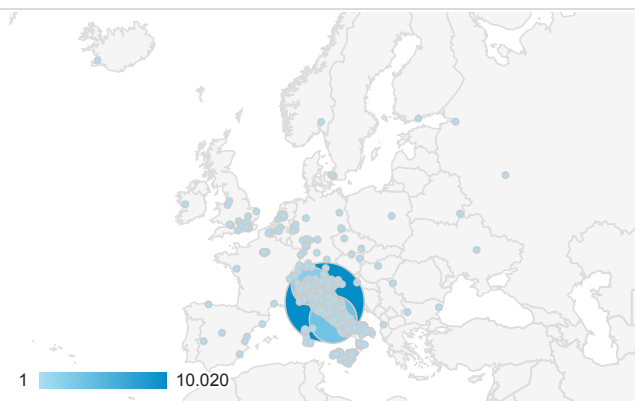
Sessioni e % nuove sessioni per Paese/zona

Paese	Sessioni	% nuove sessioni
Italy	23.149	44,22%
Netherlands	128	92,97%
United Kingdom	86	59,30%
United States	83	51,81%
France	52	40,38%
Switzerland	49	69,39%
Germany	49	57,14%
India	33	72,73%
(not set)	28	50,00%
Russia	15	20,00%

Sessioni e % nuove sessioni per Categoria dispositivo

Categoria dispositivo	Sessioni	% nuove sessioni
desktop	13.115	45,92%
mobile	8.614	43,06%
tablet	2.099	45,26%

Sessioni per Paese/zona



Sessioni e % nuove sessioni per Informazioni sul dispositivo mo...

Informazioni sul dispositivo mobile	Sessioni	% nuove sessioni
Apple iPhone	3.040	45,00%
Apple iPad	1.294	47,37%
Samsung GT-I9301I Galaxy S III Neo+	471	39,07%
Samsung SM-G900F Galaxy S5	302	43,38%
Samsung GT-I9505 Galaxy S IV	200	35,50%
(not set)	175	58,86%
Samsung GT-I9300 Galaxy S III	160	31,87%
Samsung GT-I9195 Galaxy S4 Mini	151	43,05%
Samsung GT-I9500 Galaxy S IV	150	32,00%
Samsung SM-G920F Galaxy S6	129	34,11%