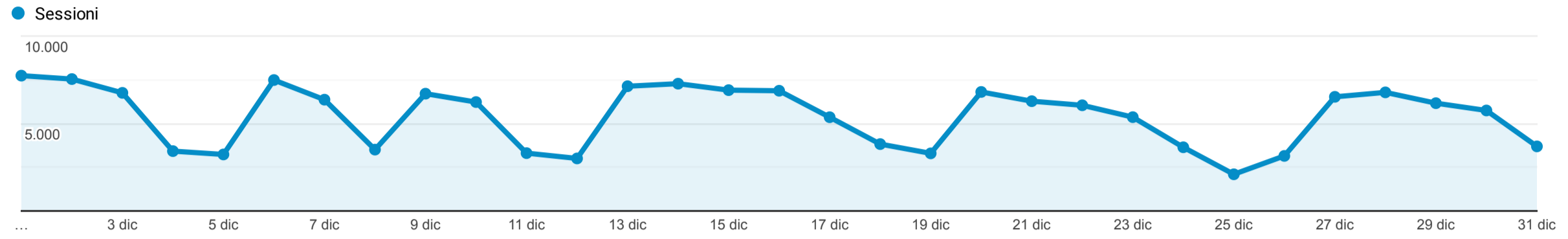


Panoramica del pubblico

1 dic 2021 - 31 dic 2021

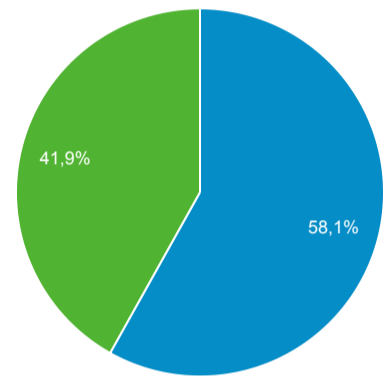
Tutti gli utenti
100,00% Sessioni

Panoramica



<p>Sessioni</p> <p>167.727</p>	<p>Utenti</p> <p>91.623</p>	<p>Visualizzazioni di pagina</p> <p>424.793</p>	<p>Pagine/sessione</p> <p>2,53</p>
<p>Durata sessione media</p> <p>00:02:50</p>	<p>Frequenza di rimbalzo</p> <p>60,72%</p>	<p>% nuove sessioni</p> <p>41,85%</p>	

■ Returning Visitor ■ New Visitor



Lingua	Sessioni	% Sessioni
1. it-it	121.924	72,69%
2. it	38.714	23,08%
3. en-us	3.296	1,97%
4. en-gb	1.893	1,13%
5. en	231	0,14%
6. es-es	175	0,10%
7. fr-fr	175	0,10%
8. zh-cn	166	0,10%
9. it-sm	93	0,06%
10. it-ch	79	0,05%

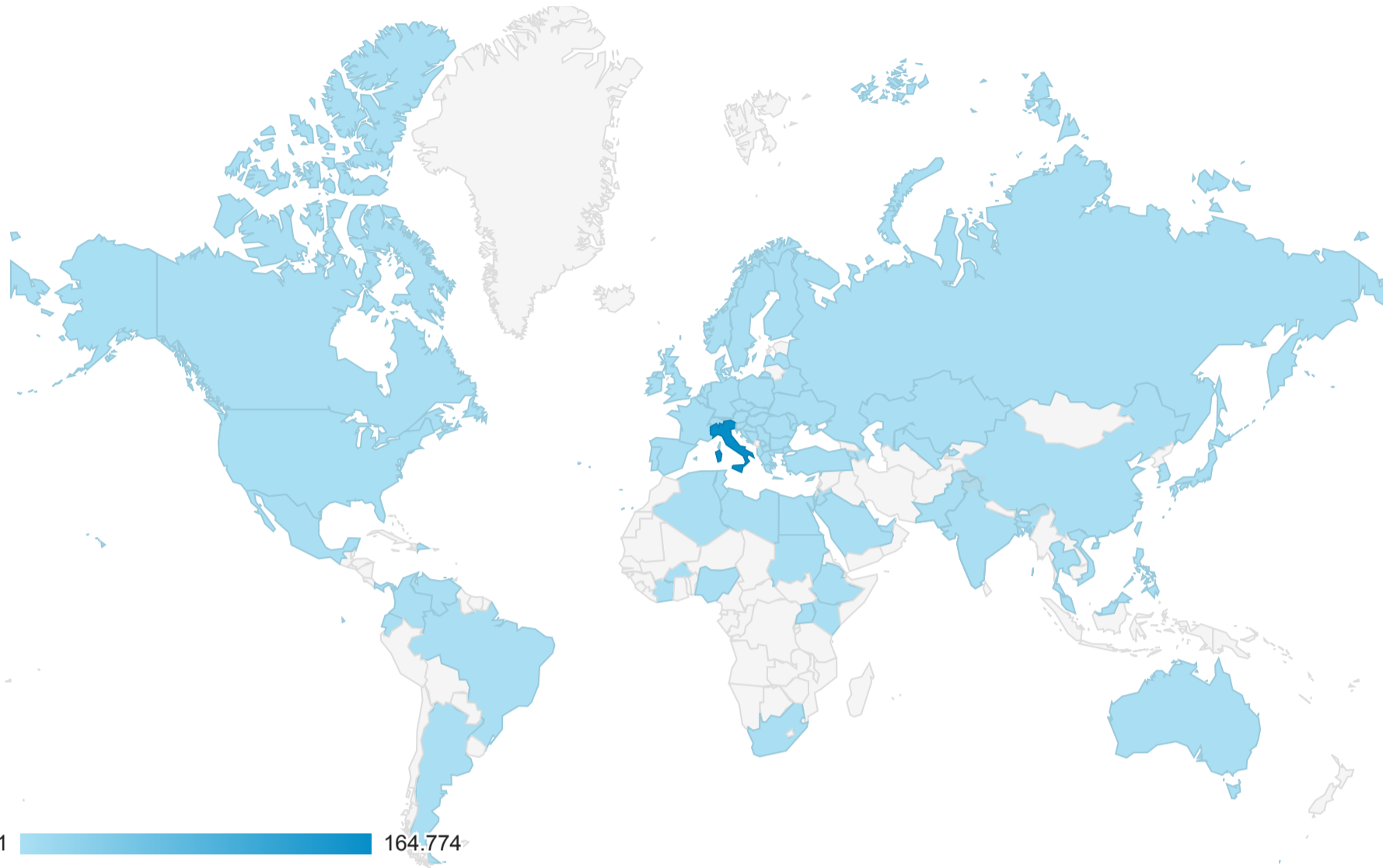
Località

Tutti gli utenti
100,00% Sessioni

1 dic 2021 - 31 dic 2021

Overlay mappa

Riepilogo



Paese	Acquisizione			Comportamento			Conversioni		
	Sessioni ↓	% nuove sessioni	Nuovi utenti	Frequenza di rimbalzo	Pagine/sessione	Durata sessione media	Tasso di conversione all'obiettivo	Completamenti obiettivo	Valore obiettivo
	167.727 % del totale: 100,00% (167.727)	41,89% Media per vista: 41,85% (0,08%)	70.253 % del totale: 100,08% (70.199)	60,72% Media per vista: 60,72% (0,00%)	2,53 Media per vista: 2,53 (0,00%)	00:02:50 Media per vista: 00:02:50 (0,00%)	0,00% Media per vista: 0,00% (0,00%)	0 % del totale: 0,00% (0)	0,00 USD % del totale: 0,00% (0,00 USD)
1. Italy	164.774 (98,24%)	41,39%	68.206 (97,09%)	60,61%	2,54	00:02:51	0,00%	0 (0,00%)	0,00 USD (0,00%)
2. United States	514 (0,31%)	75,68%	389 (0,55%)	73,74%	1,88	00:01:30	0,00%	0 (0,00%)	0,00 USD (0,00%)
3. Germany	235 (0,14%)	73,19%	172 (0,24%)	70,21%	2,03	00:01:35	0,00%	0 (0,00%)	0,00 USD (0,00%)
4. Sweden	234 (0,14%)	88,03%	206 (0,29%)	93,16%	1,41	00:00:34	0,00%	0 (0,00%)	0,00 USD (0,00%)
5. France	201 (0,12%)	60,70%	122 (0,17%)	50,75%	2,77	00:02:04	0,00%	0 (0,00%)	0,00 USD (0,00%)
6. United Kingdom	191 (0,11%)	60,21%	115 (0,16%)	59,69%	2,38	00:02:07	0,00%	0 (0,00%)	0,00 USD (0,00%)
7. Netherlands	151 (0,09%)	64,90%	98 (0,14%)	74,17%	1,77	00:00:53	0,00%	0 (0,00%)	0,00 USD (0,00%)
8. India	146 (0,09%)	58,90%	86 (0,12%)	57,53%	2,65	00:03:27	0,00%	0 (0,00%)	0,00 USD (0,00%)
9. Switzerland	134 (0,08%)	76,12%	102 (0,15%)	79,10%	1,52	00:00:51	0,00%	0 (0,00%)	0,00 USD (0,00%)
10. Spain	102 (0,06%)	64,71%	66 (0,09%)	47,06%	3,21	00:04:52	0,00%	0 (0,00%)	0,00 USD (0,00%)

Righe 1 - 10 di 88

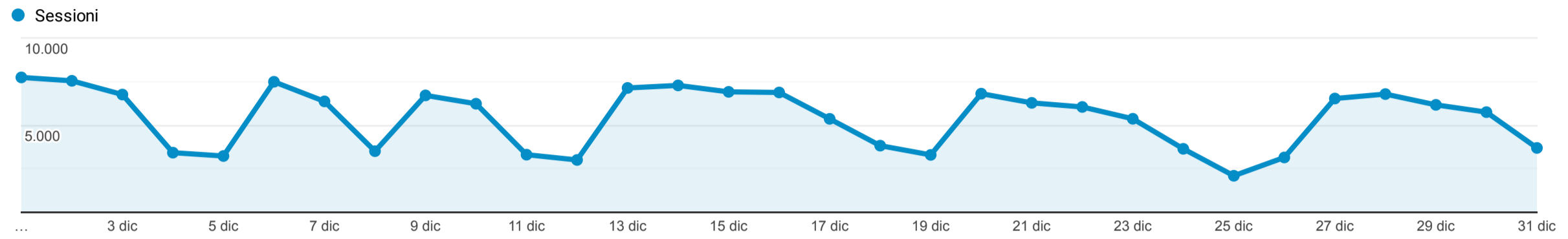
Panoramica

1 dic 2021 - 31 dic 2021

Tutti gli utenti
100,00% Sessioni

Esplorazione

Riepilogo



Categoria dispositivo	Acquisizione			Comportamento			Conversioni		
	Sessioni ↓	% nuove sessioni	Nuovi utenti	Frequenza di rimbalzo	Pagine/sessione	Durata sessione media	Tasso di conversione all'obiettivo	Completamenti obiettivo	Valore obiettivo
	167.727 % del totale: 100,00% (167.727)	41,89% Media per vista: 41,85% (0,08%)	70.253 % del totale: 100,08% (70.199)	60,72% Media per vista: 60,72% (0,00%)	2,53 Media per vista: 2,53 (0,00%)	00:02:50 Media per vista: 00:02:50 (0,00%)	0,00% Media per vista: 0,00% (0,00%)	0 % del totale: 0,00% (0)	0,00 USD % del totale: 0,00% (0,00 USD)
1. mobile	92.269 (55,01%)	46,57%	42.967 (61,16%)	63,24%	2,22	00:02:27	0,00%	0 (0,00%)	0,00 USD (0,00%)
2. desktop	72.526 (43,24%)	35,68%	25.876 (36,83%)	57,59%	2,93	00:03:17	0,00%	0 (0,00%)	0,00 USD (0,00%)
3. tablet	2.932 (1,75%)	48,09%	1.410 (2,01%)	59,14%	2,56	00:03:15	0,00%	0 (0,00%)	0,00 USD (0,00%)

Righe 1 - 3 di 3