

Panoramica

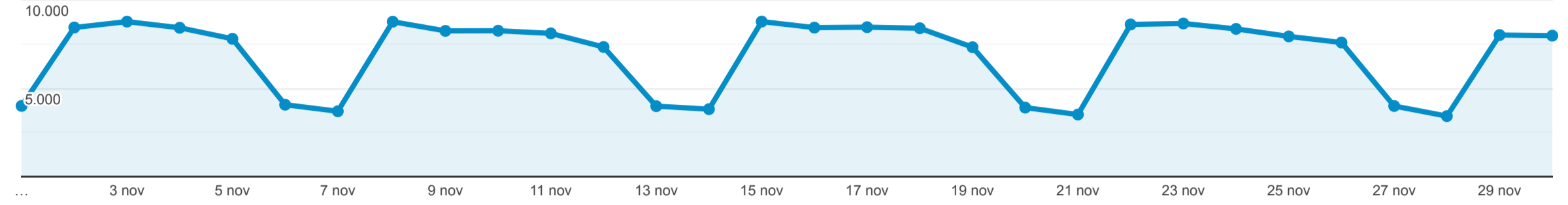
1 nov 2021 - 30 nov 2021

Tutti gli utenti  
100,00% Sessioni

Esplorazione

Riepilogo

● Sessioni



Categoria dispositivo	Acquisizione			Comportamento			Conversioni		
	Sessioni ↓	% nuove sessioni	Nuovi utenti	Frequenza di rimbalzo	Pagine/sessione	Durata sessione media	Tasso di conversione all'obiettivo	Completamenti obiettivo	Valore obiettivo
	<b>206.497</b> % del totale: 100,00% (206.497)	<b>41,23%</b> Media per vista: 41,20% (0,07%)	<b>85.136</b> % del totale: 100,07% (85.074)	<b>59,59%</b> Media per vista: 59,59% (0,00%)	<b>2,61</b> Media per vista: 2,61 (0,00%)	<b>00:02:58</b> Media per vista: 00:02:58 (0,00%)	<b>0,00%</b> Media per vista: 0,00% (0,00%)	<b>0</b> % del totale: 0,00% (0)	<b>0,00 USD</b> % del totale: 0,00% (0,00 USD)
1. mobile	<b>109.049</b> (52,81%)	46,26%	50.448 (59,26%)	61,74%	2,28	00:02:35	0,00%	0 (0,00%)	0,00 USD (0,00%)
2. desktop	<b>93.570</b> (45,31%)	35,18%	32.918 (38,67%)	57,16%	3,01	00:03:25	0,00%	0 (0,00%)	0,00 USD (0,00%)
3. tablet	<b>3.878</b> (1,88%)	45,64%	1.770 (2,08%)	57,63%	2,62	00:03:21	0,00%	0 (0,00%)	0,00 USD (0,00%)

Righe 1 - 3 di 3

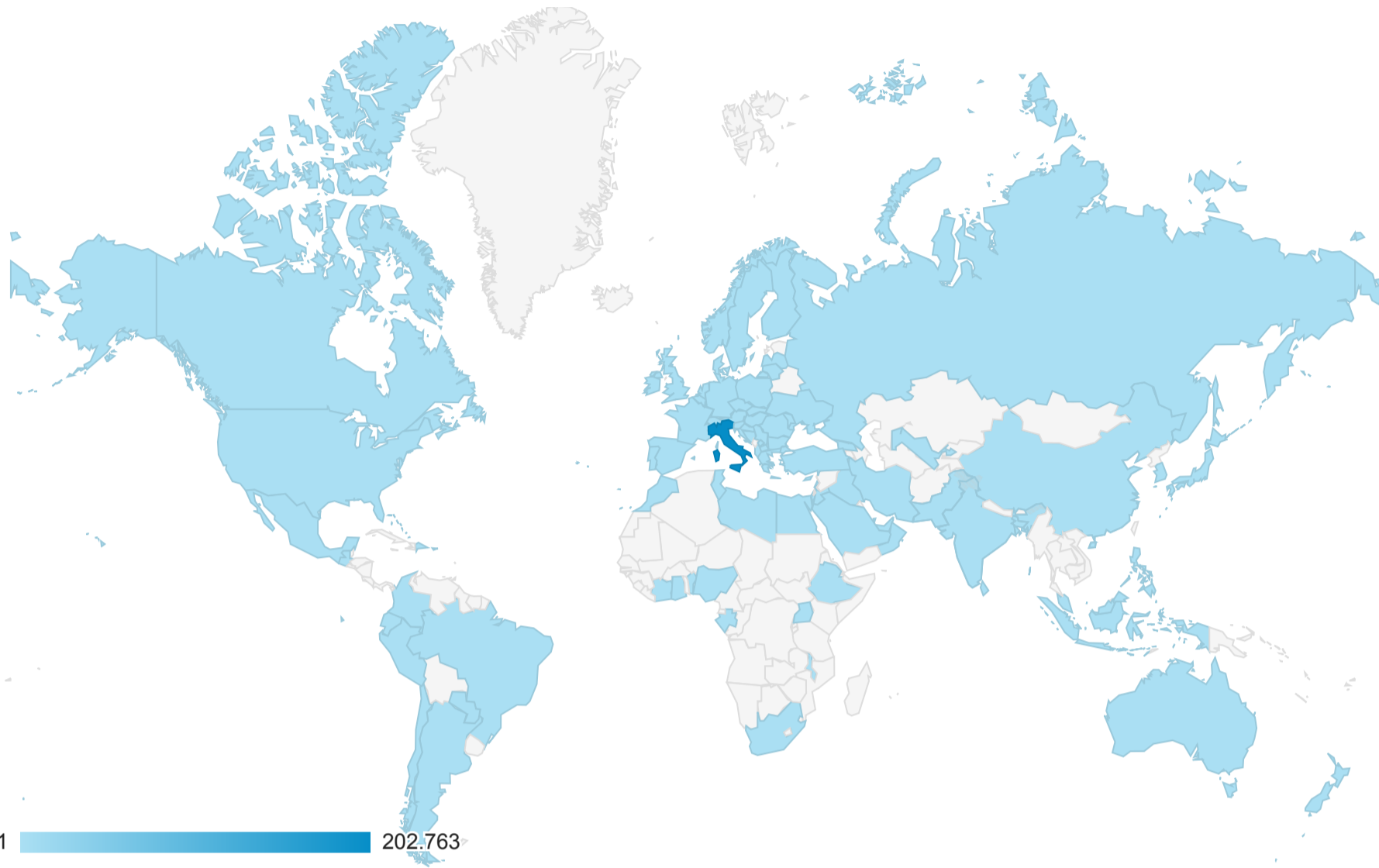
Località

Tutti gli utenti  
100,00% Sessioni

1 nov 2021 - 30 nov 2021

Overlay mappa

Riepilogo



Paese	Acquisizione			Comportamento			Conversioni		
	Sessioni ↓	% nuove sessioni	Nuovi utenti	Frequenza di rimbalzo	Pagine/sessione	Durata sessione media	Tasso di conversione all'obiettivo	Completamenti obiettivo	Valore obiettivo
	<b>206.497</b> % del totale: 100,00% (206.497)	<b>41,23%</b> Media per vista: 41,20% (0,07%)	<b>85.136</b> % del totale: 100,07% (85.074)	<b>59,59%</b> Media per vista: 59,59% (0,00%)	<b>2,61</b> Media per vista: 2,61 (0,00%)	<b>00:02:58</b> Media per vista: 00:02:58 (0,00%)	<b>0,00%</b> Media per vista: 0,00% (0,00%)	<b>0</b> % del totale: 0,00% (0)	<b>0,00 USD</b> % del totale: 0,00% (0,00 USD)
1.  Italy	<b>202.763</b> (98,19%)	40,71%	<b>82.538</b> (96,95%)	59,47%	2,62	00:03:00	0,00%	0 (0,00%)	0,00 USD (0,00%)
2.  United States	<b>615</b> (0,30%)	71,38%	<b>439</b> (0,52%)	70,24%	2,02	00:01:15	0,00%	0 (0,00%)	0,00 USD (0,00%)
3.  Germany	<b>571</b> (0,28%)	82,49%	<b>471</b> (0,55%)	82,49%	1,75	00:01:17	0,00%	0 (0,00%)	0,00 USD (0,00%)
4.  Netherlands	<b>280</b> (0,14%)	70,00%	<b>196</b> (0,23%)	61,79%	2,07	00:01:37	0,00%	0 (0,00%)	0,00 USD (0,00%)
5.  United Kingdom	<b>245</b> (0,12%)	63,27%	<b>155</b> (0,18%)	56,33%	2,62	00:02:22	0,00%	0 (0,00%)	0,00 USD (0,00%)
6.  France	<b>207</b> (0,10%)	63,77%	<b>132</b> (0,16%)	60,87%	2,43	00:01:52	0,00%	0 (0,00%)	0,00 USD (0,00%)
7.  Switzerland	<b>200</b> (0,10%)	64,50%	<b>129</b> (0,15%)	65,50%	2,72	00:02:50	0,00%	0 (0,00%)	0,00 USD (0,00%)
8.  India	<b>152</b> (0,07%)	63,16%	<b>96</b> (0,11%)	54,61%	2,32	00:03:26	0,00%	0 (0,00%)	0,00 USD (0,00%)
9.  Spain	<b>135</b> (0,07%)	67,41%	<b>91</b> (0,11%)	62,22%	2,54	00:02:28	0,00%	0 (0,00%)	0,00 USD (0,00%)
10.  Ireland	<b>130</b> (0,06%)	34,62%	<b>45</b> (0,05%)	56,15%	2,56	00:02:43	0,00%	0 (0,00%)	0,00 USD (0,00%)

Righe 1 - 10 di 95

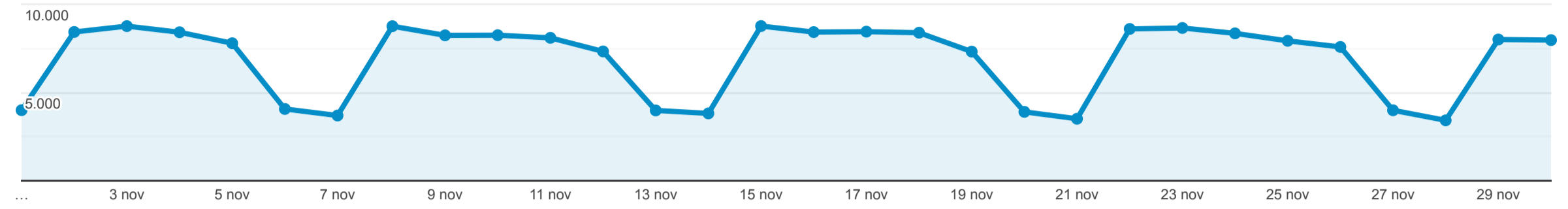
## Panoramica del pubblico

1 nov 2021 - 30 nov 2021

Tutti gli utenti  
100,00% Sessioni

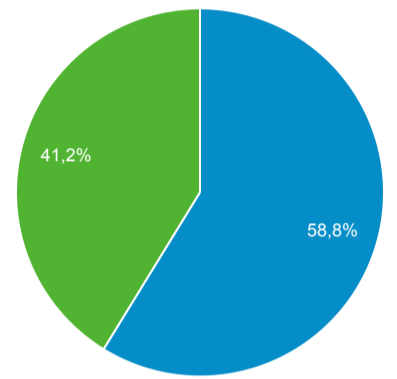
### Panoramica

#### Sessioni



<b>Sessioni</b> 206.497	<b>Utenti</b> 109.244	<b>Visualizzazioni di pagina</b> 539.940	<b>Pagine/sessione</b> 2,61
<b>Durata sessione media</b> 00:02:58	<b>Frequenza di rimbalzo</b> 59,59%	<b>% nuove sessioni</b> 41,20%	

Returning Visitor New Visitor



#### Lingua

Lingua	Sessioni	% Sessioni
1. it-it	151.143	73,19%
2. it	46.663	22,60%
3. en-us	4.232	2,05%
4. en-gb	2.295	1,11%
5. en	235	0,11%
6. zh-cn	214	0,10%
7. fr-fr	192	0,09%
8. es-es	184	0,09%
9. it-sm	111	0,05%
10. de-de	91	0,04%