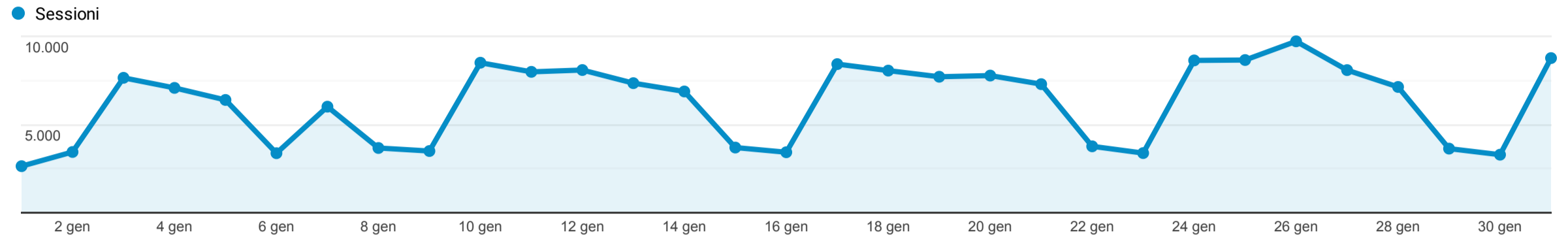


Panoramica del pubblico

1 gen 2022 - 31 gen 2022

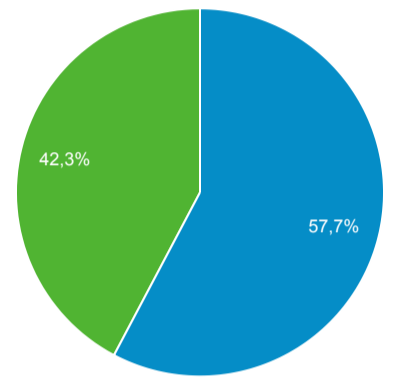
Tutti gli utenti
100,00% Sessioni

Panoramica



Sessioni 193.522	Utenti 103.045	Visualizzazioni di pagina 494.323	Pagine/sessione 2,55
Durata sessione media 00:02:55	Frequenza di rimbalzo 60,59%	% nuove sessioni 42,23%	

Returning Visitor New Visitor



Lingua	Sessioni	% Sessioni
1. it-it	141.955	73,35%
2. it	43.553	22,51%
3. en-us	3.995	2,06%
4. en-gb	1.881	0,97%
5. fr-fr	213	0,11%
6. es-es	206	0,11%
7. en	199	0,10%
8. zh-cn	181	0,09%
9. it-sm	138	0,07%
10. de-de	91	0,05%

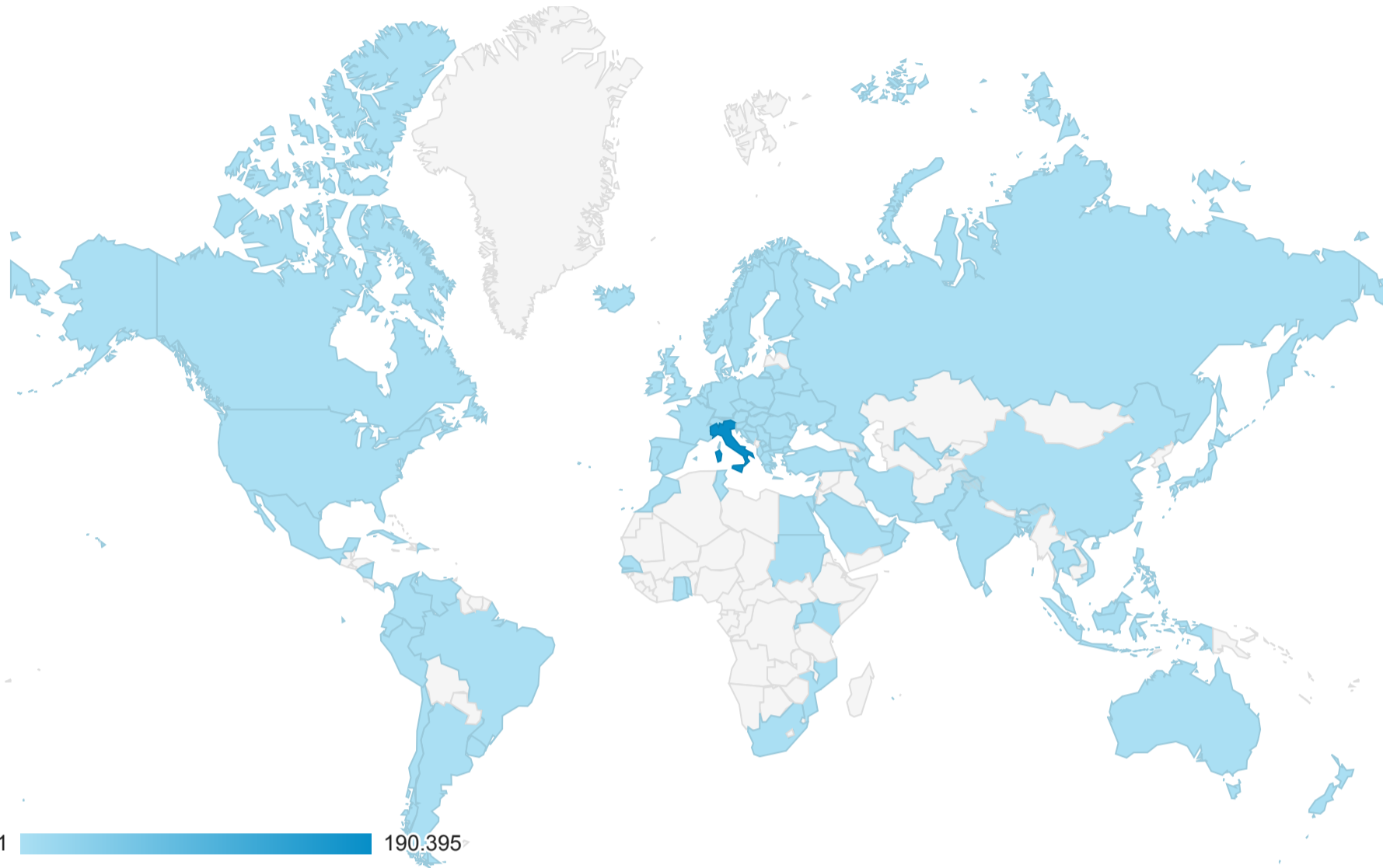
Località

Tutti gli utenti
100,00% Sessioni

1 gen 2022 - 31 gen 2022

Overlay mappa

Riepilogo



Paese	Acquisizione			Comportamento			Conversioni		
	Sessioni ↓	% nuove sessioni	Nuovi utenti	Frequenza di rimbalzo	Pagine/sessione	Durata sessione media	Tasso di conversione all'obiettivo	Completamenti obiettivo	Valore obiettivo
	193.522 % del totale: 100,00% (193.522)	42,26% Media per vista: 42,23% (0,07%)	81.781 % del totale: 100,07% (81.726)	60,59% Media per vista: 60,59% (0,00%)	2,55 Media per vista: 2,55 (0,00%)	00:02:55 Media per vista: 00:02:55 (0,00%)	0,00% Media per vista: 0,00% (0,00%)	0 % del totale: 0,00% (0)	0,00 USD % del totale: 0,00% (0,00 USD)
1. Italy	190.395 (98,38%)	41,84%	79.656 (97,40%)	60,53%	2,56	00:02:56	0,00%	0 (0,00%)	0,00 USD (0,00%)
2. United States	473 (0,24%)	74,84%	354 (0,43%)	69,77%	2,11	00:01:28	0,00%	0 (0,00%)	0,00 USD (0,00%)
3. Germany	268 (0,14%)	63,06%	169 (0,21%)	58,96%	2,88	00:02:49	0,00%	0 (0,00%)	0,00 USD (0,00%)
4. United Kingdom	250 (0,13%)	64,00%	160 (0,20%)	60,00%	2,70	00:02:56	0,00%	0 (0,00%)	0,00 USD (0,00%)
5. France	217 (0,11%)	69,12%	150 (0,18%)	55,30%	2,91	00:02:47	0,00%	0 (0,00%)	0,00 USD (0,00%)
6. Sweden	210 (0,11%)	92,86%	195 (0,24%)	89,52%	1,36	00:00:49	0,00%	0 (0,00%)	0,00 USD (0,00%)
7. Switzerland	189 (0,10%)	69,31%	131 (0,16%)	60,85%	3,12	00:02:19	0,00%	0 (0,00%)	0,00 USD (0,00%)
8. Netherlands	177 (0,09%)	58,76%	104 (0,13%)	63,28%	2,22	00:02:14	0,00%	0 (0,00%)	0,00 USD (0,00%)
9. India	126 (0,07%)	57,94%	73 (0,09%)	67,46%	3,98	00:06:15	0,00%	0 (0,00%)	0,00 USD (0,00%)
10. Ireland	122 (0,06%)	43,44%	53 (0,06%)	60,66%	2,56	00:01:51	0,00%	0 (0,00%)	0,00 USD (0,00%)

Righe 1 - 10 di 98

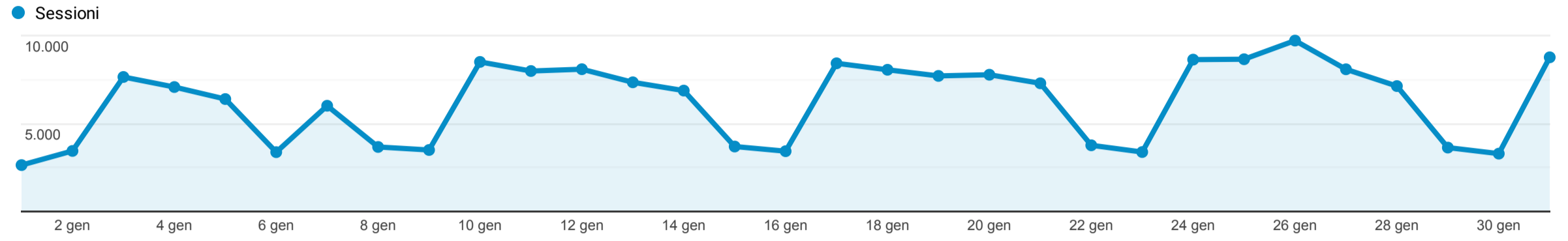
Panoramica

1 gen 2022 - 31 gen 2022

Tutti gli utenti
100,00% Sessioni

Esplorazione

Riepilogo



Categoria dispositivo	Acquisizione			Comportamento			Conversioni		
	Sessioni ↓	% nuove sessioni	Nuovi utenti	Frequenza di rimbalzo	Pagine/sessione	Durata sessione media	Tasso di conversione all'obiettivo	Completamenti obiettivo	Valore obiettivo
	193.522 % del totale: 100,00% (193.522)	42,26% Media per vista: 42,23% (0,07%)	81.781 % del totale: 100,07% (81.726)	60,59% Media per vista: 60,59% (0,00%)	2,55 Media per vista: 2,55 (0,00%)	00:02:55 Media per vista: 00:02:55 (0,00%)	0,00% Media per vista: 0,00% (0,00%)	0 % del totale: 0,00% (0)	0,00 USD % del totale: 0,00% (0,00 USD)
1. mobile	106.282 (54,92%)	46,85%	49.796 (60,89%)	62,90%	2,22	00:02:32	0,00%	0 (0,00%)	0,00 USD (0,00%)
2. desktop	83.738 (43,27%)	36,20%	30.316 (37,07%)	57,79%	2,98	00:03:23	0,00%	0 (0,00%)	0,00 USD (0,00%)
3. tablet	3.502 (1,81%)	47,66%	1.669 (2,04%)	57,68%	2,76	00:03:27	0,00%	0 (0,00%)	0,00 USD (0,00%)

Righe 1 - 3 di 3