

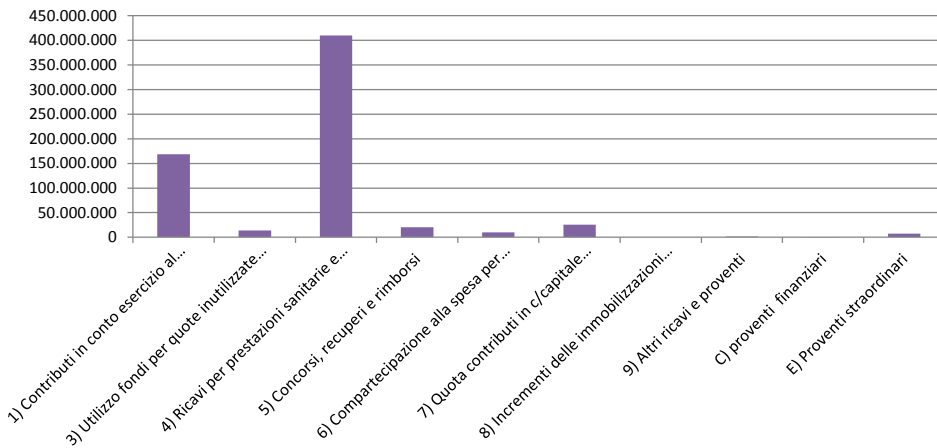


Anno 2015

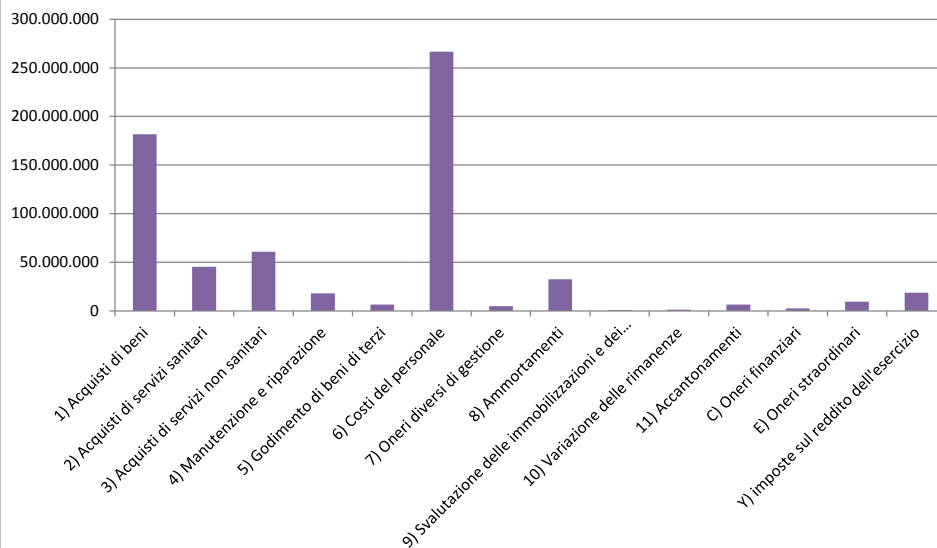
Bilancio di esercizio in forma sintetica, aggregata e semplificata, con rappresentazioni grafiche

CONTO ECONOMICO	Anno 2015			
A) Valore della produzione				
1) Contributi in conto esercizio al netto della rettifica contributi c/esercizio per destinazione ad investimenti	168.382.970			
3) Utilizzo fondi per quote inutilizzate contributi vincolati di esercizi precedenti	13.652.926			
4) Ricavi per prestazioni sanitarie e sociosanitarie a rilevanza sanitaria	409.568.040			
5) Concorsi, recuperi e rimborsi	20.206.088			
6) Compartecipazione alla spesa per prestazioni sanitarie (Ticket)	9.812.435			
7) Quota contributi in c/capitale imputata nell'esercizio	25.361.061			
8) Incrementi delle immobilizzazioni per lavori interni	0			
9) Altri ricavi e proventi	1.353.674			
C) proventi finanziari	1.039			
E) Proventi straordinari	7.207.677			
1) Acquisti di beni	181.684.531			
2) Acquisti di servizi sanitari	45.358.694			
3) Acquisti di servizi non sanitari	60.715.599			
4) Manutenzione e riparazione	17.911.226			
5) Godimento di beni di terzi	6.402.453			
6) Costi del personale	266.675.333			
7) Oneri diversi di gestione	5.036.354			
8) Ammortamenti	32.466.120			
9) Svalutazione delle immobilizzazioni e dei crediti	608.766			
10) Variazione delle rimanenze	1.226.727			
11) Accantonamenti	6.584.287			
C) Oneri finanziari	2.482.345			
E) Oneri straordinari	9.552.555			
Y) imposte sul reddito dell'esercizio	18.804.821			
UTILE (PERDITA) DELL'ESERCIZIO	36.100			

ricavi anno 2015



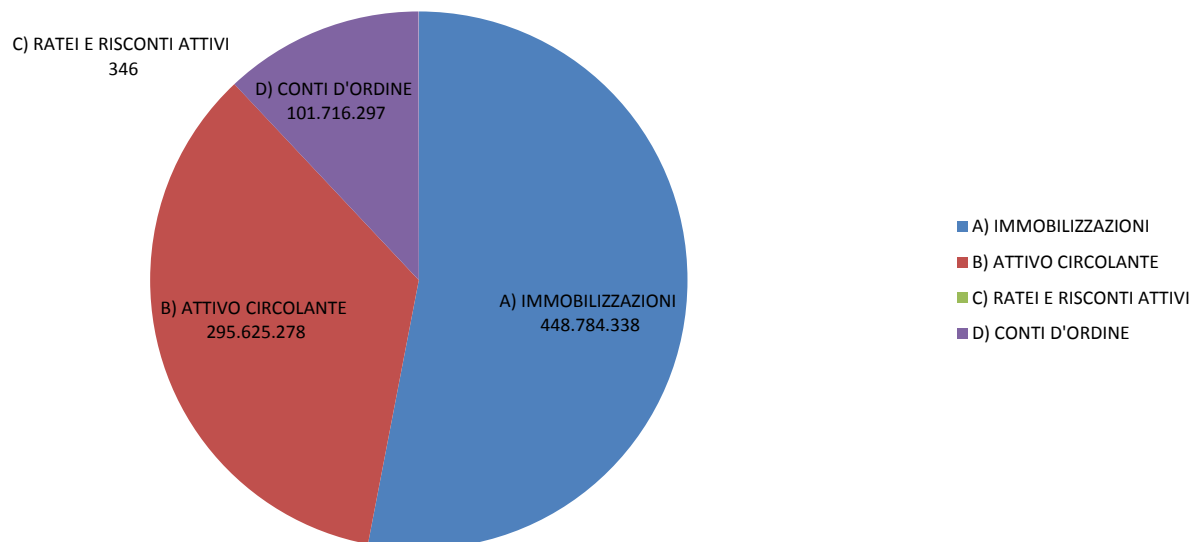
costi anno 2015



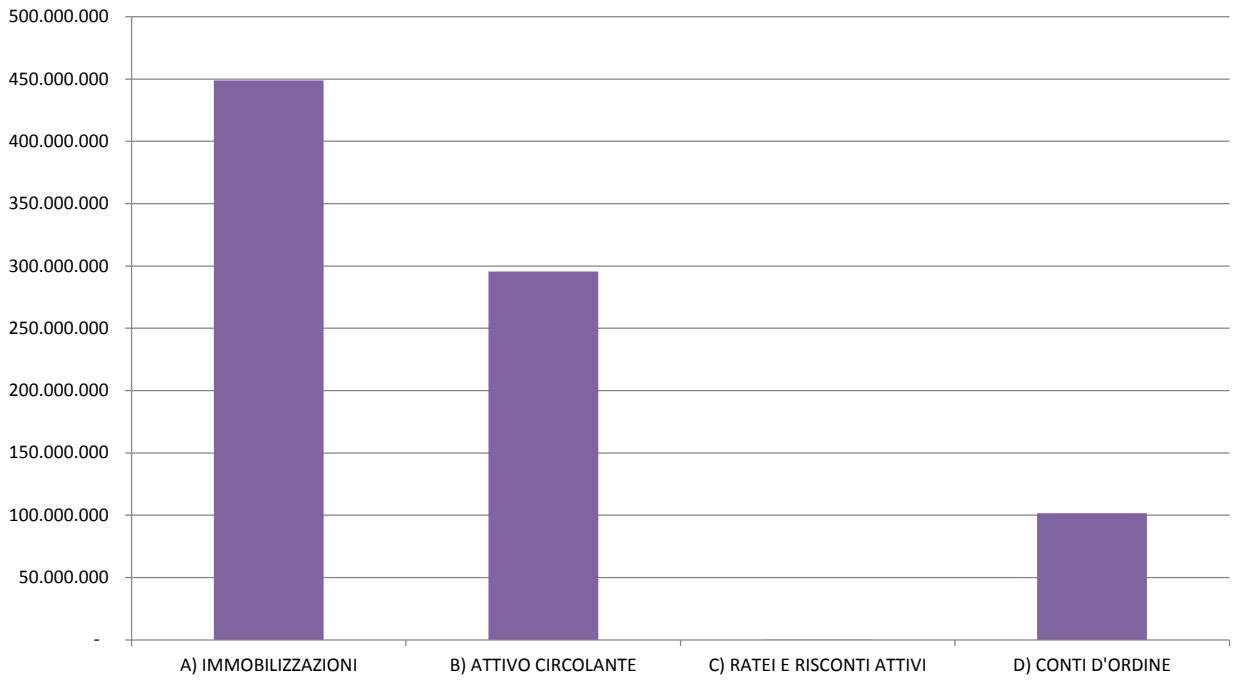
CONTO ECONOMICO	Anno 2015	Anno 2014
A) Valore della produzione		
1) Contributi in conto esercizio	180.671.856	227.876.331
2) Rettifica contributi c/esercizio per destinazione ad investimenti	-12.288.886	-11.909.496
3) Utilizzo fondi per quote inutilizzate contributi vincolati di esercizi precedenti	13.652.926	6.494.449
4) Ricavi per prestazioni sanitarie e sociosanitarie a rilevanza sanitaria	409.568.040	395.736.763
5) Concorsi, recuperi e rimborsi	20.206.088	11.321.508
6) Compartecipazione alla spesa per prestazioni sanitarie (Ticket)	9.812.435	10.593.892
7) Quota contributi in c/capitale imputata nell'esercizio	25.361.061	22.615.914
8) Incrementi delle immobilizzazioni per lavori interni	-	-
9) Altri ricavi e proventi	1.353.675	2.055.010
Totale A) Valore della produzione	648.337.195	664.784.371
B) COSTI DELLA PRODUZIONE		
1) Acquisti di beni	181.684.531	181.441.259
2) Acquisti di servizi sanitari	45.358.694	57.219.037
3) Acquisti di servizi non sanitari	60.715.599	61.047.522
4) Manutenzione e riparazione	17.911.226	16.382.793
5) Godimento di beni di terzi	6.402.453	6.763.042
6) Costi del personale	266.675.333	266.836.286
7) Oneri diversi di gestione	5.036.354	2.729.001
8) Ammortamenti	32.466.120	29.600.370
9) Svalutazione delle immobilizzazioni e dei crediti	608.766	1.816.393
10) Variazione delle rimanenze	1.226.727	-518.655
11) Accantonamenti	6.584.287	20.182.637
Totale B) COSTI DELLA PRODUZIONE	624.670.090	643.499.685
DIFF. TRA VALORE E COSTI DELLA PRODUZIONE (A-B)	23.667.105	21.284.686
C) PROVENTI E ONERI FINANZIARI	-2.481.306	-2.560.943
D) RETTIFICHE DI VALORE DI ATTIVITA' FINANZIARIE	-	-
E) PROVENTI E ONERI STRAORDINARI	-2.344.878	-2.202.736
Y) IMPOSTE SUL REDDITO DELL'ESERCIZIO	18.804.821	18.815.348
UTILE (PERDITA) DELL'ESERCIZIO	36.100	-2.294.341

STATO PATRIMONIALE ATTIVO	anno 2015	anno 2014
A) IMMOBILIZZAZIONI	448.784.338	461.814.965
B) ATTIVO CIRCOLANTE	295.625.278	292.104.787
C) RATEI E RISCONTI ATTIVI	346	1
D) CONTI D'ORDINE	101.716.297	102.603.622
STATO PATRIMONIALE PASSIVO	anno 2015	anno 2014
A) PATRIMONIO NETTO	399.690.208	410.936.727
B) FONDI PER RISCHI ED ONERI	45.121.031	55.075.744
C) TRATTAMENTO FINE RAPPORTO	90.909	86.023
D) DEBITI	299.450.079	287.763.204
E) RATEI E RISCONTI PASSIVI	57.735	58.055
F) CONTI D'ORDINE	101.716.297	102.603.622

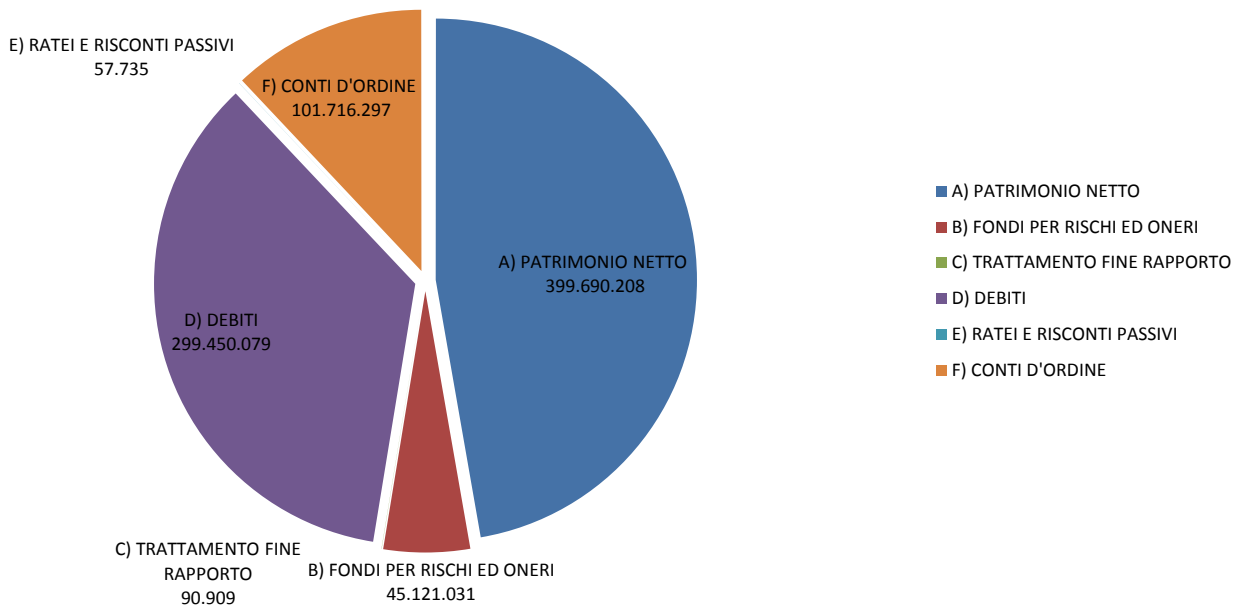
Stato Patrimoniale 2015 Attivo



Stato Patrimoniale 2015 Attivo

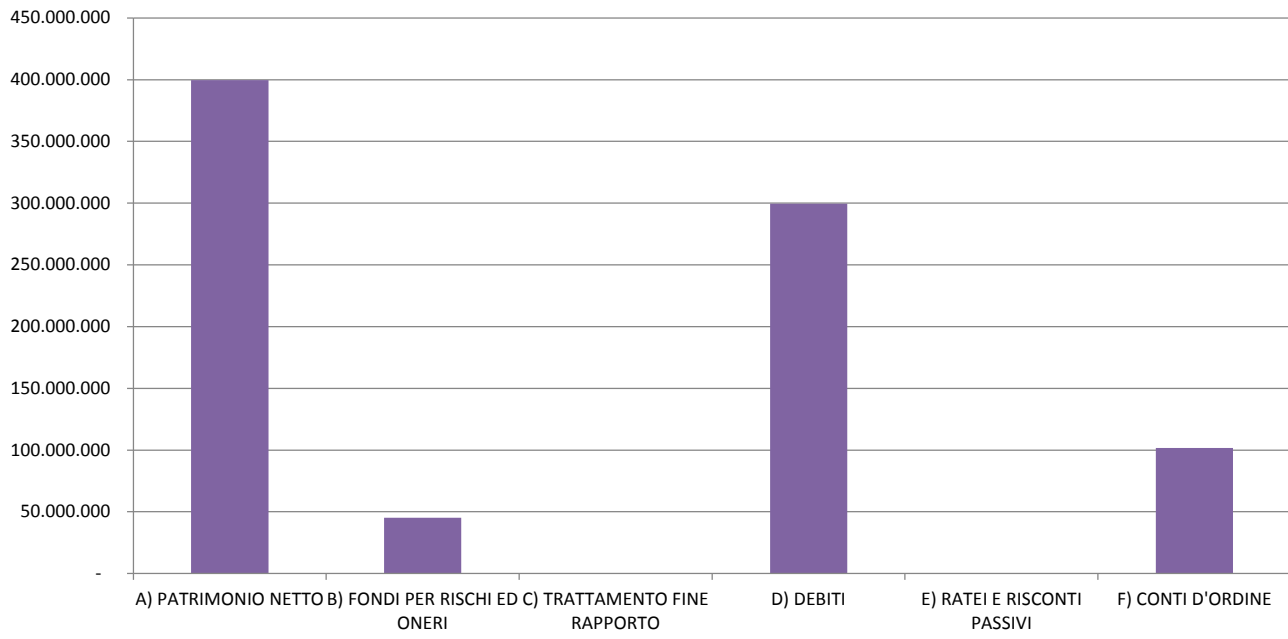


Stato Patrimoniale 2015 Passivo



Stato Patrimoniale 2015

Passivo



STATO PATRIMONIALE ATTIVO	Anno 2015	Anno 2014
A) Immobilizzazioni		
I Immobilizzazioni immateriali	17.196.783	17.369.863
II Immobilizzazioni materiali	431.372.883	444.230.430
III Immobilizzazioni finanziarie	214.672	214.672
Totale A) Immobilizzazioni	448.784.338	461.814.965
B) Attivo circolante		
I. Rimanenze	21.373.504	23.075.541
II Crediti	270.417.844	262.895.676
III Attività finanziarie che non costituiscono immobilizzazioni	0	0
IV Disponibilità liquide	3.833.930	6.133.570
Totale B) Attivo circolante	295.625.278	292.104.787
C) RATEI E RISCONTI ATTIVI	346	1
TOTALE ATTIVO (A+B+C)	744.409.962	753.919.753
D) CONTI D'ORDINE	101.716.297	102.603.622
STATO PATRIMONIALE PASSIVO	Anno 2015	Anno 2014
A) Patrimonio netto		
I Fondo di dotazione	-	-
II Finanziamenti per investimenti	399.592.723	410.628.200
III Riserve da donazioni e lasciti vincolati ad investimenti	2.226.403	2.473.544
IV Altre riserve	24.053	24.053
V Contributi per ripiano perdite	0	0
VI Utili (perdite) portati a nuovo	-2.189.071	105.271
VII Utile (perdita) dell'esercizio	36.100	-2.294.341
Totale A) Patrimonio netto	399.690.208	410.936.727
B) FONDI PER RISCHI ED ONERI	45.121.031	55.075.744
C) TRATTAMENTO FINE RAPPORTO	90.909	86.023
D) DEBITI	299.450.079	287.763.204
E) RATEI E RISCONTI PASSIVI	57.735	58.055
TOTALE PASSIVO E PATRIMONIO NETTO (A+B+C+D+E)	744.409.962	753.919.753
F) CONTI D'ORDINE	101.716.297	102.603.622