

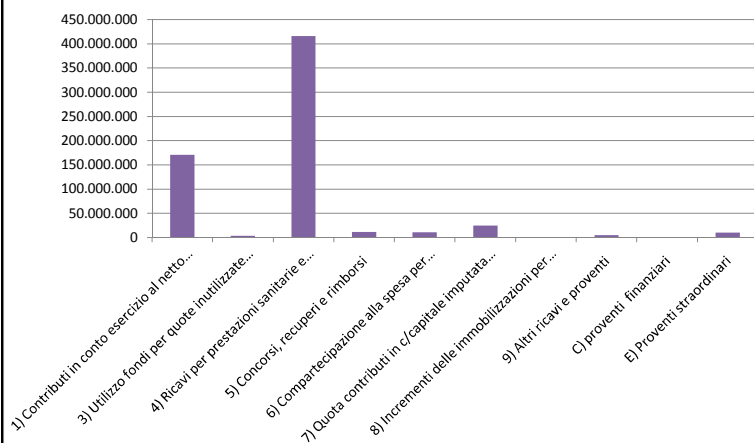


Anno 2016

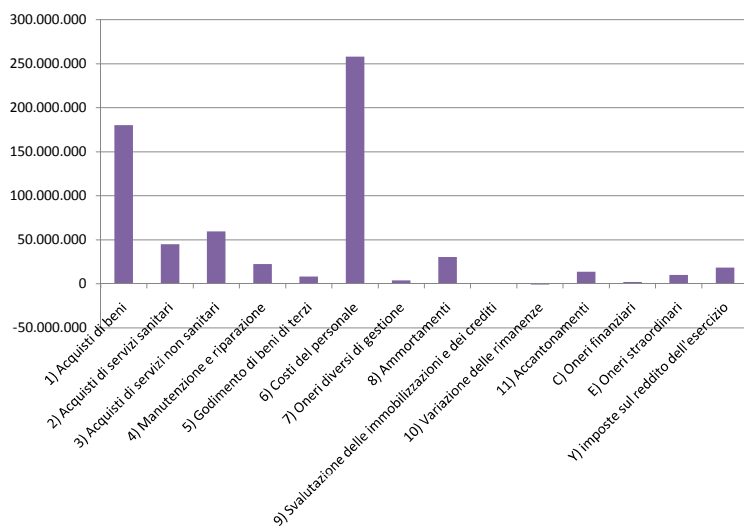
Bilancio di esercizio in forma sintetica, aggregata e semplificata, con rappresentazioni grafiche

| CONTO ECONOMICO | | Anno 2016 |
|---|--|---------------|
| A) Valore della produzione | | |
| 1) Contributi in conto esercizio al netto della rettifica contributi c/esercizio per destinazione ad investimenti | | 170.472.864 |
| 3) Utilizzo fondi per quote inutilizzate contributi vincolati di esercizi precedenti | | 3.343.659 |
| 4) Ricavi per prestazioni sanitarie e sociosanitarie a rilevanza sanitaria | | 416.368.073 |
| 5) Concorsi, recuperi e rimborsi | | 10.971.168 |
| 6) Compartecipazione alla spesa per prestazioni sanitarie (Ticket) | | 10.789.521 |
| 7) Quota contributi in c/capitale imputata nell'esercizio | | 24.422.389 |
| 8) Incrementi delle immobilizzazioni per lavori interni | | 0 |
| 9) Altri ricavi e proventi | | 4.709.378 |
| C) proventi finanziari | | 667 |
| E) Proventi straordinari | | 10.020.160 |
| 1) Acquisti di beni | | |
| 2) Acquisti di servizi sanitari | | 44.925.019 |
| 3) Acquisti di servizi non sanitari | | 59.414.626 |
| 4) Manutenzione e riparazione | | 22.249.215 |
| 5) Godimento di beni di terzi | | 8.280.431 |
| 6) Costi del personale | | 258.178.686 |
| 7) Oneri diversi di gestione | | 4.011.959 |
| 8) Ammortamenti | | 30.400.520 |
| 9) Svalutazione delle immobilizzazioni e dei crediti | | 0 |
| 10) Variazione delle rimanenze | | -820.128 |
| 11) Accantonamenti | | 13.678.546 |
| C) Oneri finanziari | | 2.073.779 |
| E) Oneri straordinari | | 10.006.081 |
| Y) imposte sul reddito dell'esercizio | | 18.339.430 |
| UTILE (PERDITA) DELL'ESERCIZIO | | 39.654 |

ricavi anno 2016

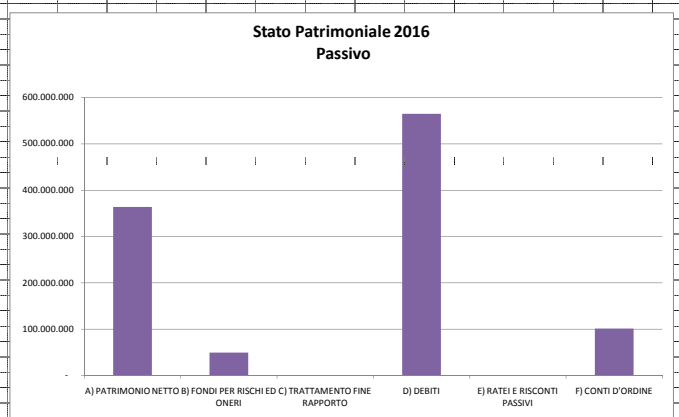
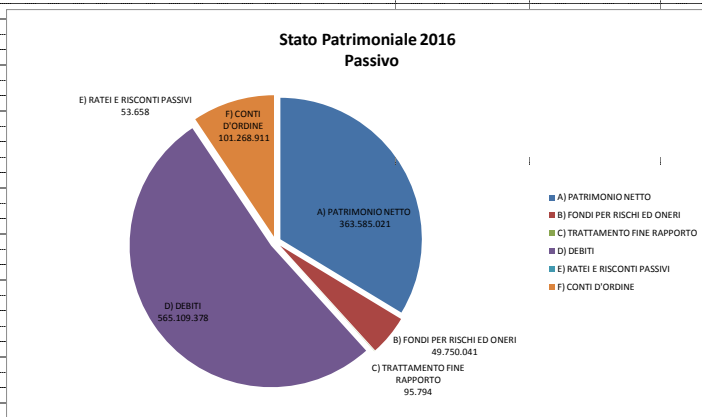
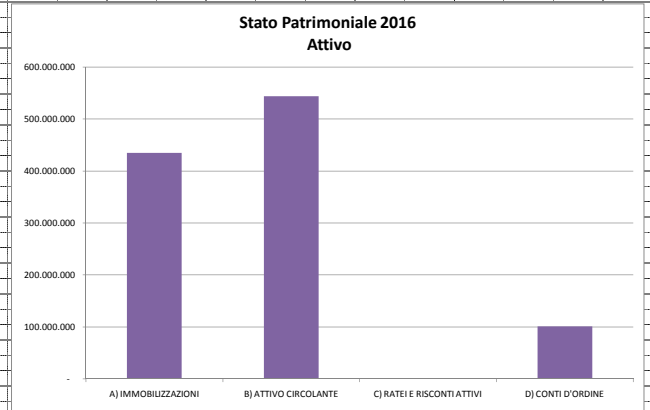
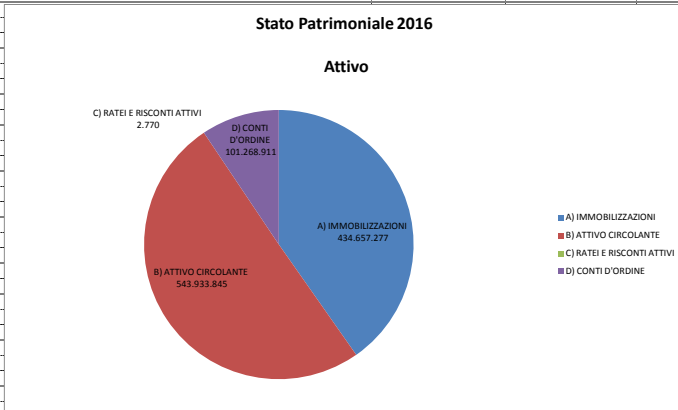


costi anno 2016



| CONTO ECONOMICO | Anno 2016 | |
|--|--------------------|--------------------|
| CONTO ECONOMICO | Anno 2016 | Anno 2015 |
| A) Valore della produzione | | |
| 1) Contributi in conto esercizio | 175.076.892 | 180.671.856 |
| 2) Rettifica contributi c/esercizio per destinazione ad investimenti | -4.604.029 | -12.288.886 |
| 3) Utilizzo fondi per quote inutilizzate contributi vincolati di esercizi precedenti | 3.343.659 | 13.652.926 |
| 4) Ricavi per prestazioni sanitarie e sociosanitarie a rilevanza sanitaria | 416.368.073 | 409.568.040 |
| 5) Concorsi, recuperi e rimborsi | 10.971.168 | 20.206.088 |
| 6) Compartecipazione alla spesa per prestazioni sanitarie (Ticket) | 10.789.521 | 9.812.435 |
| 7) Quota contributi in c/capitale imputata nell'esercizio | 24.422.389 | 25.361.061 |
| 8) Incrementi delle immobilizzazioni per lavori interni | 0 | 0 |
| 9) Altri ricavi e proventi | 4.709.378 | 1.353.674 |
| Totale A) Valore della produzione | 641.077.054 | 648.337.195 |
| B) COSTI DELLA PRODUZIONE | | |
| 1) Acquisti di beni | 180.320.059 | 181.684.531 |
| 2) Acquisti di servizi sanitari | 44.925.019 | 45.358.694 |
| 3) Acquisti di servizi non sanitari | 59.414.626 | 60.715.598 |
| 4) Manutenzione e riparazione | 22.249.215 | 17.911.226 |
| 5) Godimento di beni di terzi | 8.280.431 | 6.402.453 |
| 6) Costi del personale | 258.178.686 | 266.675.333 |
| 7) Oneri diversi di gestione | 4.011.959 | 5.036.354 |
| 8) Ammortamenti | 30.400.520 | 32.466.120 |
| 9) Svalutazione delle immobilizzazioni e dei crediti | 0 | 608.766 |
| 10) Variazione delle rimanenze | -820.128 | 1.226.727 |
| 11) Accantonamenti | 13.678.546 | 6.584.287 |
| Totale B) COSTI DELLA PRODUZIONE | 620.638.936 | 624.670.090 |
| DIFF. TRA VALORE E COSTI DELLA PRODUZIONE (A-B) | 20.438.118 | 23.667.105 |
| C) PROVENTI E ONERI FINANZIARI | -2.073.112 | -2.481.306 |
| D) RETTIFICHE DI VALORE DI ATTIVITA' FINANZIARIE | - | - |
| E) PROVENTI E ONERI STRAORDINARI | 14.078 | -2.344.878 |
| Y) IMPOSTE SUL REDDITO DELL'ESERCIZIO | 18.339.430 | 18.804.821 |
| UTILE (PERDITA) DELL'ESERCIZIO | 39.654 | 36.100 |

| STATO PATRIMONIALE ATTIVO | | anno 2016 |
|------------------------------|--|-------------|
| A) IMMOBILIZZAZIONI | | 434.657.277 |
| B) ATTIVO CIRCOLANTE | | 543.933.845 |
| C) RATEI E RISCONTI ATTIVI | | 2.770 |
| D) CONTI D'ORDINE | | 101.268.911 |
| | | |
| STATO PATRIMONIALE PASSIVO | | anno 2016 |
| A) PATRIMONIO NETTO | | 363.585.021 |
| B) FONDI PER RISCHI ED ONERI | | 49.750.041 |
| C) TRATTAMENTO FINE RAPPORTO | | 95.794 |
| D) DEBITI | | 565.109.378 |
| E) RATEI E RISCONTI PASSIVI | | 53.658 |
| F) CONTI D'ORDINE | | 101.268.911 |



| STATO PATRIMONIALE ATTIVO | Anno 2016 | Anno 2015 |
|---|--------------------|--------------------|
| A) Immobilizzazioni | | |
| I Immobilizzazioni immateriali | 17.258.538 | 17.196.783 |
| II Immobilizzazioni materiali | 417.182.468 | 431.372.883 |
| III Immobilizzazioni finanziarie | 216.272 | 214.672 |
| Totale A) Immobilizzazioni | 434.657.277 | 448.784.337 |
| B) Attivo circolante | | |
| I Rimanenze | 22.193.631 | 21.373.504 |
| II Crediti | 521.594.576 | 270.417.845 |
| III Attività finanziarie che non costituiscono immobilizzazioni | - | - |
| IV Disponibilità liquide | 145.638 | 3.833.930 |
| Totale B) Attivo circolante | 543.933.845 | 295.625.279 |
| C) RATEI E RISCONTI ATTIVI | 2.770 | 346 |
| TOTALE ATTIVO (A+B+C) | 978.593.892 | 744.409.962 |
| D) CONTI D'ORDINE | 101.268.911 | 101.716.297 |
| | | |
| STATO PATRIMONIALE PASSIVO | Anno 2016 | Anno 2015 |
| A) Patrimonio netto | | |
| I Fondo di dotazione | - | - |
| II Finanziamenti per investimenti | 363.511.213 | 399.592.723 |
| III Riserve da donazioni e lasciti vincolati ad investimenti | 2.132.451 | 2.226.403 |
| IV Altre riserve | 54.675 | 24.053 |
| V Contributi per ripiano perdite | 0 | 0 |
| VI Utili (perdite) portati a nuovo | -2.152.971 | -2.189.071 |
| VII Utile (perdita) dell'esercizio | 39.654 | 36.100 |
| Totale A) Patrimonio netto | 363.585.021 | 399.690.208 |
| B) FONDI PER RISCHI ED ONERI | 49.750.041 | 45.121.031 |
| C) TRATTAMENTO FINE RAPPORTO | 95.794 | 90.909 |
| D) DEBITI | 565.109.378 | 299.450.079 |
| E) RATEI E RISCONTI PASSIVI | 53.658 | 57.735 |
| TOTALE PASSIVO E PATRIMONIO NETTO (A+B+C+D+E) | 978.593.892 | 744.409.962 |