



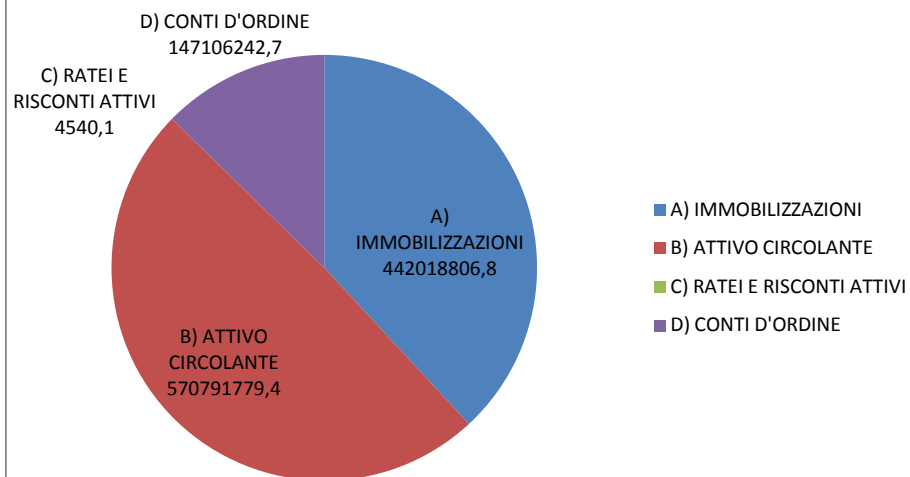
Anno 2018

Bilancio di esercizio in forma sintetica, aggregata e semplificata, con rappresentazioni grafiche

STATO PATRIMONIALE ATTIVO		Anno 2018
A) IMMOBILIZZAZIONI		442.018.807
B) ATTIVO CIRCOLANTE		570.791.779
C) RATEI E RISCONTI ATTIVI		4.540
D) CONTI D'ORDINE		147.106.243
STATO PATRIMONIALE PASSIVO		Anno 2018
A) PATRIMONIO NETTO		330.576.484
B) FONDI PER RISCHI ED ONERI		52.900.870
C) TRATTAMENTO FINE RAPPORTO		0
D) DEBITI		629.279.487
E) RATEI E RISCONTI PASSIVI		58.286
F) CONTI D'ORDINE		147.106.243

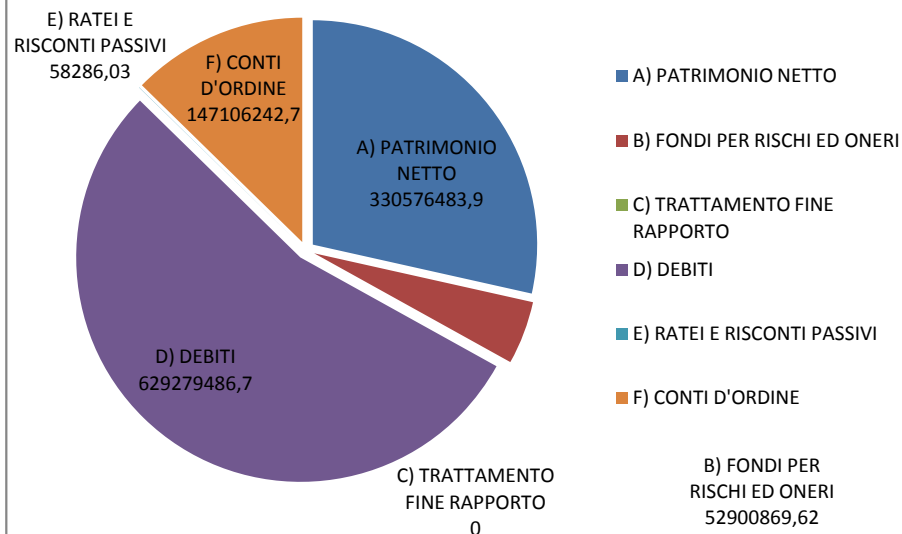
Stato Patrimoniale 2018

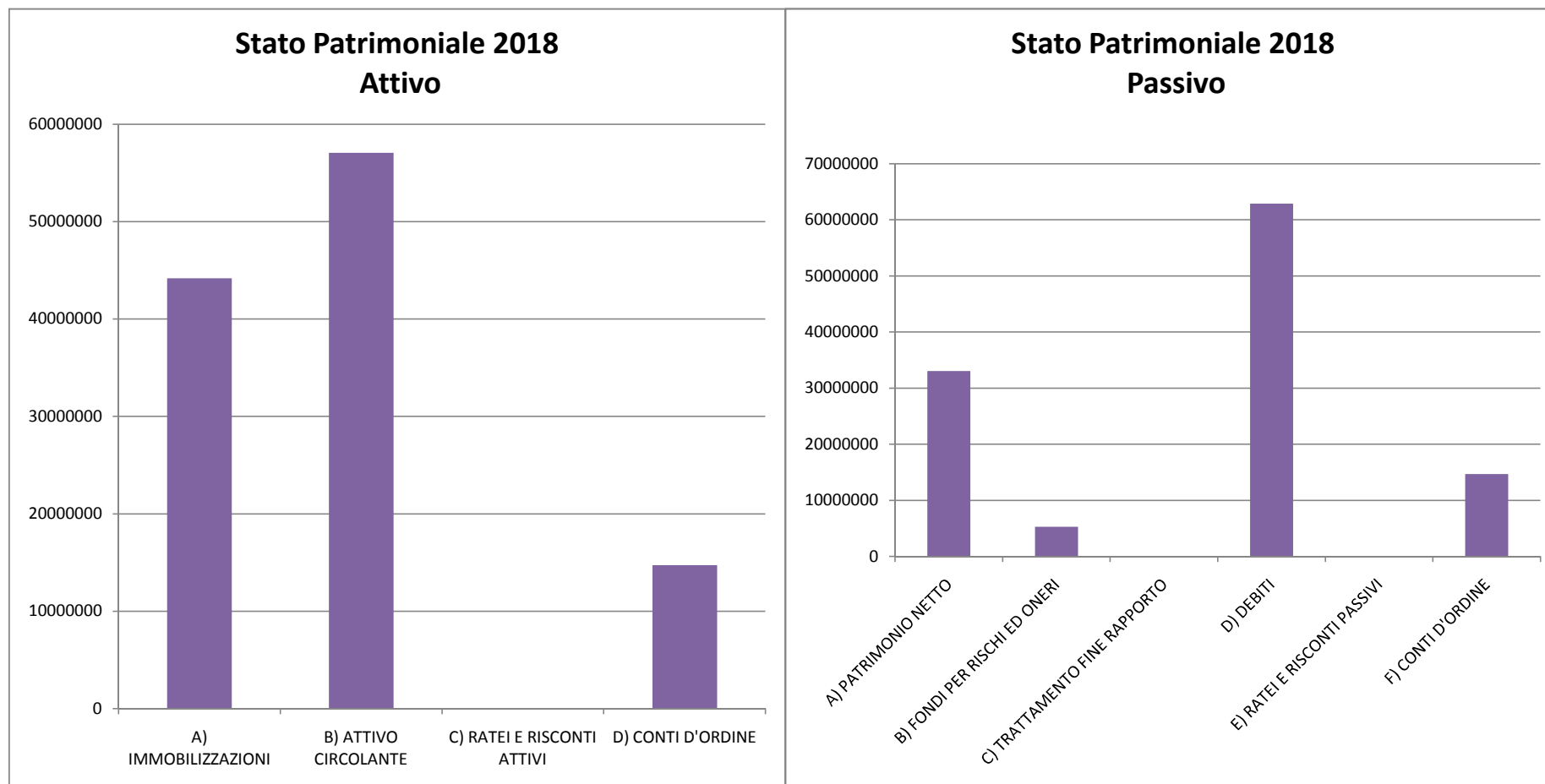
Attivo



Stato Patrimoniale 2018

Passivo

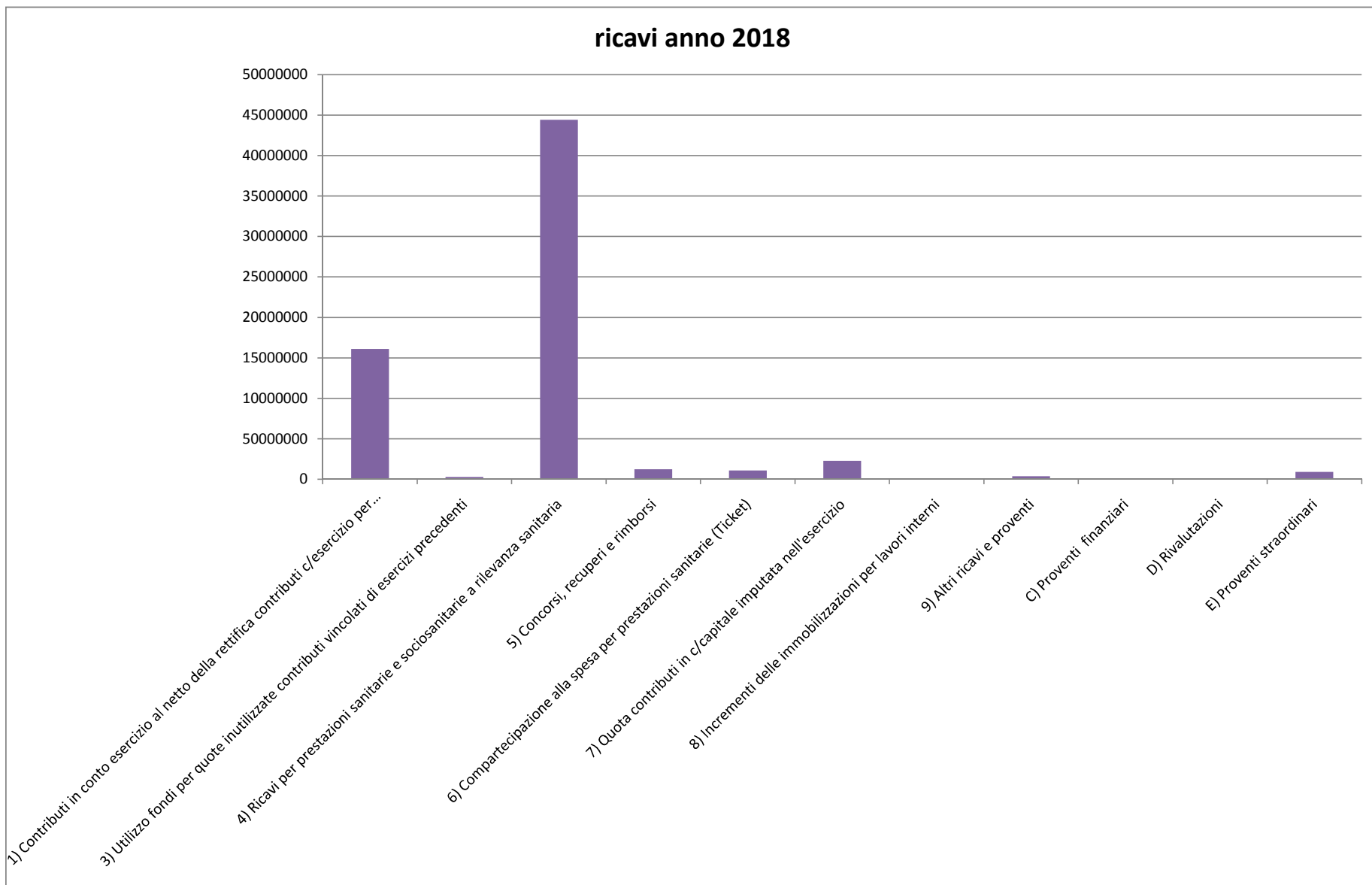


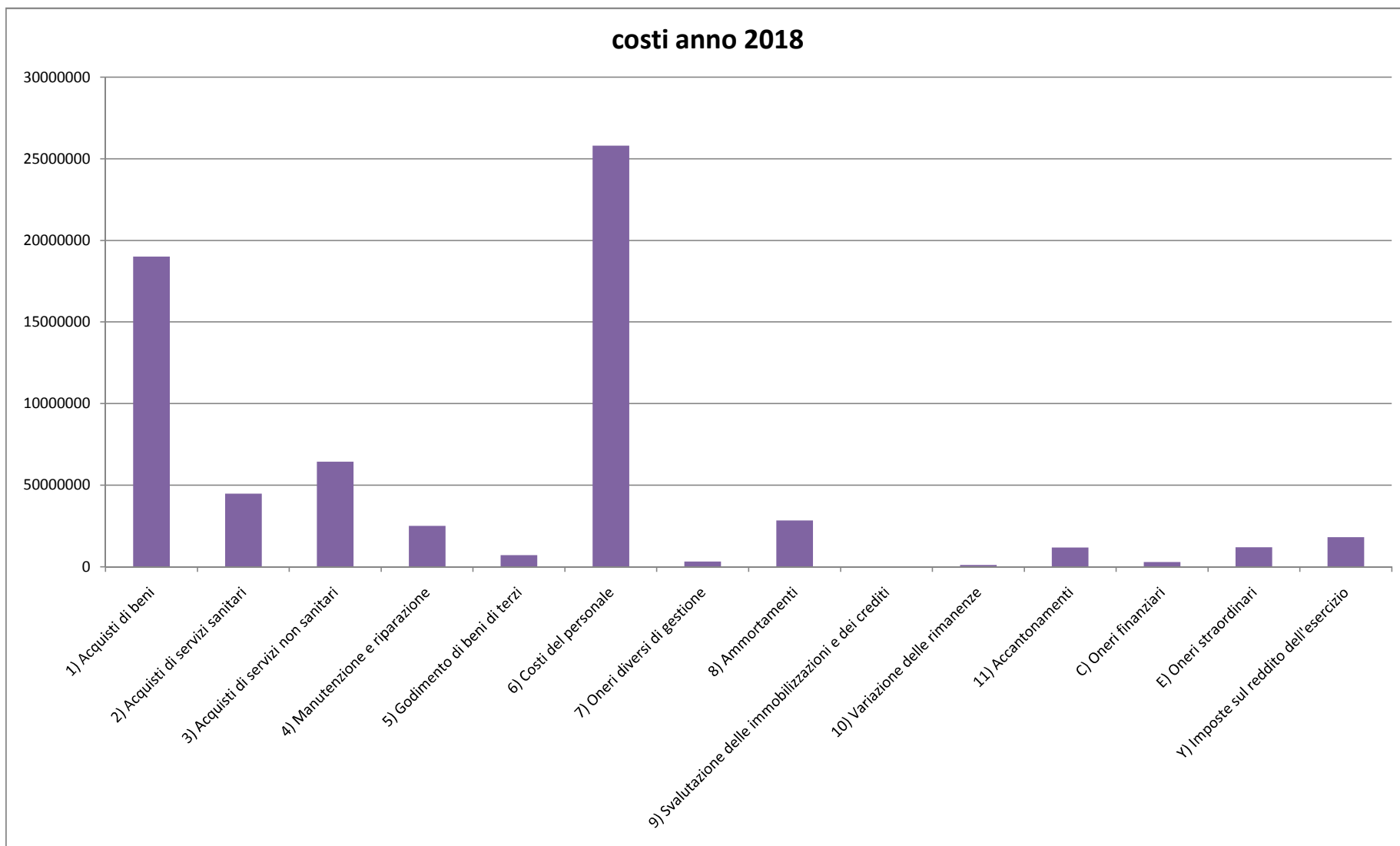


STATO PATRIMONIALE ATTIVO	Anno 2018	Anno 2017
A) Immobilizzazioni		
I Immobilizzazioni immateriali	16.793.718	16.820.610
II Immobilizzazioni materiali	424.996.672	429.391.089
III Immobilizzazioni finanziarie	228.417	226.072
Totale A) Immobilizzazioni	442.018.807	446.437.771
B) Attivo circolante		
I. Rimanenze	22.438.887	23.518.629
II Crediti	506.740.721	500.485.987
III Attività finanziarie che non costituiscono immobilizzazioni	-	-
IV Disponibilità liquide	41.612.171	16.969.305
Totale B) Attivo circolante	570.791.779	540.973.921
C) RATEI E RISCONTI ATTIVI	4.540	11.252
TOTALE ATTIVO (A+B+C)	1.012.815.126	987.422.943
D) CONTI D'ORDINE	147.106.243	98.757.973
STATO PATRIMONIALE PASSIVO	Anno 2018	Anno 2017
A) Patrimonio netto		
I Fondo di dotazione	-	-
II Finanziamenti per investimenti	326.730.099	340.842.180
III Riserve da donazioni e lasciti vincolati ad investimenti	2.381.954	1.875.504
IV Altre riserve	1.385.299	495.353
V Contributi per ripiano perdite	0	0
VI Utili (perdite) portati a nuovo	0	-2.091.265
VII Utile (perdita) dell'esercizio	79.132	2.094.032
Totale A) Patrimonio netto	330.576.484	343.215.804
B) FONDI PER RISCHI ED ONERI	52.900.870	50.571.054
C) TRATTAMENTO FINE RAPPORTO	0	0
D) DEBITI	629.279.487	593.578.152
E) RATEI E RISCONTI PASSIVI	58.286	57.933
TOTALE PASSIVO E PATRIMONIO NETTO (A+B+C+D+E)	1.012.815.126	987.422.943
F) CONTI D'ORDINE	147.106.243	98.757.973

CONTO ECONOMICO	Anno 2018
A) Valore della produzione	
1) Contributi in conto esercizio al netto della rettifica contributi c/esercizio per destinazione ad investimenti	161.110.733
3) Utilizzo fondi per quote inutilizzate contributi vincolati di esercizi precedenti	2.653.383
4) Ricavi per prestazioni sanitarie e sociosanitarie a rilevanza sanitaria	444.076.962
5) Concorsi, recuperi e rimborsi	12.301.997
6) Compartecipazione alla spesa per prestazioni sanitarie (Ticket)	10.832.167
7) Quota contributi in c/capitale imputata nell'esercizio	22.746.655
8) Incrementi delle immobilizzazioni per lavori interni	0
9) Altri ricavi e proventi	3.743.493
C) Proventi finanziari	90.023
D) Rivalutazioni	23
E) Proventi straordinari	8.904.385
1) Acquisti di beni	190.027.087
2) Acquisti di servizi sanitari	44.747.016
3) Acquisti di servizi non sanitari	64.363.905
4) Manutenzione e riparazione	25.056.664
5) Godimento di beni di terzi	7.037.492
6) Costi del personale	258.046.145
7) Oneri diversi di gestione	3.149.807
8) Ammortamenti	28.307.687
9) Svalutazione delle immobilizzazioni e dei crediti	0
10) Variazione delle rimanenze	1.079.742
11) Accantonamenti	11.785.374
C) Oneri finanziari	2.808.595
E) Oneri straordinari	11.841.322
Y) Imposte sul reddito dell'esercizio	18.129.852
UTILE (PERDITA) DELL'ESERCIZIO	79.132

ricavi anno 2018





CONTO ECONOMICO	Anno 2018	Anno 2017
A) Valore della produzione		
1) Contributi in conto esercizio	161.574.702	173.217.813
2) Rettifica contributi c/esercizio per destinazione ad investimenti	-463.969	-976.480
3) Utilizzo fondi per quote inutilizzate contributi vincolati di esercizi precedent	2.653.383	5.568.924
4) Ricavi per prestazioni sanitarie e sociosanitarie a rilevanza sanitaria	444.076.962	428.745.040
5) Concorsi, recuperi e rimborsi	12.301.997	11.681.428
6) Compartecipazione alla spesa per prestazioni sanitarie (Ticket)	10.832.167	10.657.893
7) Quota contributi in c/capitale imputata nell'esercizio	22.746.655	23.962.525
8) Incrementi delle immobilizzazioni per lavori interni	0	0
9) Altri ricavi e proventi	3.743.493	3.959.992
Totale A) Valore della produzione	657.465.389	656.817.134
B) COSTI DELLA PRODUZIONE		
1) Acquisti di beni	190.027.087	192.915.046
2) Acquisti di servizi sanitari	44.747.016	46.092.703
3) Acquisti di servizi non sanitari	64.363.905	63.370.503
4) Manutenzione e riparazione	25.056.664	22.685.042
5) Godimento di beni di terzi	7.037.492	8.739.350
6) Costi del personale	258.046.145	254.096.355
7) Oneri diversi di gestione	3.149.807	2.778.927
8) Ammortamenti	28.307.687	29.537.309
9) Svalutazione delle immobilizzazioni e dei crediti	0	247.009
10) Variazione delle rimanenze	1.079.742	-1.324.998
11) Accantonamenti	11.785.374	10.612.919
Totale B) COSTI DELLA PRODUZIONE	633.600.921	629.750.165
DIFF. TRA VALORE E COSTI DELLA PRODUZIONE (A-B)	23.864.470	27.066.969
C) PROVENTI E ONERI FINANZIARI	-2.718.572	-2.299.032
D) RETTIFICHE DI VALORE DI ATTIVITA' FINANZIARIE	23	-
E) PROVENTI E ONERI STRAORDINARI	-2.936.936	-4.343.131
Y) IMPOSTE SUL REDDITO DELL'ESERCIZIO	18.129.852	18.330.773
UTILE (PERDITA) DELL'ESERCIZIO	79.132	2.094.032