



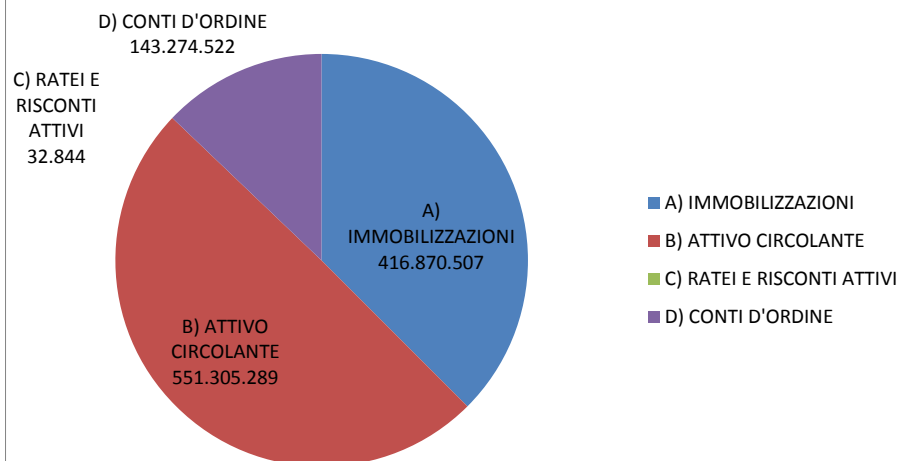
Anno 2021

Bilancio di esercizio in forma sintetica, aggregata e semplificata, con rappresentazioni grafiche

STATO PATRIMONIALE ATTIVO		Anno 2021
A) IMMOBILIZZAZIONI		416.870.507
B) ATTIVO CIRCOLANTE		551.305.289
C) RATEI E RISCONTI ATTIVI		32.844
D) CONTI D'ORDINE		143.274.522
STATO PATRIMONIALE PASSIVO		Anno 2021
A) PATRIMONIO NETTO		290.209.888
B) FONDI PER RISCHI ED ONERI		57.752.530
C) TRATTAMENTO FINE RAPPORTO		0
D) DEBITI		620.199.271
E) RATEI E RISCONTI PASSIVI		46.952
F) CONTI D'ORDINE		143.274.522

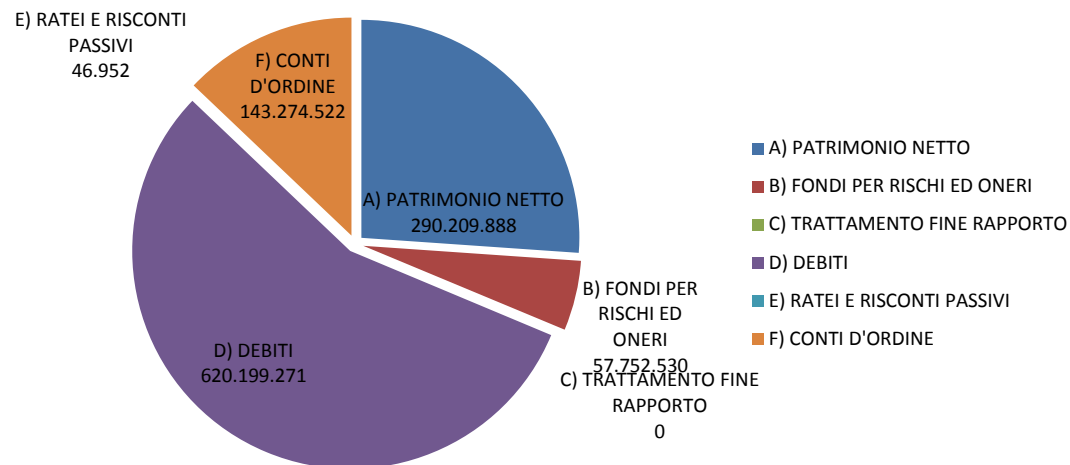
Stato Patrimoniale 2021

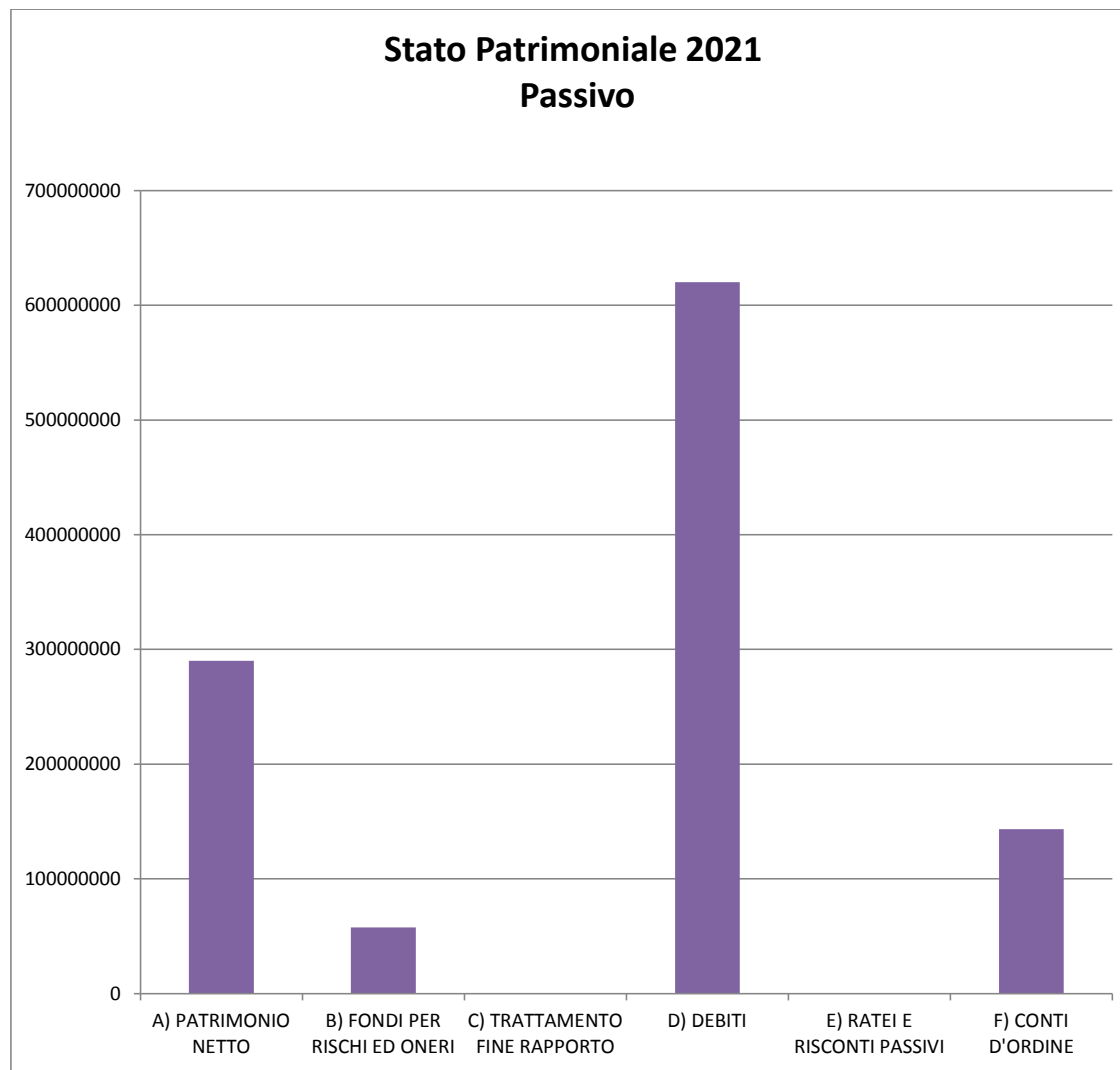
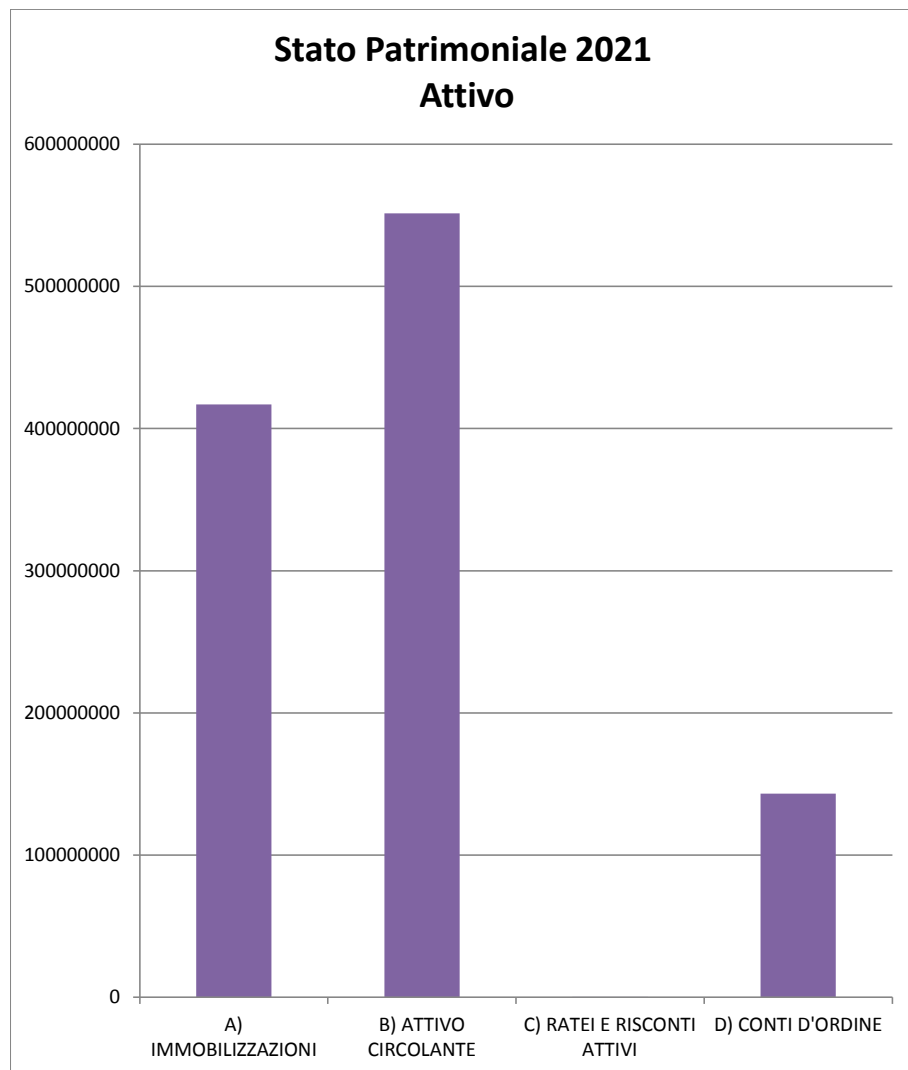
Attivo



Stato Patrimoniale 2021

Passivo

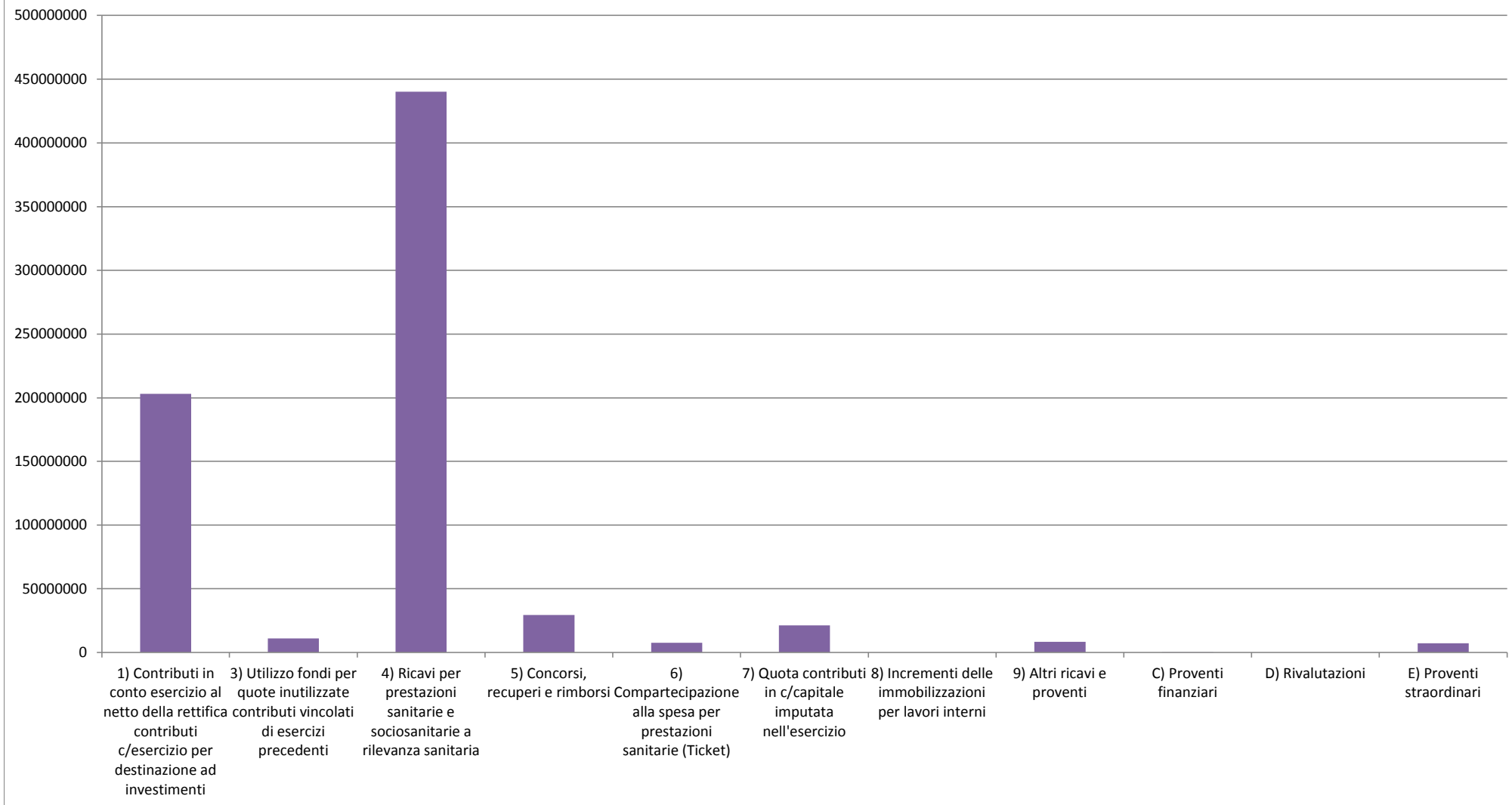




STATO PATRIMONIALE ATTIVO	Anno 2021	Anno 2020
A) Immobilizzazioni		
I Immobilizzazioni immateriali	16.692.489	17.319.776
II Immobilizzazioni materiali	399.925.240	407.962.611
III Immobilizzazioni finanziarie	252.779	252.779
Totale A) Immobilizzazioni	416.870.507	425.535.166
B) Attivo circolante		
I. Rimanenze	28.560.066	31.035.633
II Crediti	522.721.433	494.703.048
III Attività finanziarie che non costituiscono immobilizzazioni	-	-
IV Disponibilità liquide	23.791	22.168.400
Totale B) Attivo circolante	551.305.289	547.907.081
C) RATEI E RISCONTI ATTIVI	32.844	6.696
TOTALE ATTIVO (A+B+C)	968.208.641	973.448.942
D) CONTI D'ORDINE	143.274.522	142.542.897
STATO PATRIMONIALE PASSIVO	Anno 2021	Anno 2020
A) Patrimonio netto		
I Fondo di dotazione	-	-
II Finanziamenti per investimenti	297.463.926	309.937.379
III Riserve da donazioni e lasciti vincolati ad investimenti	1.740.795	2.097.665
IV Altre riserve	1.410.308	1.410.308
V Contributi per ripiano perdite	9.745.918	0
VI Utili (perdite) portati a nuovo	-9.745.918	68.696
VII Utile (perdita) dell'esercizio	-10.405.140	-9.745.918
Totale A) Patrimonio netto	290.209.888	303.768.130
B) FONDI PER RISCHI ED ONERI	57.752.530	59.660.746
C) TRATTAMENTO FINE RAPPORTO	0	0
D) DEBITI	620.199.271	609.962.682
E) RATEI E RISCONTI PASSIVI	46.952	57.385
TOTALE PASSIVO E PATRIMONIO NETTO (A+B+C+D+E)	968.208.641	973.448.943
F) CONTI D'ORDINE	143.274.522	142.542.897

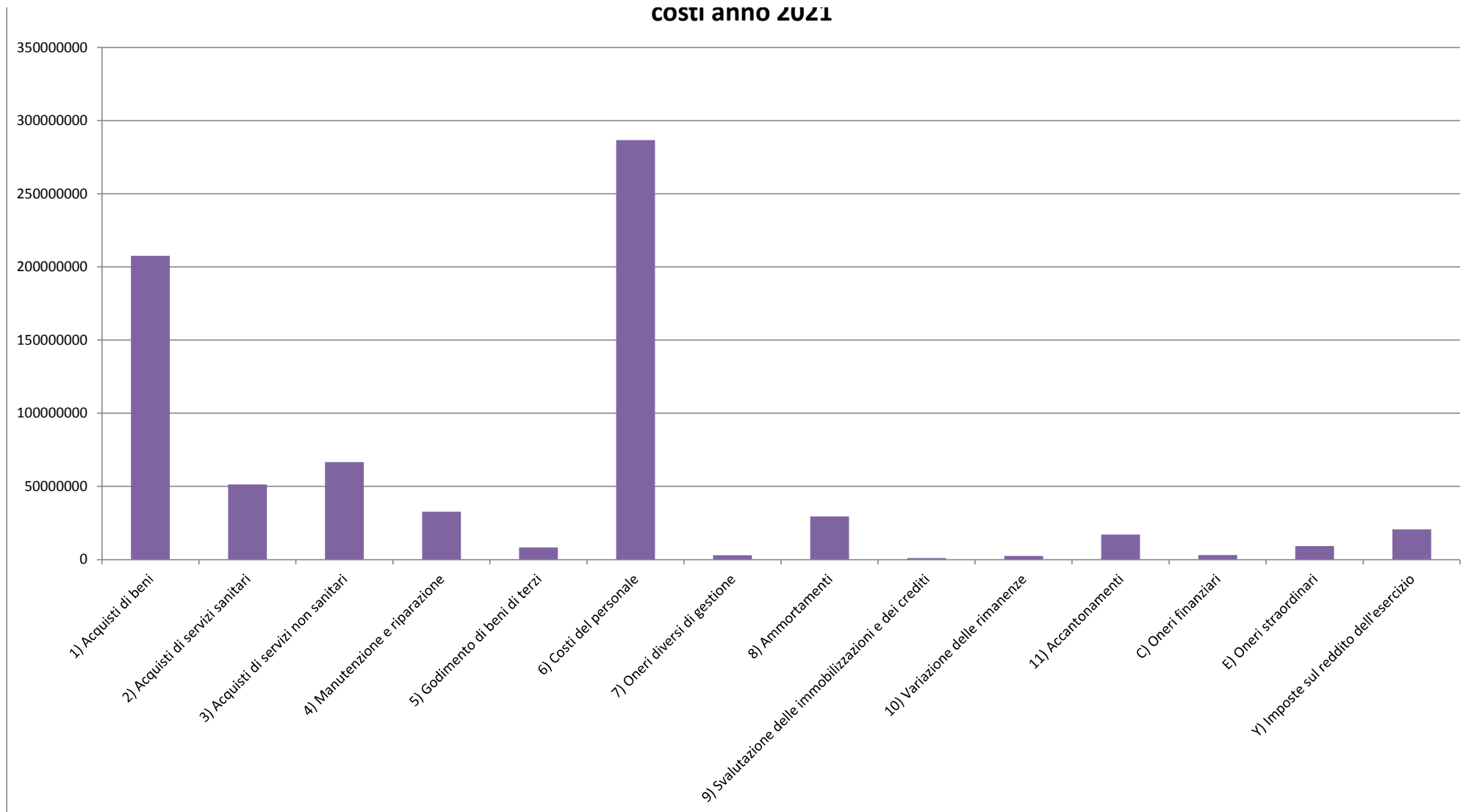
CONTO ECONOMICO	Anno 2021
A) Valore della produzione	
1) Contributi in conto esercizio al netto della rettifica contributi c/esercizio per destinazione ad investimenti	203.180.517
3) Utilizzo fondi per quote inutilizzate contributi vincolati di esercizi precedenti	10.955.666
4) Ricavi per prestazioni sanitarie e sociosanitarie a rilevanza sanitaria	440.160.073
5) Concorsi, recuperi e rimborsi	29.402.287
6) Compartecipazione alla spesa per prestazioni sanitarie (Ticket)	7.621.089
7) Quota contributi in c/capitale imputata nell'esercizio	21.317.733
8) Incrementi delle immobilizzazioni per lavori interni	0
9) Altri ricavi e proventi	8.263.626
C) Proventi finanziari	172.521
D) Rivalutazioni	
E) Proventi straordinari	7.282.710
1) Acquisti di beni	207.616.787
2) Acquisti di servizi sanitari	51.250.298
3) Acquisti di servizi non sanitari	66.660.971
4) Manutenzione e riparazione	32.680.394
5) Godimento di beni di terzi	8.210.642
6) Costi del personale	286.641.781
7) Oneri diversi di gestione	2.934.099
8) Ammortamenti	29.520.495
9) Svalutazione delle immobilizzazioni e dei crediti	949.191
10) Variazione delle rimanenze	2.475.568
11) Accantonamenti	17.067.463
C) Oneri finanziari	3.022.686
E) Oneri straordinari	9.129.275
Y) Imposte sul reddito dell'esercizio	20.601.712
UTILE (PERDITA) DELL'ESERCIZIO	-10.405.140

ricavi anno 2021



conti anno 2021

COSTI ANNO 2021



CONTO ECONOMICO	Anno 2021	Anno 2020
A) Valore della produzione		
1) Contributi in conto esercizio	203.214.482	207.886.770
2) Rettifica contributi c/esercizio per destinazione ad investimenti	-33.965	-1.731.432
3) Utilizzo fondi per quote inutilizzate contributi vincolati di esercizi precedenti	10.955.666	1.202.180
4) Ricavi per prestazioni sanitarie e sociosanitarie a rilevanza sanitaria	440.160.073	416.865.204
5) Concorsi, recuperi e rimborsi	29.402.287	19.133.778
6) Compartecipazione alla spesa per prestazioni sanitarie (Ticket)	7.621.089	6.545.936
7) Quota contributi in c/capitale imputata nell'esercizio	21.317.733	21.584.391
8) Incrementi delle immobilizzazioni per lavori interni	0	0
9) Altri ricavi e proventi	8.263.626	5.248.779
Totale A) Valore della produzione	720.900.989	676.735.606
B) COSTI DELLA PRODUZIONE		
1) Acquisti di beni	207.616.787	201.279.998
2) Acquisti di servizi sanitari	51.250.298	44.046.094
3) Acquisti di servizi non sanitari	66.660.971	58.002.835
4) Manutenzione e riparazione	32.680.394	30.430.286
5) Godimento di beni di terzi	8.210.642	7.388.974
6) Costi del personale	286.641.781	277.718.081
7) Oneri diversi di gestione	2.934.099	2.601.872
8) Ammortamenti	29.520.495	28.741.041
9) Svalutazione delle immobilizzazioni e dei crediti	949.191	625.549
10) Variazione delle rimanenze	2.475.568	-8.832.602
11) Accantonamenti	17.067.463	17.893.781
Totale B) COSTI DELLA PRODUZIONE	706.007.690	659.895.909
DIFF. TRA VALORE E COSTI DELLA PRODUZIONE (A-B)	14.893.301	16.839.697
C) PROVENTI E ONERI FINANZIARI	-2.850.165	-3.037.594
D) RETTIFICHE DI VALORE DI ATTIVITA' FINANZIARIE	-	-
E) PROVENTI E ONERI STRAORDINARI	-1.846.564	-4.195.022
Y) IMPOSTE SUL REDDITO DELL'ESERCIZIO	20.601.712	19.352.999
UTILE (PERDITA) DELL'ESERCIZIO	-10.405.140	-9.745.918