

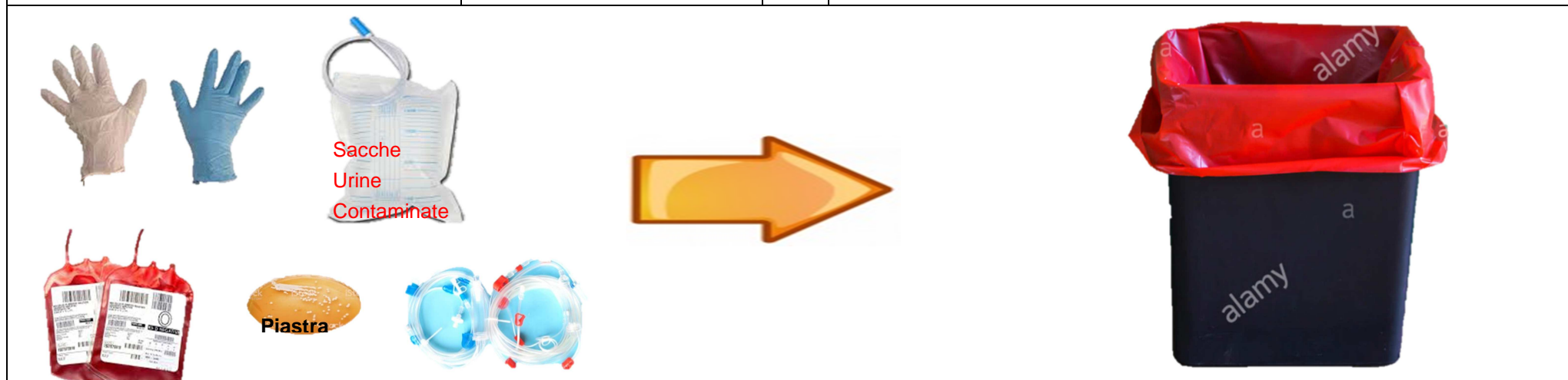


1.1 RIFIUTI SANITARI PERICOLOSI A RISCHIO INFETTIVO

PROVENIENZA E CARATTERISTICHE DEL RIFIUTO	TIPOLOGIA DEL RIFIUTO (ELENCO ESEMPLIFICATIVO)	CER	GESTIONE OPERATIVA
<p>Tutti i rifiuti che provengano da:</p> <ul style="list-style-type: none"> - ambienti di isolamento infettivo nei quali sussiste un rischio di trasmissione biologica aerea - ambienti in cui soggiornano pazienti in isolamento infettivo - ambienti di isolamento infettivo e siano venuti a contatto con qualsiasi liquido biologico secreto o escreto dei pazienti isolati. <p>Siano contaminati da:</p> <ul style="list-style-type: none"> - sangue o altri liquidi biologici che contengono sangue in quantità tale da renderlo visibile - feci o urine, nel caso in cui sia ravvisata clinicamente dal medico che ha in cura il paziente una patologia trasmissibile attraverso tali escreti; - secrezioni vaginali; - liquido seminale; cerebrospinale; sinoviale; pleurico; peritoneale; pericardio; amniotico. 	<ul style="list-style-type: none"> - Cannule, Cateteri (vescicali, venosi, arteriosi, per drenaggi pleurici, ecc.), raccordi; - Circuiti per circolazione extracorporea; - Cuvette monouso per prelievo biotipico endometriale; - Fleboclisi contaminate; - Materiale monouso: guanti, pipette, provette, - Materiale per medicazione - Sacche (per trasfusioni, urina contaminata, stomia); - Sonde rettali e gastriche; - Sondini - Denti e piccole parti anatomiche non riconoscibili; - Piastre, terreni di coltura e altri presidi 	18.01.03	<p>INTRODURRE solo rifiuti a rischio infettivo;</p>  <ul style="list-style-type: none"> - NON RIEMPIRE il sacco in modo eccessivo (2/3 del volume) Peso contenitore max15 kg - CHIUDERE IL SACCO con l'apposita fascetta in PVC adesiva al coperchio per la chiusura irreversibile del sacco; - CHIUDERE IL CONTENITORE applicando il coperchio (fare pressione sugli angoli in diagonale) e chiudendo le alette sul coperchio; - APPORRE all'esterno del coperchio di chiusura il bar-code identificativa del reparto di produzione e scrivere con pennarello indelebile la data di chiusura del contenitore. - PER RICHIEDERE le etichette occorre inviare una mail all'indirizzo leonardopugi@ecoeridania.it epc al dec del contratto almeno 10gg prima dell'esaurimento di quelle possedute - CONSERVARE I CONTENITORI nell' idoneo luogo di raccolta. <p>E' VIETATO:</p> <ul style="list-style-type: none"> - riaprire il contenitore una volta chiuso; compiere operazioni manuali sui rifiuti collocati all'interno dei sacchi; pressare il contenuto del sacco. - Per rifiuti pericolosi a rischio infettivo prodotti nell'assistenza ai pazienti che hanno eseguito indagini diagnostiche di medicina nucleare o sottoposti a terapie con radioisotopi, vedi specifica istruzione allegata. 

Da sala operatoria Da anatomia patologica	Tessuti, organi e parti anatomiche non riconoscibili	* 18.01.03		Vedi istruzioni per rifiuti a rischio infettivo
Da laboratorio	Piccoli animali da esperimento	* 18.01.03		Vedi istruzioni per rifiuti a rischio infettivo



	NOME	FUNZIONE	DATA	FIRMA
REDAZIONE	Dr.ssa Kypa Ngoyi Ngongo	Direzione Presidio Ospedaliero	29/12/2018	Firmato in originale
VERIFICA	Manuela Benelli	UO Accreditamento Qualità e M.C.	28/12/2018	Firmato in originale
APPROVAZIONE	Dr. Fabrizio Niccolini	Direttore UO Igiene ed Organizzazione Ospedaliera	28/12/2018	Firmato in originale



**Azienda
Ospedaliero
Universitaria
Careggi**

GESTIONE RIFIUTI SANITARI PERICOLOSI A RISCHIO INFETTIVO



P/903/04 - 01

Ed. 1
Rev. 0