



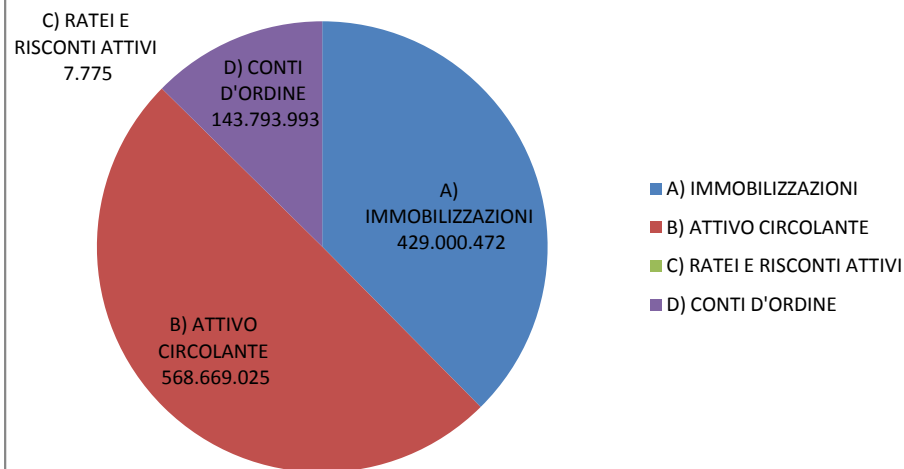
Anno 2019

Bilancio di esercizio in forma sintetica, aggregata e semplificata, con rappresentazioni grafiche

STATO PATRIMONIALE ATTIVO		Anno 2019
A) IMMOBILIZZAZIONI		429.000.472
B) ATTIVO CIRCOLANTE		568.669.025
C) RATEI E RISCONTI ATTIVI		7.775
D) CONTI D'ORDINE		143.793.993
STATO PATRIMONIALE PASSIVO		Anno 2019
A) PATRIMONIO NETTO		310.063.191
B) FONDI PER RISCHI ED ONERI		49.760.608
C) TRATTAMENTO FINE RAPPORTO		0
D) DEBITI		637.794.580
E) RATEI E RISCONTI PASSIVI		58.893
F) CONTI D'ORDINE		143.793.993

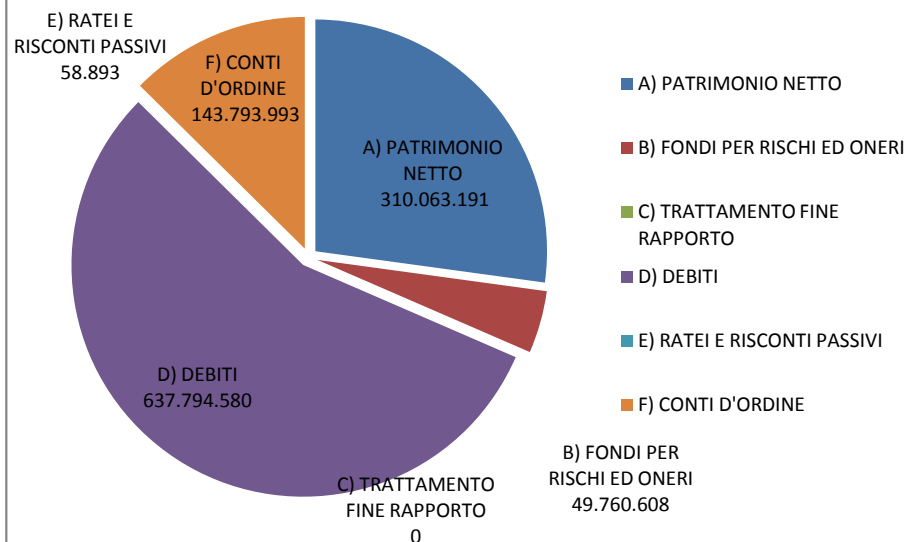
Stato Patrimoniale 2019

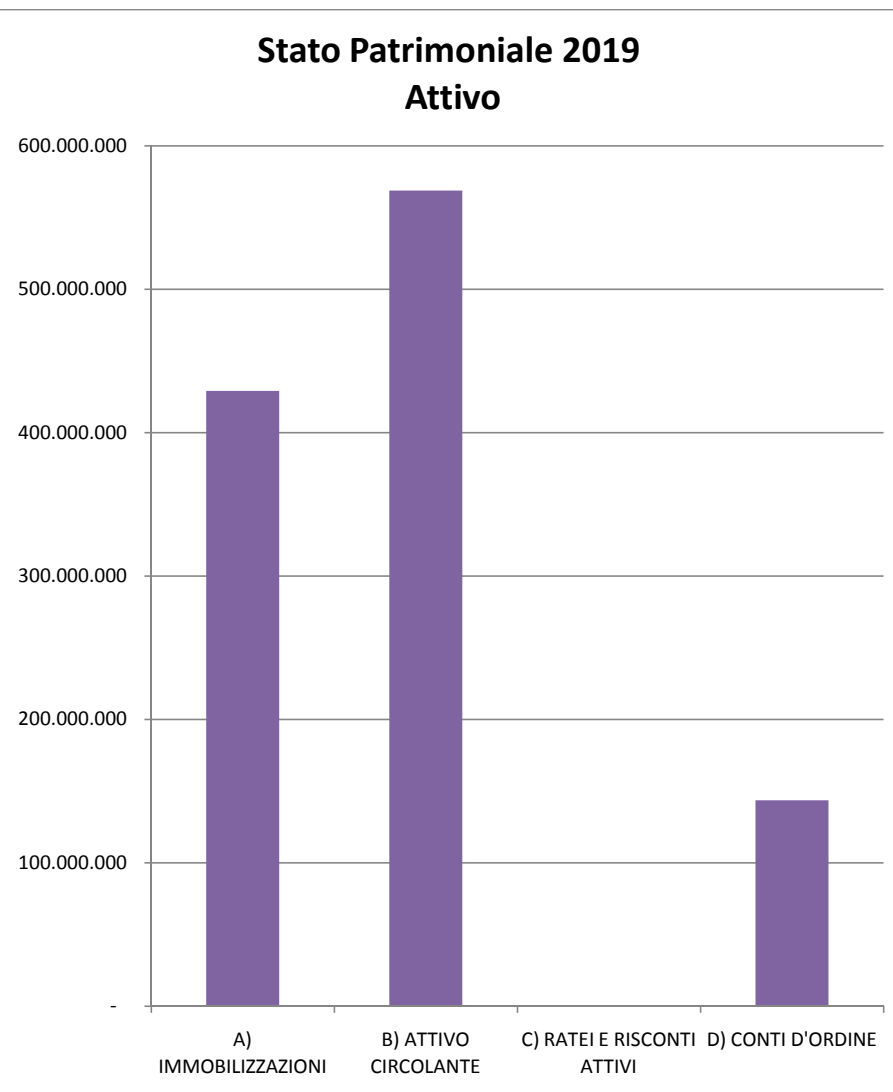
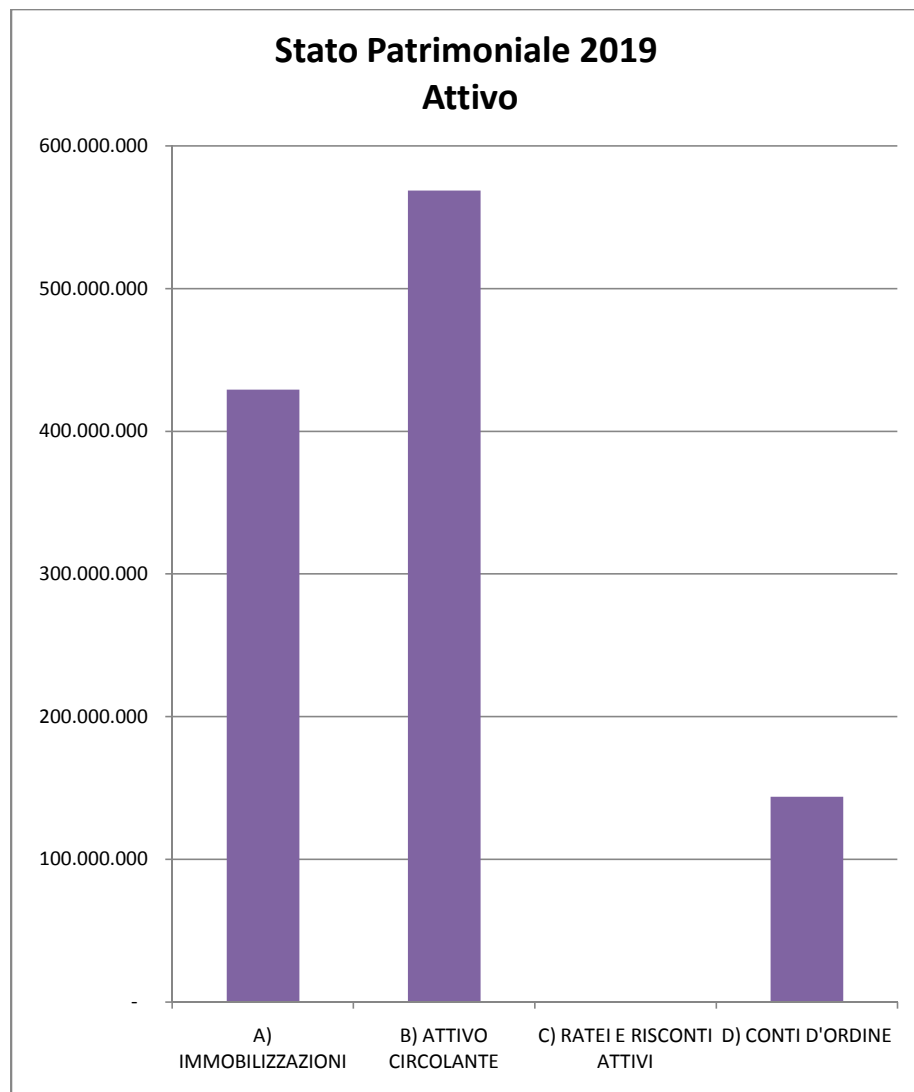
Attivo



Stato Patrimoniale 2019

Passivo

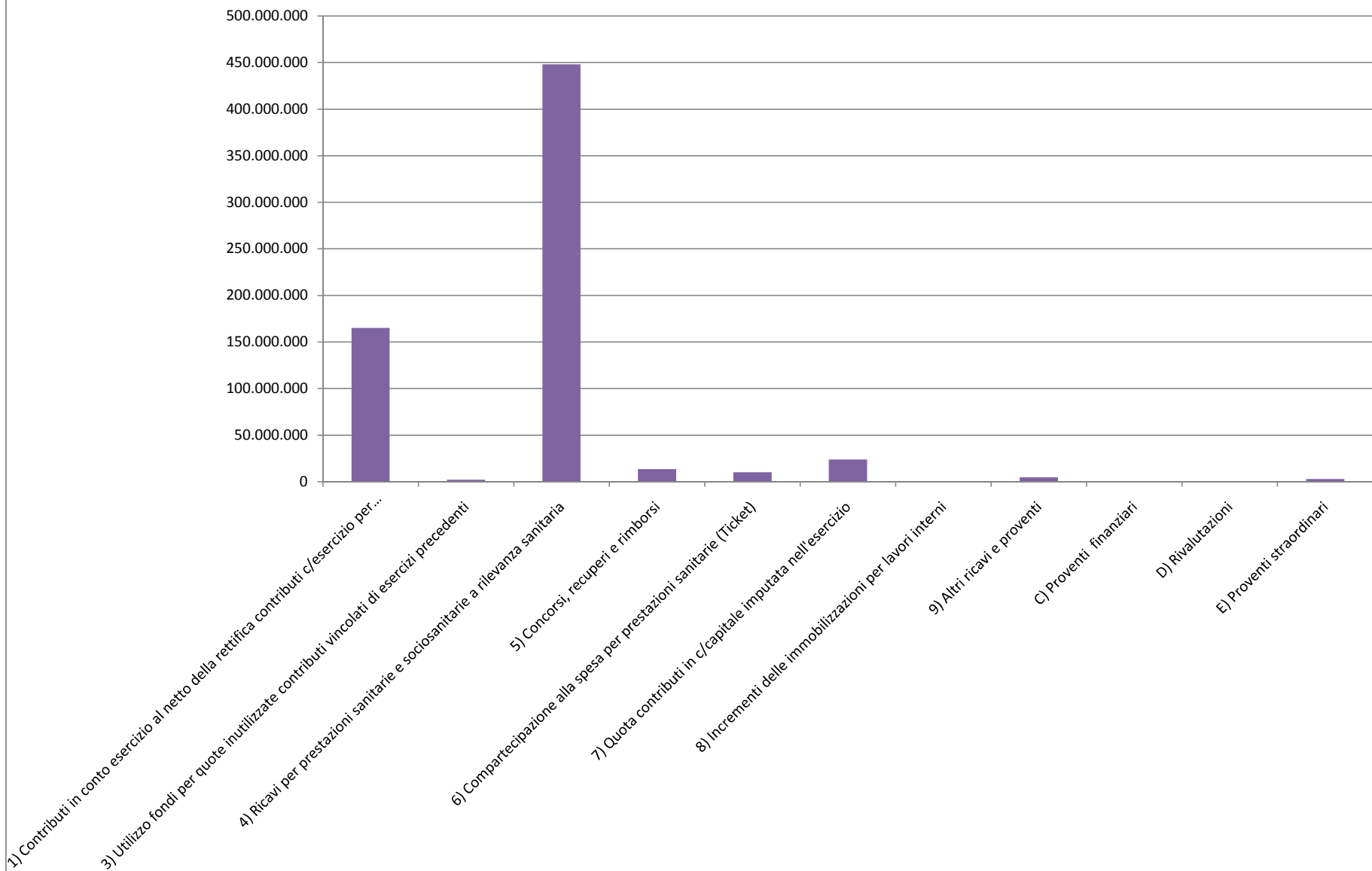


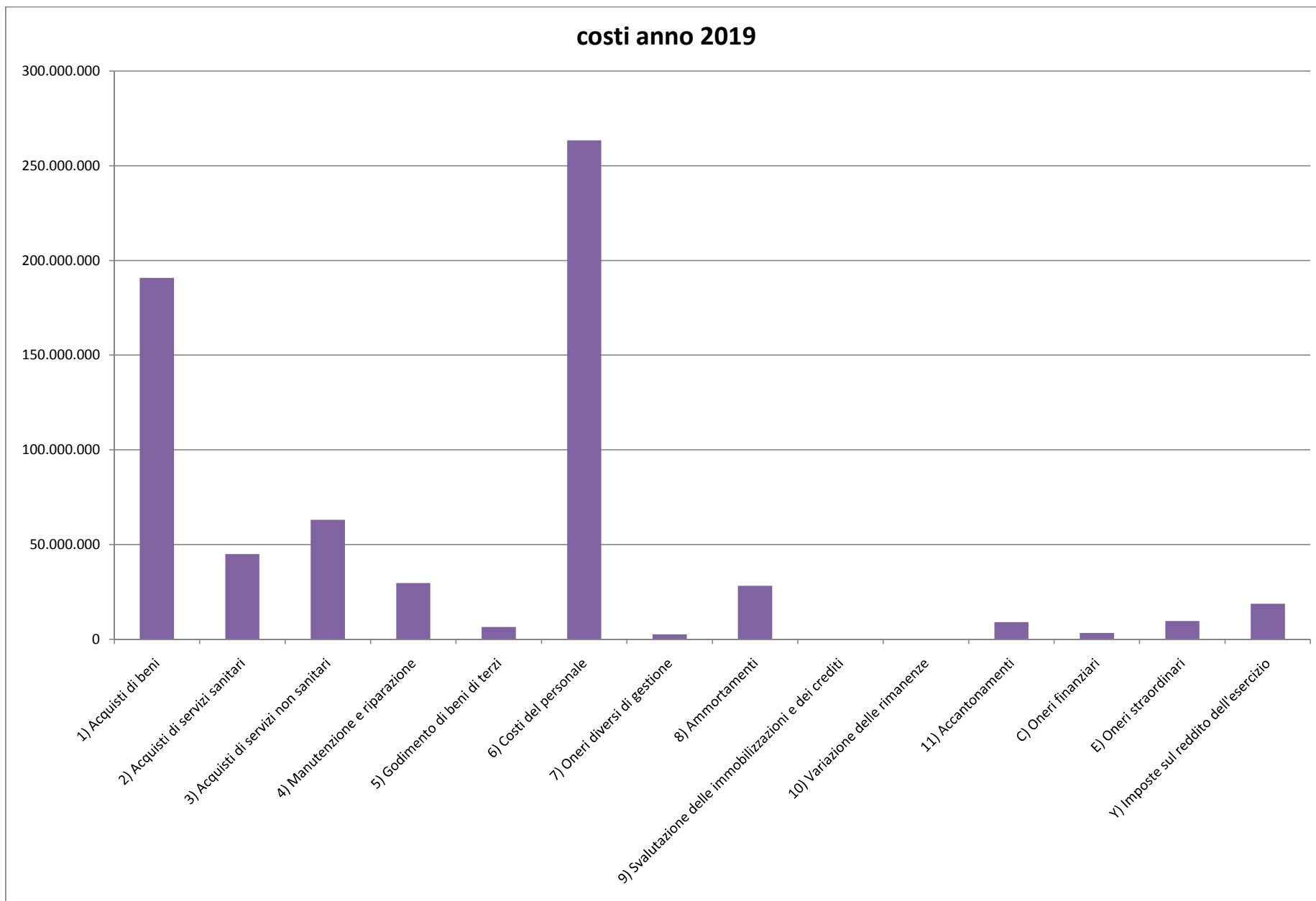


STATO PATRIMONIALE ATTIVO	Anno 2019	Anno 2018
A) Immobilizzazioni		
I Immobilizzazioni immateriali	16.667.178	16.793.718
II Immobilizzazioni materiali	412.104.877	424.996.672
III Immobilizzazioni finanziarie	228.417	228.417
Totale A) Immobilizzazioni	429.000.472	442.018.807
B) Attivo circolante		
I. Rimanenze	22.203.031	22.438.887
II Crediti	509.265.696	506.740.721
III Attività finanziarie che non costituiscono immobilizzazioni	-	-
IV Disponibilità liquide	37.200.298	41.612.171
Totale B) Attivo circolante	568.669.025	570.791.779
C) RATEI E RISCONTI ATTIVI	7.775	4.540
TOTALE ATTIVO (A+B+C)	997.677.272	1.012.815.125
D) CONTI D'ORDINE	143.793.993	147.106.243
STATO PATRIMONIALE PASSIVO	Anno 2019	Anno 2018
A) Patrimonio netto		
I Fondo di dotazione	-	-
II Finanziamenti per investimenti	306.264.959	326.730.099
III Riserve da donazioni e lasciti vincolati ad investimenti	2.245.105	2.381.954
IV Altre riserve	1.405.299	1.385.299
V Contributi per ripiano perdite	0	0
VI Utili (perdite) portati a nuovo	79.132	0
VII Utile (perdita) dell'esercizio	68.696	79.132
Totale A) Patrimonio netto	310.063.191	330.576.484
B) FONDI PER RISCHI ED ONERI	49.760.608	52.900.870
C) TRATTAMENTO FINE RAPPORTO	0	0
D) DEBITI	637.794.580	629.279.487
E) RATEI E RISCONTI PASSIVI	58.893	58.286
TOTALE PASSIVO E PATRIMONIO NETTO (A+B+C+D+E)	997.677.272	1.012.815.126
F) CONTI D'ORDINE	143.793.993	147.106.243

CONTO ECONOMICO	Anno 2019
A) Valore della produzione	
1) Contributi in conto esercizio al netto della rettifica contributi c/esercizio per destinazione ad investimenti	165.221.154
3) Utilizzo fondi per quote inutilizzate contributi vincolati di esercizi precedenti	2.243.269
4) Ricavi per prestazioni sanitarie e sociosanitarie a rilevanza sanitaria	448.013.580
5) Concorsi, recuperi e rimborsi	13.533.535
6) Compartecipazione alla spesa per prestazioni sanitarie (Ticket)	10.187.334
7) Quota contributi in c/capitale imputata nell'esercizio	24.028.081
8) Incrementi delle immobilizzazioni per lavori interni	0
9) Altri ricavi e proventi	4.750.753
C) Proventi finanziari	172.513
D) Rivalutazioni	-
E) Proventi straordinari	3.029.750
1) Acquisti di beni	190.851.862
2) Acquisti di servizi sanitari	45.084.326
3) Acquisti di servizi non sanitari	63.145.730
4) Manutenzione e riparazione	29.746.127
5) Godimento di beni di terzi	6.571.786
6) Costi del personale	263.453.067
7) Oneri diversi di gestione	2.627.207
8) Ammortamenti	28.276.159
9) Svalutazione delle immobilizzazioni e dei crediti	0
10) Variazione delle rimanenze	235.856
11) Accantonamenti	9.164.243
C) Oneri finanziari	3.424.826
E) Oneri straordinari	9.652.009
Y) Imposte sul reddito dell'esercizio	18.878.075
UTILE (PERDITA) DELL'ESERCIZIO	68.696

ricavi anno 2019





CONTO ECONOMICO	Anno 2019	Anno 2018
A) Valore della produzione		
1) Contributi in conto esercizio	165.366.567	161.574.702
2) Rettifica contributi c/esercizio per destinazione ad investimenti	-145.413	-463.969
3) Utilizzo fondi per quote inutilizzate contributi vincolati di esercizi precedent	2.243.269	2.653.383
4) Ricavi per prestazioni sanitarie e sociosanitarie a rilevanza sanitaria	448.013.580	444.076.962
5) Concorsi, recuperi e rimborsi	13.533.535	12.301.997
6) Compartecipazione alla spesa per prestazioni sanitarie (Ticket)	10.187.334	10.832.167
7) Quota contributi in c/capitale imputata nell'esercizio	24.028.081	22.746.655
8) Incrementi delle immobilizzazioni per lavori interni	0	0
9) Altri ricavi e proventi	4.750.753	3.743.493
Totale A) Valore della produzione	667.977.706	657.465.389
B) COSTI DELLA PRODUZIONE		
1) Acquisti di beni	190.851.862	190.027.087
2) Acquisti di servizi sanitari	45.084.326	44.747.016
3) Acquisti di servizi non sanitari	63.145.730	64.363.905
4) Manutenzione e riparazione	29.746.127	25.056.664
5) Godimento di beni di terzi	6.571.786	7.037.492
6) Costi del personale	263.453.067	258.046.145
7) Oneri diversi di gestione	2.627.207	3.149.807
8) Ammortamenti	28.276.159	28.307.687
9) Svalutazione delle immobilizzazioni e dei crediti	0	0
10) Variazione delle rimanenze	235.856	1.079.742
11) Accantonamenti	9.164.243	11.785.374
Totale B) COSTI DELLA PRODUZIONE	639.156.364	633.600.920
DIFF. TRA VALORE E COSTI DELLA PRODUZIONE (A-B)	28.821.343	23.864.470
C) PROVENTI E ONERI FINANZIARI	-3.252.313	-2.718.572
D) RETTIFICHE DI VALORE DI ATTIVITA' FINANZIARIE	-	23
E) PROVENTI E ONERI STRAORDINARI	-6.622.259	-2.936.936
Y) IMPOSTE SUL REDDITO DELL'ESERCIZIO	18.878.075	18.129.852
UTILE (PERDITA) DELL'ESERCIZIO	68.696	79.132