



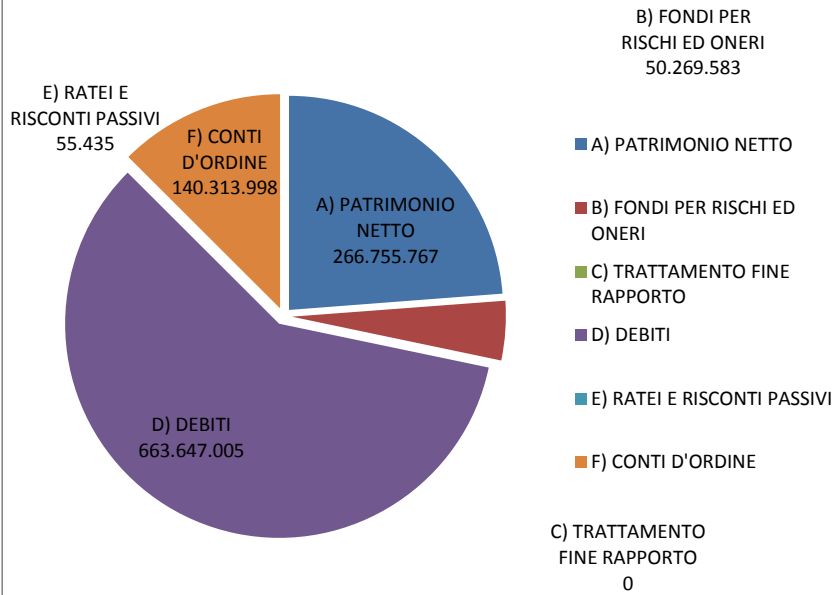
Anno 2022

Bilancio di esercizio in forma sintetica, aggregata e semplificata, con rappresentazioni grafiche

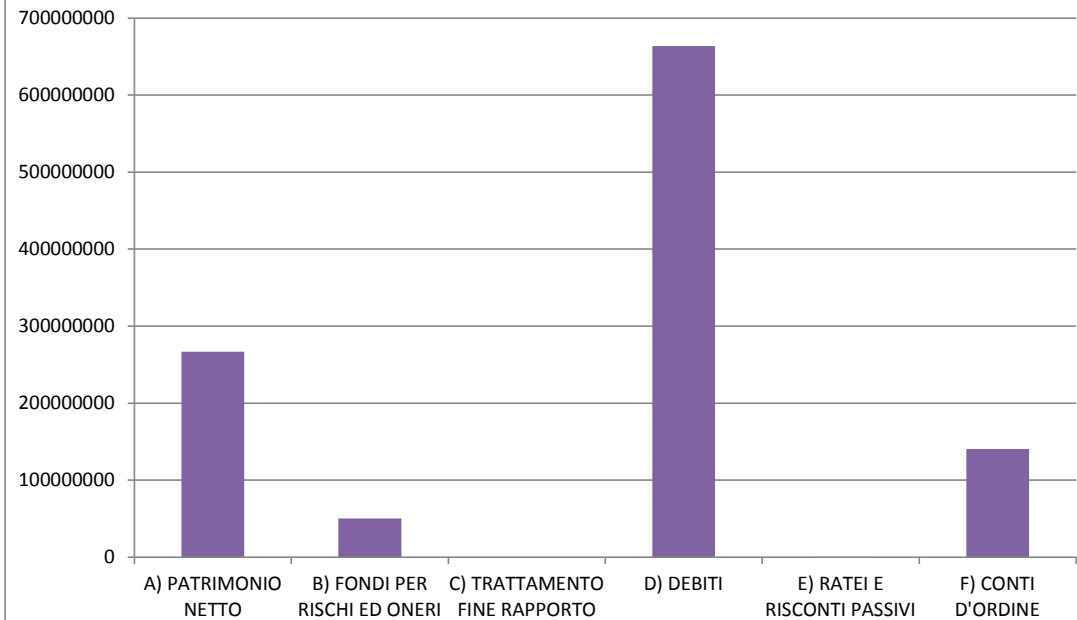
STATO PATRIMONIALE ATTIVO		Anno 2022
A) IMMOBILIZZAZIONI		401.667.708
B) ATTIVO CIRCOLANTE		579.027.917
C) RATEI E RISCONTI ATTIVI		32.165
D) CONTI D'ORDINE		140.313.998
STATO PATRIMONIALE PASSIVO		Anno 2022
A) PATRIMONIO NETTO		266.755.767
B) FONDI PER RISCHI ED ONERI		50.269.583
C) TRATTAMENTO FINE RAPPORTO		0
D) DEBITI		663.647.005
E) RATEI E RISCONTI PASSIVI		55.435
F) CONTI D'ORDINE		140.313.998



Stato Patrimoniale 2022 Passivo



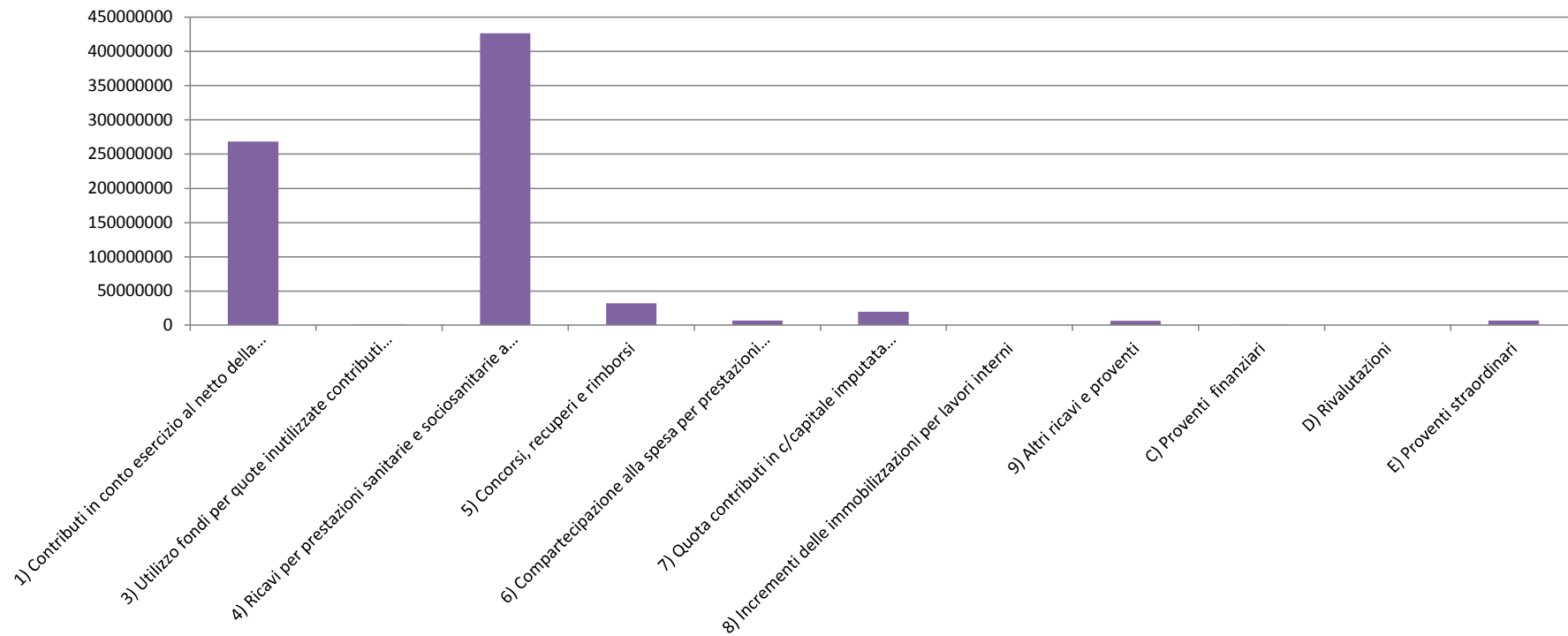
Stato Patrimoniale 2022 Passivo

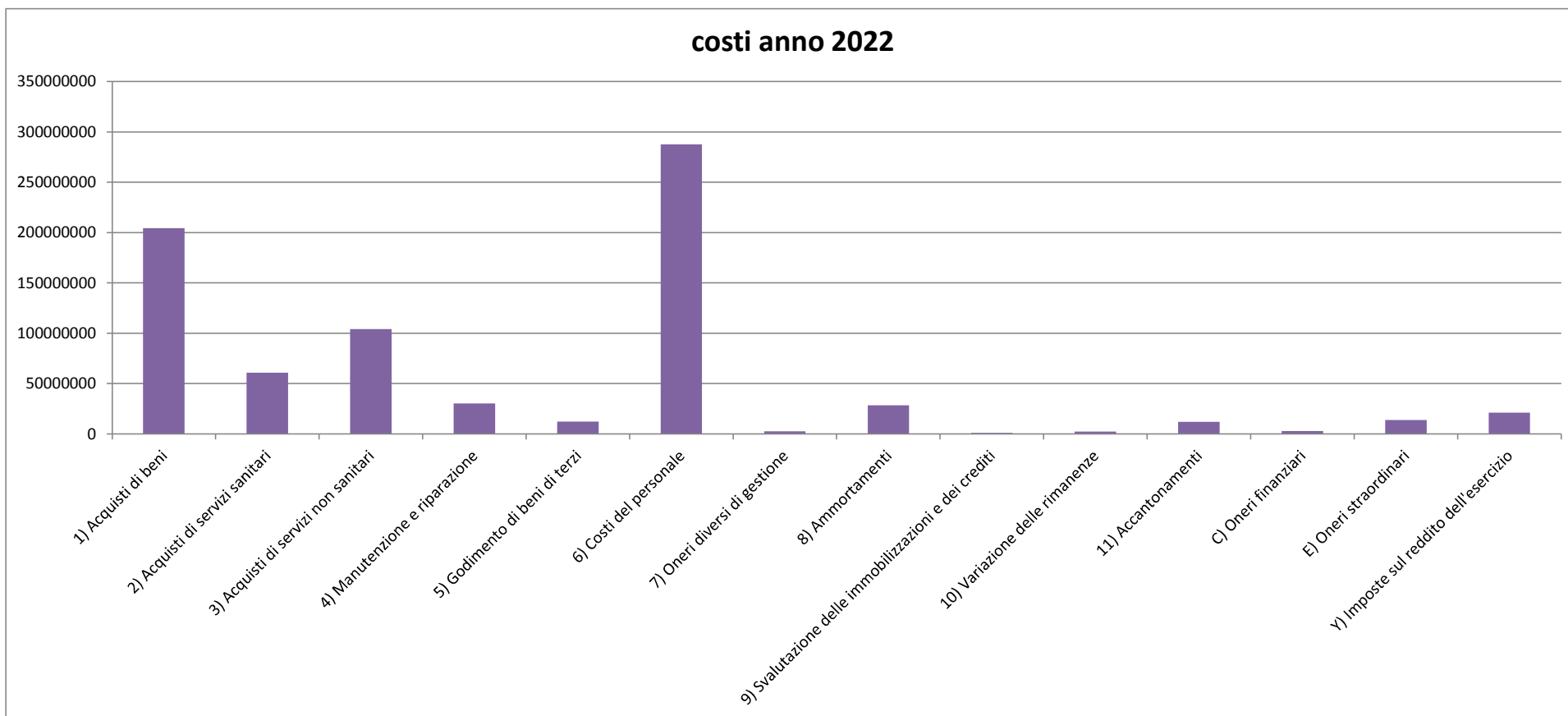


STATO PATRIMONIALE ATTIVO		Anno 2022	Anno 2021
A) Immobilizzazioni			
I Immobilizzazioni immateriali		17.474.969	16.692.489
II Immobilizzazioni materiali		383.900.252	399.925.240
III Immobilizzazioni finanziarie		292.487	252.779
	Totale A) Immobilizzazioni	401.667.708	416.870.507
B) Attivo circolante			
I. Rimanenze		26.311.675	28.560.066
II Crediti		552.684.639	522.721.433
III Attività finanziarie che non costituiscono immobilizzazioni		-	-
IV Disponibilità liquide		31.603	23.791
	Totale B) Attivo circolante	579.027.917	551.305.289
C) RATEI E RISCONTI ATTIVI			
		32.165	32.844
TOTALE ATTIVO (A+B+C)		980.727.790	968.208.640
D) CONTI D'ORDINE			
		140.313.998	143.274.522
STATO PATRIMONIALE PASSIVO		Anno 2022	Anno 2021
A) Patrimonio netto			
I Fondo di dotazione		-	-
II Finanziamenti per investimenti		278.978.043	297.463.926
III Riserve da donazioni e lasciti vincolati ad investimenti		1.459.211	1.740.795
IV Altre riserve		1.410.308	1.410.308
V Contributi per ripiano perdite		9.682.543	9.745.918
VI Utili (perdite) portati a nuovo		-10.405.140	-9.745.918
VII Utile (perdita) dell'esercizio		-14.369.198	-10.405.140
	Totale A) Patrimonio netto	266.755.767	290.209.888
B) FONDI PER RISCHI ED ONERI			
		50.269.583	57.752.530
C) TRATTAMENTO FINE RAPPORTO			
		0	0
D) DEBITI			
		663.647.005	620.199.271
E) RATEI E RISCONTI PASSIVI			
		55.435	46.952
TOTALE PASSIVO E PATRIMONIO NETTO (A+B+C+D+E)		980.727.790	968.208.641
F) CONTI D'ORDINE			
		140.313.998	143.274.522

CONTO ECONOMICO	Anno 2022
A) Valore della produzione	
1) Contributi in conto esercizio al netto della rettifica contributi c/esercizio per destinazione ad investimenti	268.467.558
3) Utilizzo fondi per quote inutilizzate contributi vincolati di esercizi precedenti	1.342.467
4) Ricavi per prestazioni sanitarie e sociosanitarie a rilevanza sanitaria	426.629.741
5) Concorsi, recuperi e rimborsi	32.024.251
6) Compartecipazione alla spesa per prestazioni sanitarie (Ticket)	7.168.080
7) Quota contributi in c/capitale imputata nell'esercizio	19.684.996
8) Incrementi delle immobilizzazioni per lavori interni	0
9) Altri ricavi e proventi	6.454.447
C) Proventi finanziari	75.305
D) Rivalutazioni	
E) Proventi straordinari	6.891.893
1) Acquisti di beni	204.431.654
2) Acquisti di servizi sanitari	60.828.736
3) Acquisti di servizi non sanitari	104.166.968
4) Manutenzione e riparazione	30.179.248
5) Godimento di beni di terzi	12.255.062
6) Costi del personale	287.598.533
7) Oneri diversi di gestione	2.589.290
8) Ammortamenti	28.294.754
9) Svalutazione delle immobilizzazioni e dei crediti	1.032.415
10) Variazione delle rimanenze	2.248.391
11) Accantonamenti	11.868.416
C) Oneri finanziari	2.823.080
E) Oneri straordinari	13.734.406
Y) Imposte sul reddito dell'esercizio	21.056.983
UTILE (PERDITA) DELL'ESERCIZIO	-14.369.198

ricavi anno 2022





CONTO ECONOMICO	Anno 2022	Anno 2021
A) Valore della produzione		
1) Contributi in conto esercizio	268.499.264	203.214.482
2) Rettifica contributi c/esercizio per destinazione ad investimenti	-31.706	-33.965
3) Utilizzo fondi per quote inutilizzate contributi vincolati di esercizi precedenti	1.342.467	10.955.666
4) Ricavi per prestazioni sanitarie e sociosanitarie a rilevanza sanitaria	426.629.741	440.160.073
5) Concorsi, recuperi e rimborsi	32.024.251	29.402.287
6) Compartecipazione alla spesa per prestazioni sanitarie (Ticket)	7.168.080	7.621.089
7) Quota contributi in c/capitale imputata nell'esercizio	19.684.996	21.317.733
8) Incrementi delle immobilizzazioni per lavori interni	0	0
9) Altri ricavi e proventi	6.454.447	8.263.626
Totale A) Valore della produzione	761.771.540	720.900.989
B) COSTI DELLA PRODUZIONE		
1) Acquisti di beni	204.431.654	207.616.787
2) Acquisti di servizi sanitari	60.828.736	57.812.981
3) Acquisti di servizi non sanitari	104.166.968	66.660.971
4) Manutenzione e riparazione	30.179.248	29.331.512
5) Godimento di beni di terzi	12.255.062	11.559.524
6) Costi del personale	287.598.533	280.079.098
7) Oneri diversi di gestione	2.589.290	2.934.099
8) Ammortamenti	28.294.754	29.520.495
9) Svalutazione delle immobilizzazioni e dei crediti	1.032.415	949.191
10) Variazione delle rimanenze	2.248.391	2.475.568
11) Accantonamenti	11.868.416	17.067.463
Totale B) COSTI DELLA PRODUZIONE	745.493.467	706.007.689
DIFF. TRA VALORE E COSTI DELLA PRODUZIONE (A-B)	16.278.074	14.893.301
C) PROVENTI E ONERI FINANZIARI	-2.747.775	-2.850.165
D) RETTIFICHE DI VALORE DI ATTIVITA' FINANZIARIE	-	-
E) PROVENTI E ONERI STRAORDINARI	-6.842.513	-1.846.564
Y) IMPOSTE SUL REDDITO DELL'ESERCIZIO	21.056.983	20.601.712
UTILE (PERDITA) DELL'ESERCIZIO	-14.369.198	-10.405.140