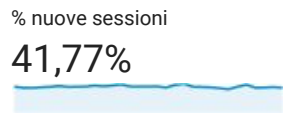
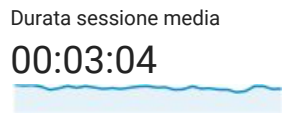
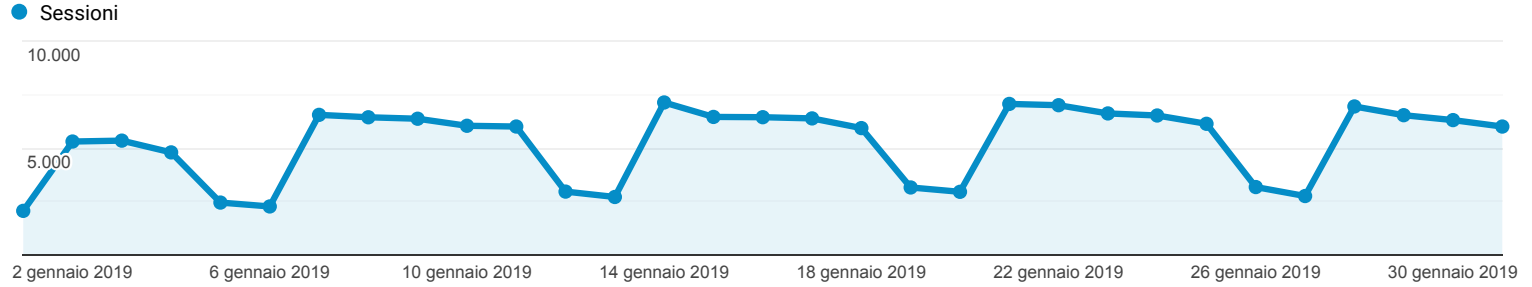


Panoramica del pubblico

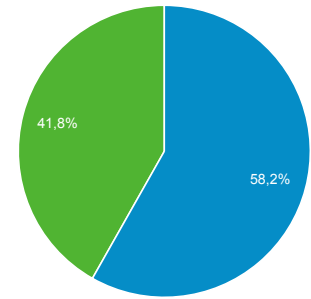
Tutti gli utenti
100,00% Sessioni

1 gen 2019 - 31 gen 2019

Panoramica



■ Returning Visitor ■ New Visitor



Lingua	Sessioni	% Sessioni
1. it-it	110.308	67,65%
2. it	46.490	28,51%
3. en-us	3.700	2,27%
4. en-gb	882	0,54%
5. es-es	165	0,10%
6. en	155	0,10%
7. it-sm	133	0,08%
8. fr-fr	125	0,08%
9. it-ch	111	0,07%
10. en-ca	109	0,07%

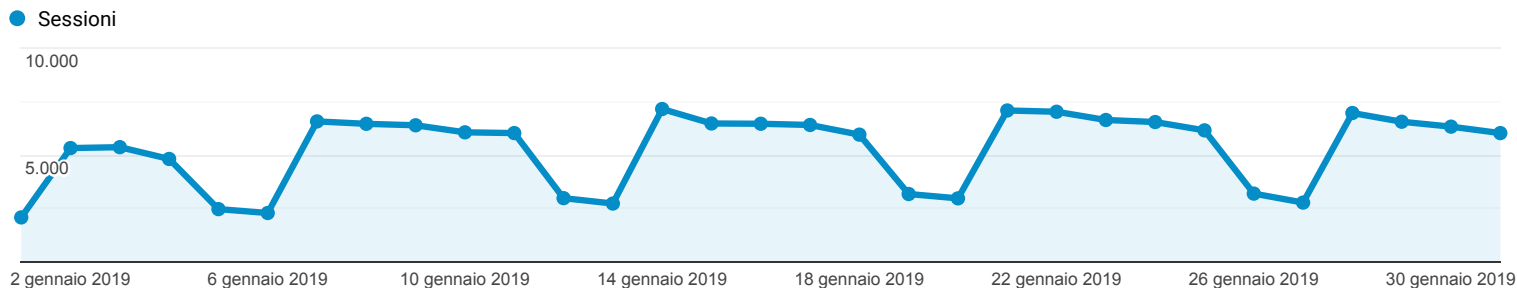
Panoramica

Tutti gli utenti
100,00% Sessioni

1 gen 2019 - 31 gen 2019

Esplorazione

Riepilogo



Categoria dispositivo	Acquisizione			Comportamento			Conversioni		
	Sessioni	% nuove sessioni	Nuovi utenti	Frequenza di rimbalzo	Pagine/sessione	Durata sessione media	Tasso di conversione all'obiettivo	Completamenti obiettivo	Valore obiettivo
	163.063 % del totale: 100,00% (163.063)	41,81% Media per vista: 41,77% (0,08%)	68.173 % del totale: 100,08% (68.117)	57,10% Media per vista: 57,10% (0,00%)	2,98 Media per vista: 2,98 (0,00%)	00:03:04 Media per vista: 00:03:04 (0,00%)	0,00% Media per vista: 0,00% (0,00%)	0 % del totale: 0,00% (0)	0,00 USD % del totale: 0,00% (0,00 USD)
1. mobile	86.140 (52,83%)	42,93%	36.983 (54,25%)	59,83%	2,40	00:02:36	0,00%	0 (0,00%)	0,00 USD (0,00%)
2. desktop	69.425 (42,58%)	39,82%	27.645 (40,55%)	53,96%	3,70	00:03:37	0,00%	0 (0,00%)	0,00 USD (0,00%)
3. tablet	7.498 (4,60%)	47,28%	3.545 (5,20%)	54,75%	2,96	00:03:11	0,00%	0 (0,00%)	0,00 USD (0,00%)

Righe 1 - 3 di 3

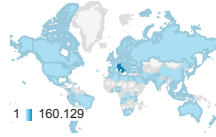
Località

Tutti gli utenti
100,00% Sessioni

1 gen 2019 - 31 gen 2019

Overlay mappa

Riepilogo



Paese	Acquisizione			Comportamento			Conversioni		
	Sessioni	% nuove sessioni	Nuovi utenti	Frequenza di rimbalzo	Pagine/sessione	Durata sessione media	Tasso di conversione all'obiettivo	Completamenti obiettivo	Valore obiettivo
	163.063 % del totale: 100,00% (163.063)	41,81% Media per vista: 41,77% (0,08%)	68.173 % del totale: 100,08% (68.117)	57,10% Media per vista: 57,10% (0,00%)	2,98 Media per vista: 2,98 (0,00%)	00:03:04 Media per vista: 00:03:04 (0,00%)	0,00% Media per vista: 0,00% (0,00%)	0 % del totale: 0,00% (0)	0,00 USD % del totale: 0,00% (0,00 USD)
1. Italy	160.129 (98,20%)	41,36%	66.237 (97,16%)	57,07%	2,99	00:03:04	0,00%	0 (0,00%)	0,00 USD (0,00%)
2. United States	574 (0,35%)	71,95%	413 (0,61%)	67,60%	2,24	00:02:01	0,00%	0 (0,00%)	0,00 USD (0,00%)
3. United Kingdom	334 (0,20%)	58,68%	196 (0,29%)	58,08%	2,39	00:02:13	0,00%	0 (0,00%)	0,00 USD (0,00%)
4. (not set)	250 (0,15%)	68,40%	171 (0,25%)	52,00%	3,28	00:02:45	0,00%	0 (0,00%)	0,00 USD (0,00%)
5. Germany	217 (0,13%)	69,59%	151 (0,22%)	58,06%	2,60	00:02:26	0,00%	0 (0,00%)	0,00 USD (0,00%)
6. France	202 (0,12%)	64,36%	130 (0,19%)	50,00%	3,64	00:03:32	0,00%	0 (0,00%)	0,00 USD (0,00%)
7. Switzerland	176 (0,11%)	75,00%	132 (0,19%)	64,20%	2,64	00:01:40	0,00%	0 (0,00%)	0,00 USD (0,00%)
8. Spain	121 (0,07%)	60,33%	73 (0,11%)	57,85%	2,48	00:04:14	0,00%	0 (0,00%)	0,00 USD (0,00%)
9. India	114 (0,07%)	73,68%	84 (0,12%)	55,26%	2,90	00:02:47	0,00%	0 (0,00%)	0,00 USD (0,00%)
10. Netherlands	85 (0,05%)	60,00%	51 (0,07%)	52,94%	2,93	00:02:34	0,00%	0 (0,00%)	0,00 USD (0,00%)

Righe 1 - 10 di 96

Panoramica del pubblico

Tutti gli utenti
100,00% Sessioni

1 feb 2019 - 28 feb 2019

Panoramica

● Sessioni

200.000

100.000

1 feb 2019 - 28 feb 2019

Sessioni

152.980

Utenti

86.101

Visualizzazioni di pagina

456.070

Pagine/sessione

2,98

Durata sessione media

00:03:07

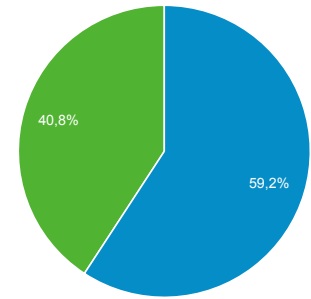
Frequenza di rimbalzo

57,73%

% nuove sessioni

40,74%

■ Returning Visitor ■ New Visitor



Lingua	Sessioni	% Sessioni
1. it-it	103.116	67,40%
2. it	43.891	28,69%
3. en-us	3.502	2,29%
4. en-gb	811	0,53%
5. es-es	179	0,12%
6. en-ca	136	0,09%
7. en	124	0,08%
8. de-de	121	0,08%
9. it-sm	119	0,08%
10. it-ch	111	0,07%

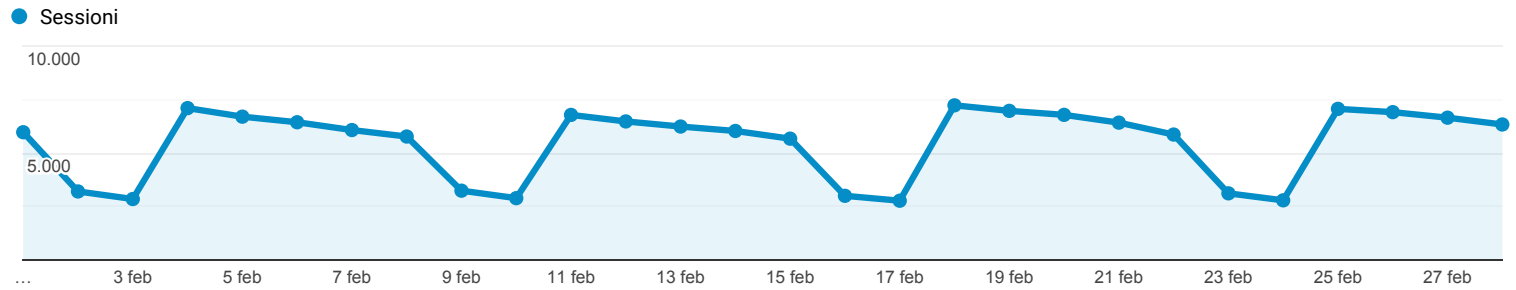
Panoramica

Tutti gli utenti
100,00% Sessioni

1 feb 2019 - 28 feb 2019

Esplorazione

Uso del sito



Categoria dispositivo	Sessioni	Pagine/sessione	Durata sessione media	% nuove sessioni	Frequenza di rimbalzo
	152.980 % del totale: 100,00% (152.980)	2,98 Media per vista: 2,98 (0,00%)	00:03:07 Media per vista: 00:03:07 (0,00%)	40,78% Media per vista: 40,74% (0,09%)	57,73% Media per vista: 57,73% (0,00%)
1. mobile	79.815 (52,17%)	2,36	00:02:37	42,06%	60,78%
2. desktop	66.207 (43,28%)	3,74	00:03:44	38,68%	54,22%
3. tablet	6.958 (4,55%)	2,82	00:03:10	46,09%	56,12%

Righe 1 - 3 di 3

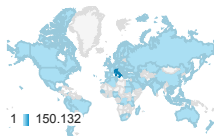
Località

Tutti gli utenti
100,00% Sessioni

1 feb 2019 - 28 feb 2019

Overlay mappa

Riepilogo



Paese	Acquisizione			Comportamento			Conversioni		
	Sessioni	% nuove sessioni	Nuovi utenti	Frequenza di rimbalzo	Pagine/sessione	Durata sessione media	Tasso di conversione all'obiettivo	Completamenti obiettivo	Valore obiettivo
	152.980 % del totale: 100,00% (152.980)	40,78% Media per vista: 40,74% (0,09%)	62.389 % del totale: 100,09% (62.330)	57,73% Media per vista: 57,73% (0,00%)	2,98 Media per vista: 2,98 (0,00%)	00:03:07 Media per vista: 00:03:07 (0,00%)	0,00% Media per vista: 0,00% (0,00%)	0 % del totale: 0,00% (0)	0,00 USD % del totale: 0,00% (0,00 USD)
1. Italy	150.132 (98,14%)	40,37%	60.613 (97,15%)	57,71%	2,98	00:03:08	0,00%	0 (0,00%)	0,00 USD (0,00%)
2. United States	480 (0,31%)	73,54%	353 (0,57%)	70,21%	2,46	00:01:49	0,00%	0 (0,00%)	0,00 USD (0,00%)
3. United Kingdom	296 (0,19%)	62,84%	186 (0,30%)	57,09%	2,51	00:02:01	0,00%	0 (0,00%)	0,00 USD (0,00%)
4. (not set)	257 (0,17%)	60,70%	156 (0,25%)	50,97%	5,04	00:04:24	0,00%	0 (0,00%)	0,00 USD (0,00%)
5. Germany	227 (0,15%)	66,96%	152 (0,24%)	50,22%	3,52	00:02:38	0,00%	0 (0,00%)	0,00 USD (0,00%)
6. France	201 (0,13%)	61,69%	124 (0,20%)	52,74%	3,24	00:03:05	0,00%	0 (0,00%)	0,00 USD (0,00%)
7. India	132 (0,09%)	67,42%	89 (0,14%)	60,61%	1,95	00:02:05	0,00%	0 (0,00%)	0,00 USD (0,00%)
8. Switzerland	120 (0,08%)	81,67%	98 (0,16%)	61,67%	2,93	00:02:02	0,00%	0 (0,00%)	0,00 USD (0,00%)
9. Spain	100 (0,07%)	59,00%	59 (0,09%)	66,00%	2,72	00:02:06	0,00%	0 (0,00%)	0,00 USD (0,00%)
10. Netherlands	92 (0,06%)	55,43%	51 (0,08%)	63,04%	2,99	00:02:27	0,00%	0 (0,00%)	0,00 USD (0,00%)

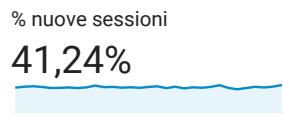
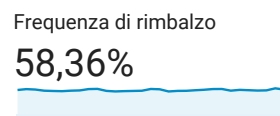
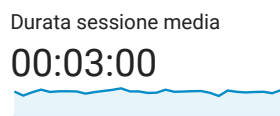
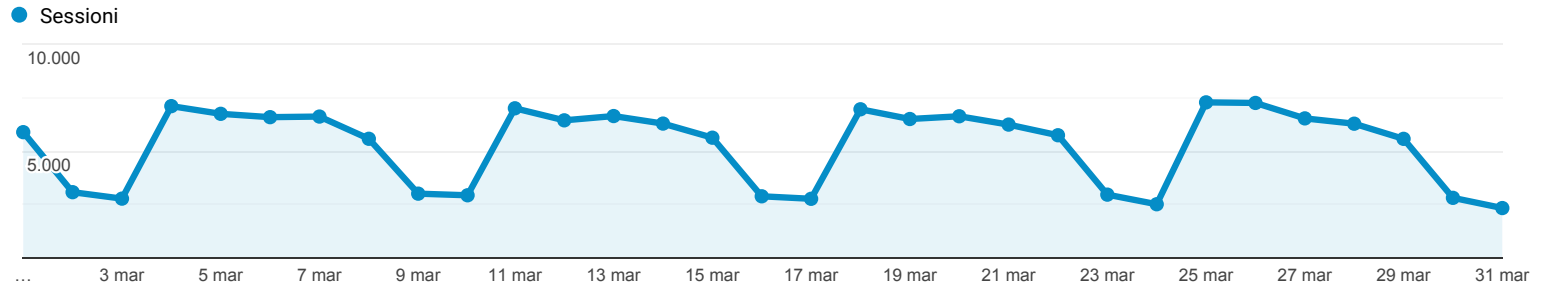
Righe 1 - 10 di 103

Panoramica del pubblico

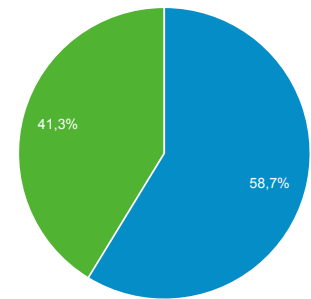
Tutti gli utenti
100,00% Sessioni

1 mar 2019 - 31 mar 2019

Panoramica



■ Returning Visitor ■ New Visitor



Lingua	Sessioni	% Sessioni
1. it-it	111.531	68,13%
2. it	45.867	28,02%
3. en-us	3.528	2,15%
4. en-gb	940	0,57%
5. en-ca	162	0,10%
6. es-es	155	0,09%
7. it-sm	150	0,09%
8. de-de	136	0,08%
9. en	128	0,08%
10. zh-cn	116	0,07%

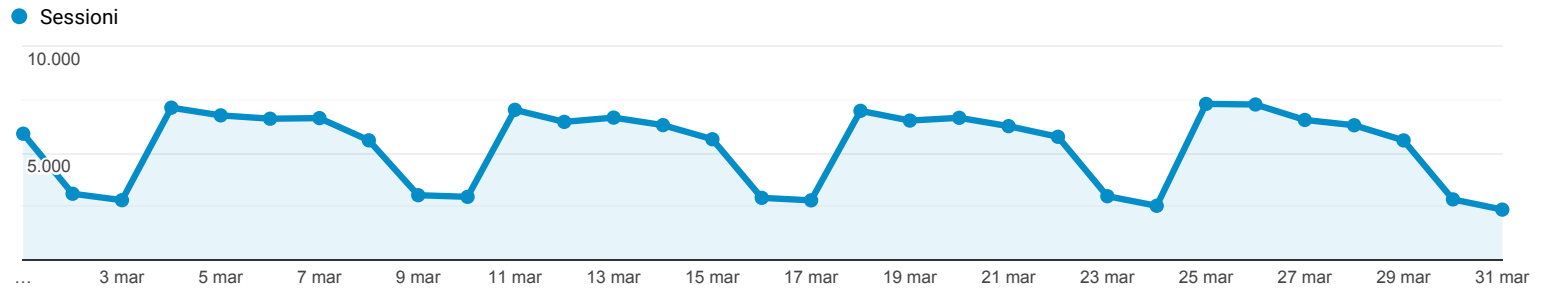
Panoramica

Tutti gli utenti
100,00% Sessioni

1 mar 2019 - 31 mar 2019

Esplorazione

Riepilogo



Categoria dispositivo	Acquisizione			Comportamento			Conversioni		
	Sessioni	% nuove sessioni	Nuovi utenti	Frequenza di rimbalzo	Pagine/sessione	Durata sessione media	Tasso di conversione all'obiettivo	Completamenti obiettivo	Valore obiettivo
	163.714 % del totale: 100,00% (163.714)	41,28% Media per vista: 41,24% (0,08%)	67.574 % del totale: 100,08% (67.517)	58,36% Media per vista: 58,36% (0,00%)	2,90 Media per vista: 2,90 (0,00%)	00:03:00 Media per vista: 00:03:00 (0,00%)	0,00% Media per vista: 0,00% (0,00%)	0 % del totale: 0,00% (0)	0,00 USD % del totale: 0,00% (0,00 USD)
1. mobile	87.107 (53,21%)	42,84%	37.319 (55,23%)	61,49%	2,35	00:02:31	0,00%	0 (0,00%)	0,00 USD (0,00%)
2. desktop	69.324 (42,34%)	38,78%	26.886 (39,79%)	54,62%	3,60	00:03:35	0,00%	0 (0,00%)	0,00 USD (0,00%)
3. tablet	7.283 (4,45%)	46,26%	3.369 (4,99%)	56,53%	2,85	00:03:08	0,00%	0 (0,00%)	0,00 USD (0,00%)

Righe 1 - 3 di 3

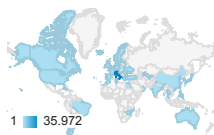
Località

Tutti gli utenti
100,00% Sessioni

29 mar 2019 - 4 apr 2019

Overlay mappa

Riepilogo



Paese	Acquisizione			Comportamento			Conversioni		
	Sessioni	% nuove sessioni	Nuovi utenti	Frequenza di rimbalzo	Pagine/sessione	Durata sessione media	Tasso di conversione all'obiettivo	Completamenti obiettivo	Valore obiettivo
	36.904 % del totale: 100,00% (36.904)	42,19% Media per vista: 42,17% (0,05%)	15.570 % del totale: 100,05% (15.562)	58,29% Media per vista: 58,29% (0,00%)	3,04 Media per vista: 3,04 (0,00%)	00:03:00 Media per vista: 00:03:00 (0,00%)	0,00% Media per vista: 0,00% (0,00%)	0 % del totale: 0,00% (0)	0,00 USD % del totale: 0,00% (0,00 USD)
1. Italy	35.972 (97,47%)	41,72%	15.006 (96,38%)	58,32%	3,04	00:03:01	0,00%	0 (0,00%)	0,00 USD (0,00%)
2. France	311 (0,84%)	50,16%	156 (1,00%)	59,81%	2,37	00:02:45	0,00%	0 (0,00%)	0,00 USD (0,00%)
3. United States	110 (0,30%)	78,18%	86 (0,55%)	74,55%	2,30	00:01:54	0,00%	0 (0,00%)	0,00 USD (0,00%)
4. Switzerland	93 (0,25%)	60,22%	56 (0,36%)	48,39%	4,33	00:03:05	0,00%	0 (0,00%)	0,00 USD (0,00%)
5. Germany	69 (0,19%)	72,46%	50 (0,32%)	47,83%	7,57	00:06:13	0,00%	0 (0,00%)	0,00 USD (0,00%)
6. United Kingdom	61 (0,17%)	85,25%	52 (0,33%)	49,18%	2,70	00:01:41	0,00%	0 (0,00%)	0,00 USD (0,00%)
7. (not set)	31 (0,08%)	48,39%	15 (0,10%)	38,71%	4,00	00:02:21	0,00%	0 (0,00%)	0,00 USD (0,00%)
8. Spain	30 (0,08%)	56,67%	17 (0,11%)	46,67%	3,40	00:02:57	0,00%	0 (0,00%)	0,00 USD (0,00%)
9. India	29 (0,08%)	68,97%	20 (0,13%)	58,62%	2,38	00:01:27	0,00%	0 (0,00%)	0,00 USD (0,00%)
10. Belgium	23 (0,06%)	56,52%	13 (0,08%)	47,83%	4,65	00:01:03	0,00%	0 (0,00%)	0,00 USD (0,00%)

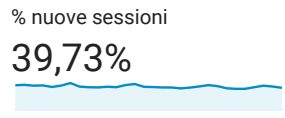
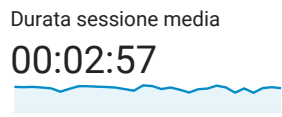
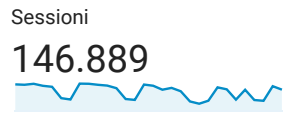
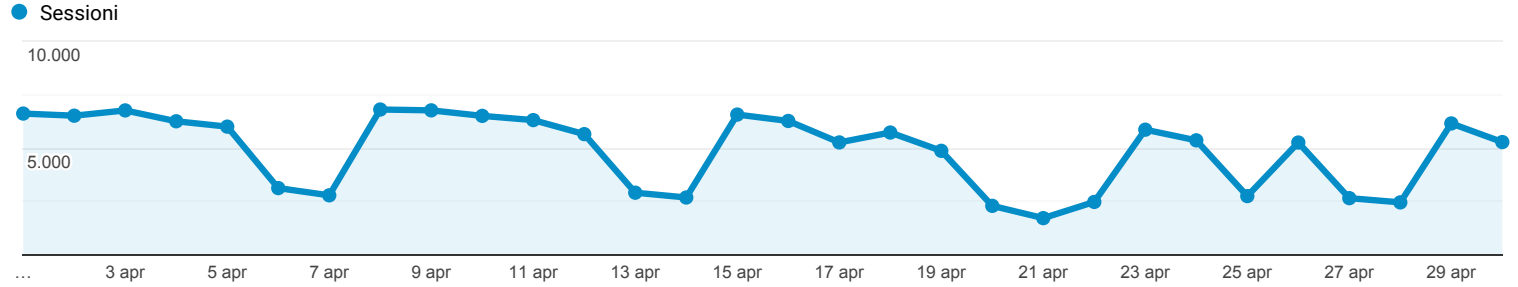
Righe 1 - 10 di 60

Panoramica del pubblico

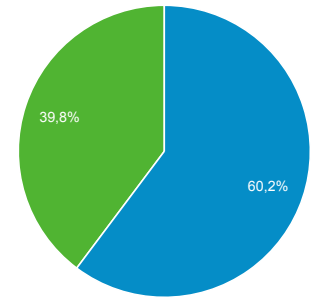
Tutti gli utenti
100,00% Sessioni

1 apr 2019 - 30 apr 2019

Panoramica



■ Returning Visitor ■ New Visitor



Lingua	Sessioni	% Sessioni
1. it-it	100.094	68,14%
2. it	41.304	28,12%
3. en-us	3.060	2,08%
4. en-gb	832	0,57%
5. es-es	174	0,12%
6. en-ca	150	0,10%
7. it-sm	132	0,09%
8. zh-cn	122	0,08%
9. de-de	102	0,07%
10. fr-fr	96	0,07%

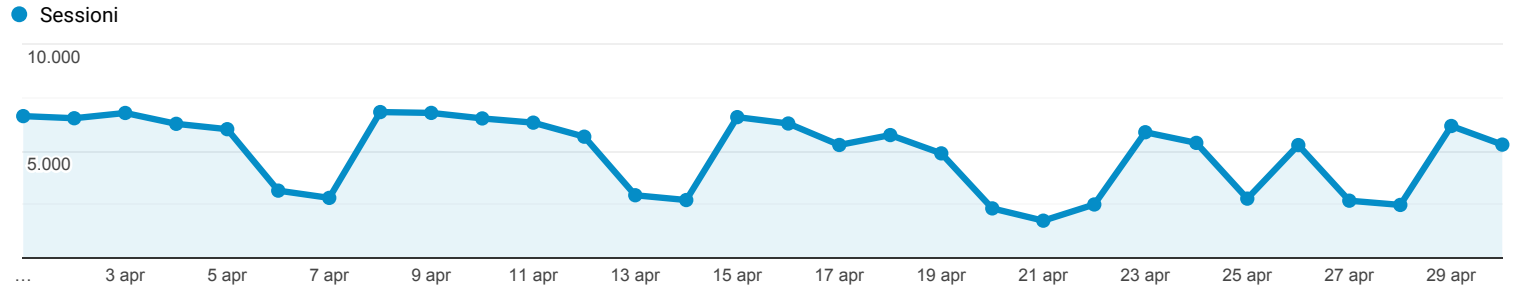
Panoramica

Tutti gli utenti
100,00% Sessioni

1 apr 2019 - 30 apr 2019

Esplorazione

Riepilogo



Categoria dispositivo	Acquisizione			Comportamento			Conversioni		
	Sessioni	% nuove sessioni	Nuovi utenti	Frequenza di rimbalzo	Pagine/sessione	Durata sessione media	Tasso di conversione all'obiettivo	Completamenti obiettivo	Valore obiettivo
	146.889 % del totale: 100,00% (146.889)	39,76% Media per vista: 39,73% (0,08%)	58.403 % del totale: 100,08% (58.356)	58,55% Media per vista: 58,55% (0,00%)	2,93 Media per vista: 2,93 (0,00%)	00:02:57 Media per vista: 00:02:57 (0,00%)	0,00% Media per vista: 0,00% (0,00%)	0 % del totale: 0,00% (0)	0,00 USD % del totale: 0,00% (0,00 USD)
1. mobile	78.733 (53,60%)	41,41%	32.607 (55,83%)	61,66%	2,37	00:02:30	0,00%	0 (0,00%)	0,00 USD (0,00%)
2. desktop	62.110 (42,28%)	37,11%	23.049 (39,47%)	54,92%	3,63	00:03:31	0,00%	0 (0,00%)	0,00 USD (0,00%)
3. tablet	6.046 (4,12%)	45,43%	2.747 (4,70%)	55,39%	3,00	00:02:59	0,00%	0 (0,00%)	0,00 USD (0,00%)

Righe 1 - 3 di 3

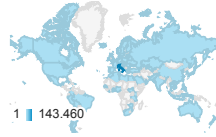
Località

Tutti gli utenti
100,00% Sessioni

1 apr 2019 - 30 apr 2019

Overlay mappa

Riepilogo



Paese	Acquisizione			Comportamento			Conversioni		
	Sessioni	% nuove sessioni	Nuovi utenti	Frequenza di rimbalzo	Pagine/sessione	Durata sessione media	Tasso di conversione all'obiettivo	Completamenti obiettivo	Valore obiettivo
	146.889 % del totale: 100,00% (146.889)	39,76% Media per vista: 39,73% (0,08%)	58.403 % del totale: 100,08% (58.356)	58,55% Media per vista: 58,55% (0,00%)	2,93 Media per vista: 2,93 (0,00%)	00:02:57 Media per vista: 00:02:57 (0,00%)	0,00% Media per vista: 0,00% (0,00%)	0 % del totale: 0,00% (0)	0,00 USD % del totale: 0,00% (0,00 USD)
1. Italy	143.460 (97,67%)	39,28%	56.354 (96,49%)	58,52%	2,93	00:02:58	0,00%	0 (0,00%)	0,00 USD (0,00%)
2. France	954 (0,65%)	50,94%	486 (0,83%)	59,96%	2,49	00:02:27	0,00%	0 (0,00%)	0,00 USD (0,00%)
3. United States	407 (0,28%)	76,66%	312 (0,53%)	71,74%	2,27	00:01:51	0,00%	0 (0,00%)	0,00 USD (0,00%)
4. Switzerland	283 (0,19%)	60,07%	170 (0,29%)	53,71%	3,02	00:02:09	0,00%	0 (0,00%)	0,00 USD (0,00%)
5. United Kingdom	255 (0,17%)	72,94%	186 (0,32%)	54,51%	2,50	00:02:14	0,00%	0 (0,00%)	0,00 USD (0,00%)
6. (not set)	226 (0,15%)	41,15%	93 (0,16%)	59,29%	2,66	00:02:04	0,00%	0 (0,00%)	0,00 USD (0,00%)
7. Germany	219 (0,15%)	61,64%	135 (0,23%)	47,03%	6,09	00:05:03	0,00%	0 (0,00%)	0,00 USD (0,00%)
8. India	118 (0,08%)	73,73%	87 (0,15%)	59,32%	2,13	00:01:31	0,00%	0 (0,00%)	0,00 USD (0,00%)
9. Spain	106 (0,07%)	51,89%	55 (0,09%)	53,77%	2,75	00:02:53	0,00%	0 (0,00%)	0,00 USD (0,00%)
10. Belgium	76 (0,05%)	39,47%	30 (0,05%)	48,68%	4,45	00:02:35	0,00%	0 (0,00%)	0,00 USD (0,00%)

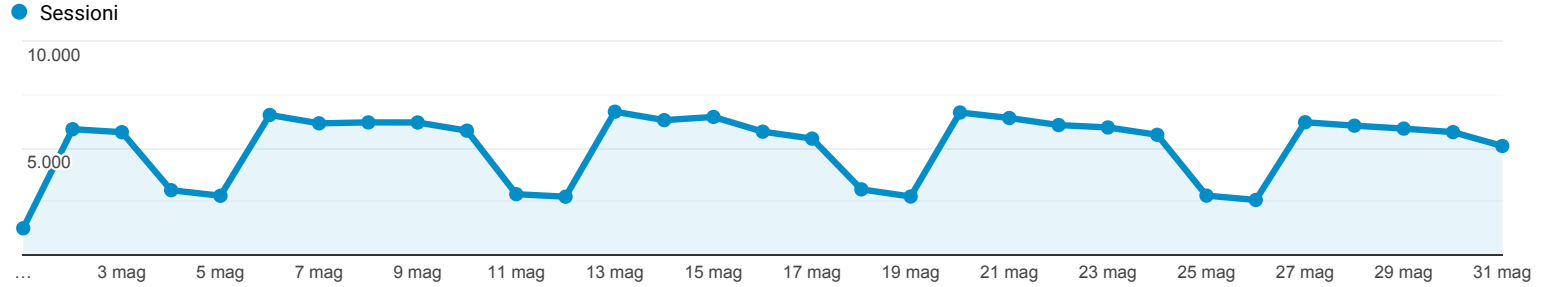
Righe 1 - 10 di 101

Panoramica del pubblico

Tutti gli utenti
100,00% Sessioni

1 mag 2019 - 31 mag 2019

Panoramica



Sessioni
156.940

Utenti
85.882

Visualizzazioni di pagina
456.581

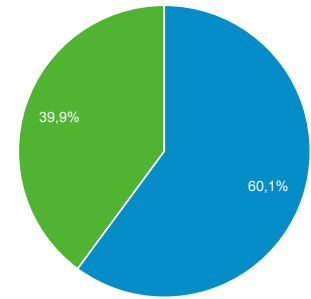
Pagine/sessione
2,91

Durata sessione media
00:02:55

Frequenza di rimbalzo
57,90%

% nuove sessioni
39,86%

■ Returning Visitor ■ New Visitor



Lingua	Sessioni	% Sessioni
1. it-it	107.262	68,35%
2. it	43.599	27,78%
3. en-us	3.484	2,22%
4. en-gb	808	0,51%
5. es-es	202	0,13%
6. en-ca	190	0,12%
7. it-sm	143	0,09%
8. fr-fr	140	0,09%
9. zh-cn	126	0,08%
10. de-de	108	0,07%

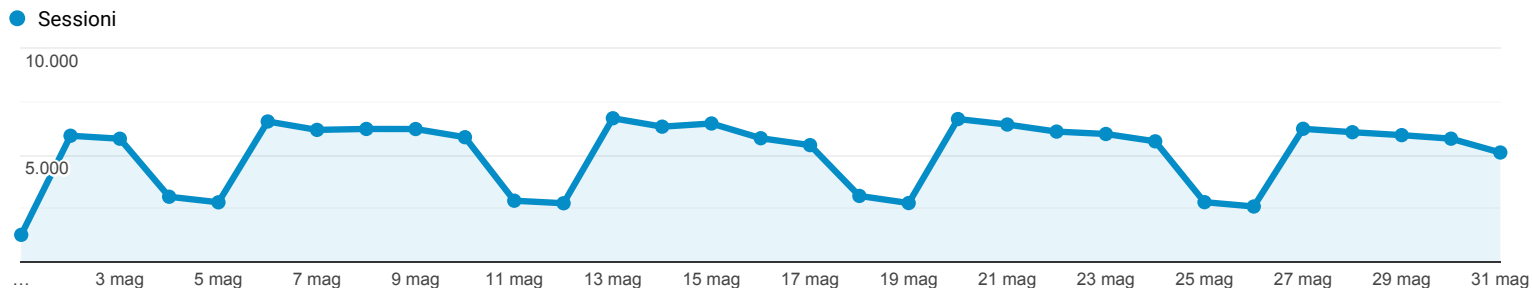
Panoramica

Tutti gli utenti
100,00% Sessioni

1 mag 2019 - 31 mag 2019

Esplorazione

Riepilogo



Categoria dispositivo	Acquisizione			Comportamento			Conversioni		
	Sessioni	% nuove sessioni	Nuovi utenti	Frequenza di rimbalzo	Pagine/sessione	Durata sessione media	Tasso di conversione all'obiettivo	Completamenti obiettivo	Valore obiettivo
	156.940 % del totale: 100,00% (156.940)	39,89% Media per vista: 39,86% (0,06%)	62.602 % del totale: 100,06% (62.562)	57,90% Media per vista: 57,90% (0,00%)	2,91 Media per vista: 2,91 (0,00%)	00:02:55 Media per vista: 00:02:55 (0,00%)	0,00% Media per vista: 0,00% (0,00%)	0 % del totale: 0,00% (0)	0,00 USD % del totale: 0,00% (0,00 USD)
1. mobile	83.078 (52,94%)	41,18%	34.210 (54,65%)	61,47%	2,35	00:02:24	0,00%	0 (0,00%)	0,00 USD (0,00%)
2. desktop	67.424 (42,96%)	37,66%	25.393 (40,56%)	53,80%	3,58	00:03:31	0,00%	0 (0,00%)	0,00 USD (0,00%)
3. tablet	6.438 (4,10%)	46,58%	2.999 (4,79%)	54,85%	3,06	00:03:08	0,00%	0 (0,00%)	0,00 USD (0,00%)

Righe 1 - 3 di 3

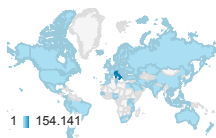
Località

Tutti gli utenti
100,00% Sessioni

1 mag 2019 - 31 mag 2019

Overlay mappa

Riepilogo



Paese	Acquisizione			Comportamento			Conversioni		
	Sessioni	% nuove sessioni	Nuovi utenti	Frequenza di rimbalzo	Pagine/sessione	Durata sessione media	Tasso di conversione all'obiettivo	Completamenti obiettivo	Valore obiettivo
	156.940 % del totale: 100,00% (156.940)	39,89% Media per vista: 39,86% (0,06%)	62.602 % del totale: 100,06% (62.562)	57,90% Media per vista: 57,90% (0,00%)	2,91 Media per vista: 2,91 (0,00%)	00:02:55 Media per vista: 00:02:55 (0,00%)	0,00% Media per vista: 0,00% (0,00%)	0 % del totale: 0,00% (0)	0,00 USD % del totale: 0,00% (0,00 USD)
1. Italy	154.141 (98,22%)	39,50%	60.879 (97,25%)	57,95%	2,91	00:02:55	0,00%	0 (0,00%)	0,00 USD (0,00%)
2. United States	471 (0,30%)	67,73%	319 (0,51%)	62,85%	2,31	00:01:55	0,00%	0 (0,00%)	0,00 USD (0,00%)
3. Switzerland	340 (0,22%)	58,82%	200 (0,32%)	47,06%	3,35	00:03:22	0,00%	0 (0,00%)	0,00 USD (0,00%)
4. United Kingdom	302 (0,19%)	63,25%	191 (0,31%)	59,93%	2,98	00:02:39	0,00%	0 (0,00%)	0,00 USD (0,00%)
5. Germany	214 (0,14%)	68,69%	147 (0,23%)	50,00%	3,15	00:02:28	0,00%	0 (0,00%)	0,00 USD (0,00%)
6. France	162 (0,10%)	55,56%	90 (0,14%)	43,21%	3,35	00:03:37	0,00%	0 (0,00%)	0,00 USD (0,00%)
7. Spain	158 (0,10%)	46,84%	74 (0,12%)	57,59%	2,70	00:03:15	0,00%	0 (0,00%)	0,00 USD (0,00%)
8. India	106 (0,07%)	71,70%	76 (0,12%)	61,32%	2,14	00:01:48	0,00%	0 (0,00%)	0,00 USD (0,00%)
9. (not set)	105 (0,07%)	52,38%	55 (0,09%)	55,24%	2,86	00:02:01	0,00%	0 (0,00%)	0,00 USD (0,00%)
10. Ireland	91 (0,06%)	42,86%	39 (0,06%)	38,46%	3,23	00:02:31	0,00%	0 (0,00%)	0,00 USD (0,00%)

Righe 1 - 10 di 98


Panoramica del pubblico

Tutti gli utenti
100,00% Sessioni

1 giu 2019 - 30 giu 2019

Panoramica

● Sessioni



1 giu 2019 - 30 giu 2019

Sessioni
129.933

Utenti
73.651

Visualizzazioni di pagina
369.116

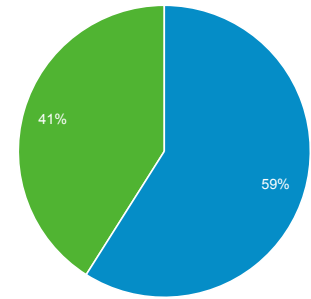
Pagine/sessione
2,84

Durata sessione media
00:02:48

Frequenza di rimbalzo
59,86%

% nuove sessioni
40,98%

■ Returning Visitor ■ New Visitor



Lingua	Sessioni	% Sessioni
1. it-it	88.819	68,36%
2. it	35.695	27,47%
3. en-us	3.060	2,36%
4. en-gb	777	0,60%
5. es-es	169	0,13%
6. en-ca	153	0,12%
7. zh-cn	132	0,10%
8. de-de	118	0,09%
9. en	106	0,08%
10. it-sm	95	0,07%

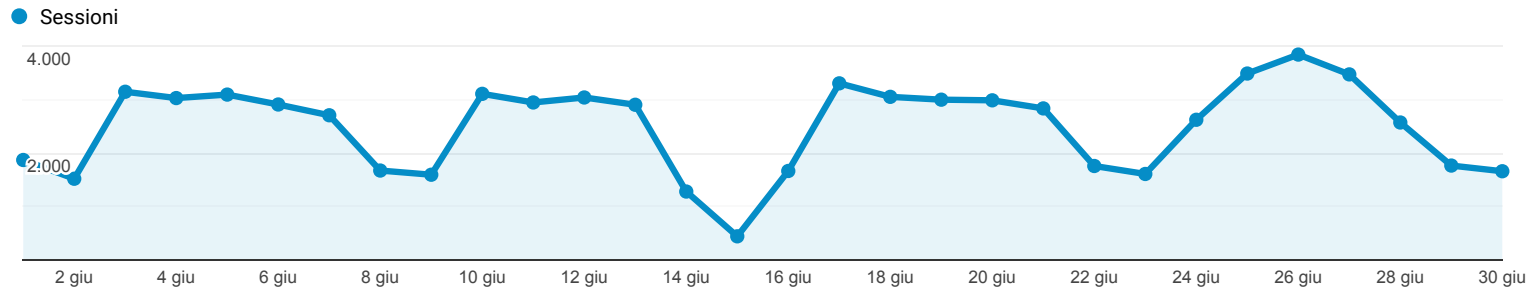
Dispositivi

Tutti gli utenti
57,49% Sessioni

1 giu 2019 - 30 giu 2019

Esplorazione

Riepilogo



Informazioni sul dispositivo mobile	Acquisizione			Comportamento			Conversioni		
	Sessioni	% nuove sessioni	Nuovi utenti	Frequenza di rimbalzo	Pagine/sessione	Durata sessione media	Tasso di conversione all'obiettivo	Completamenti obiettivo	Valore obiettivo
	74.695 % del totale: 57,49% (129.933)	43,34% Media per vista: 40,98% (5,75%)	32.371 % del totale: 60,79% (53.248)	62,42% Media per vista: 59,86% (4,28%)	2,35 Media per vista: 2,84 (-17,40%)	00:02:21 Media per vista: 00:02:48 (-16,02%)	0,00% Media per vista: 0,00% (0,00%)	0 % del totale: 0,00% (0)	0,00 USD % del totale: 0,00% (0,00 USD)
1. Apple iPhone	23.526 (31,50%)	46,38%	10.912 (33,71%)	67,20%	2,07	00:01:56	0,00%	0 (0,00%)	0,00 USD (0,00%)
2. Apple iPad	3.449 (4,62%)	49,90%	1.721 (5,32%)	57,32%	2,94	00:02:45	0,00%	0 (0,00%)	0,00 USD (0,00%)
3. Huawei ANE-LX1 P20 Lite	1.663 (2,23%)	40,71%	677 (2,09%)	63,44%	2,30	00:02:14	0,00%	0 (0,00%)	0,00 USD (0,00%)
4. Huawei VNS-L31 P9 Lite	1.604 (2,15%)	40,77%	654 (2,02%)	59,54%	2,53	00:02:21	0,00%	0 (0,00%)	0,00 USD (0,00%)
5. Huawei PRA-LX1 P8 Lite (2017)	1.541 (2,06%)	42,05%	648 (2,00%)	60,61%	2,41	00:02:13	0,00%	0 (0,00%)	0,00 USD (0,00%)
6. Huawei WAS-LX1A P10 Lite	1.467 (1,96%)	36,88%	541 (1,67%)	56,92%	2,78	00:04:04	0,00%	0 (0,00%)	0,00 USD (0,00%)
7. Samsung SM-G950F Galaxy S8	1.195 (1,60%)	38,83%	464 (1,43%)	65,02%	2,21	00:02:00	0,00%	0 (0,00%)	0,00 USD (0,00%)
8. Samsung SM-A520F Galaxy A5 (2017)	1.134 (1,52%)	41,09%	466 (1,44%)	56,70%	2,52	00:02:44	0,00%	0 (0,00%)	0,00 USD (0,00%)
9. Samsung SM-J530F Galaxy J5 2017	1.126 (1,51%)	41,39%	466 (1,44%)	59,77%	2,41	00:02:31	0,00%	0 (0,00%)	0,00 USD (0,00%)
10. (not set)	1.105 (1,48%)	49,32%	545 (1,68%)	63,98%	2,37	00:02:05	0,00%	0 (0,00%)	0,00 USD (0,00%)

Righe 1 - 10 di 1027

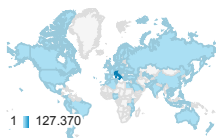
Località

Tutti gli utenti
100,00% Sessioni

1 giu 2019 - 30 giu 2019

Overlay mappa

Riepilogo



Paese	Acquisizione			Comportamento			Conversioni		
	Sessioni	% nuove sessioni	Nuovi utenti	Frequenza di rimbalzo	Pagine/sessione	Durata sessione media	Tasso di conversione all'obiettivo	Completamenti obiettivo	Valore obiettivo
	129.933 % del totale: 100,00% (129.933)	41,02% Media per vista: 40,98% (0,08%)	53.293 % del totale: 100,08% (53.248)	59,86% Media per vista: 59,86% (0,00%)	2,84 Media per vista: 2,84 (0,00%)	00:02:48 Media per vista: 00:02:48 (0,00%)	0,00% Media per vista: 0,00% (0,00%)	0 % del totale: 0,00% (0)	0,00 USD % del totale: 0,00% (0,00 USD)
1. Italy	127.370 (98,03%)	40,56%	51.657 (96,93%)	59,89%	2,84	00:02:49	0,00%	0 (0,00%)	0,00 USD (0,00%)
2. United States	379 (0,29%)	74,14%	281 (0,53%)	62,53%	2,20	00:01:21	0,00%	0 (0,00%)	0,00 USD (0,00%)
3. Switzerland	295 (0,23%)	60,00%	177 (0,33%)	47,80%	3,23	00:02:53	0,00%	0 (0,00%)	0,00 USD (0,00%)
4. United Kingdom	252 (0,19%)	68,65%	173 (0,32%)	56,75%	2,48	00:02:05	0,00%	0 (0,00%)	0,00 USD (0,00%)
5. Germany	222 (0,17%)	66,22%	147 (0,28%)	47,75%	3,99	00:03:10	0,00%	0 (0,00%)	0,00 USD (0,00%)
6. Spain	150 (0,12%)	58,00%	87 (0,16%)	68,00%	1,77	00:00:49	0,00%	0 (0,00%)	0,00 USD (0,00%)
7. France	141 (0,11%)	63,83%	90 (0,17%)	55,32%	3,15	00:02:50	0,00%	0 (0,00%)	0,00 USD (0,00%)
8. (not set)	108 (0,08%)	65,74%	71 (0,13%)	70,37%	1,77	00:01:13	0,00%	0 (0,00%)	0,00 USD (0,00%)
9. India	89 (0,07%)	78,65%	70 (0,13%)	68,54%	1,74	00:00:57	0,00%	0 (0,00%)	0,00 USD (0,00%)
10. Poland	85 (0,07%)	11,76%	10 (0,02%)	54,12%	3,27	00:07:24	0,00%	0 (0,00%)	0,00 USD (0,00%)

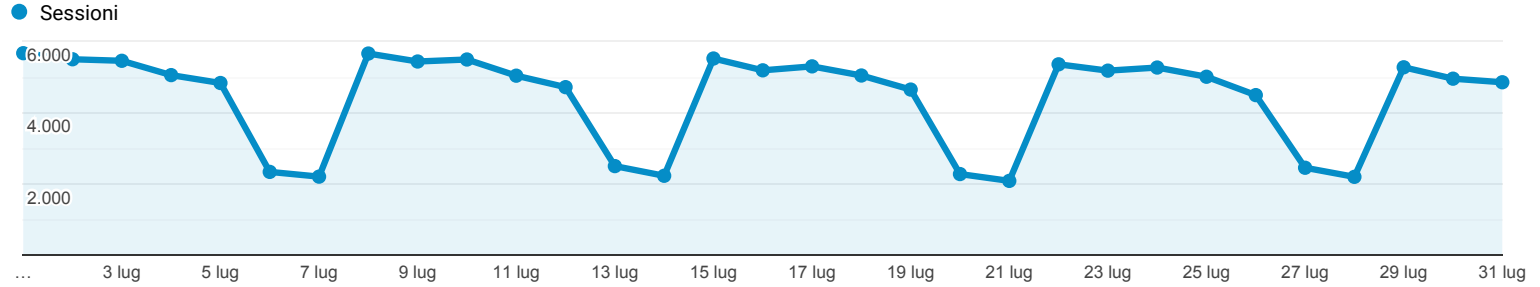
Righe 1 - 10 di 94

Panoramica del pubblico

Tutti gli utenti
100,00% Sessioni

1 lug 2019 - 31 lug 2019

Panoramica



Sessioni
137.048

Utenti
78.051

Visualizzazioni di pagina
385.991

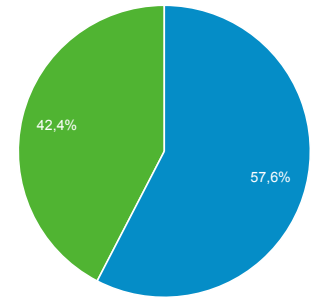
Pagine/sessione
2,82

Durata sessione media
00:02:47

Frequenza di rimbalzo
59,39%

% nuove sessioni
42,37%

■ Returning Visitor ■ New Visitor



Lingua	Sessioni	% Sessioni
1. it-it	94.618	69,04%
2. it	36.812	26,86%
3. en-us	3.361	2,45%
4. en-gb	708	0,52%
5. es-es	205	0,15%
6. en-ca	141	0,10%
7. fr-fr	141	0,10%
8. en	116	0,08%
9. zh-cn	114	0,08%
10. it-sm	110	0,08%

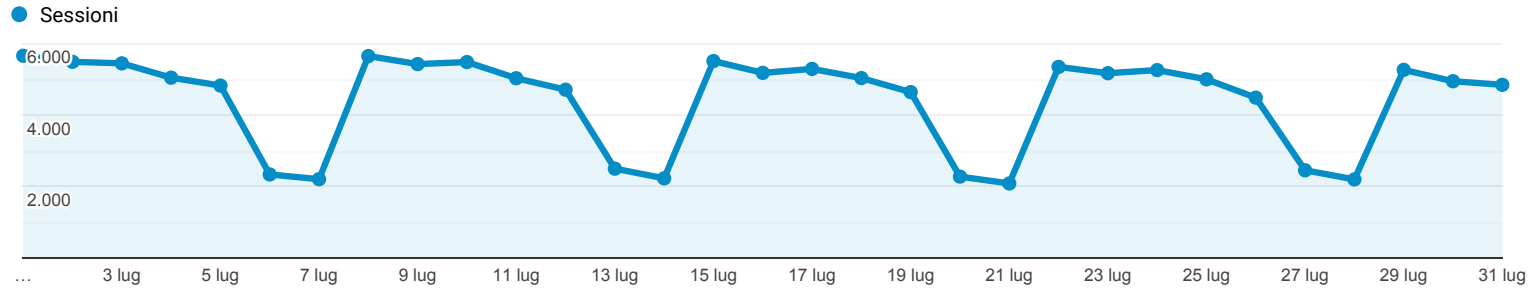
Panoramica

Tutti gli utenti
100,00% Sessioni

1 lug 2019 - 31 lug 2019

Esplorazione

Riepilogo



Categoria dispositivo	Acquisizione			Comportamento			Conversioni		
	Sessioni	% nuove sessioni	Nuovi utenti	Frequenza di rimbalzo	Pagine/sessione	Durata sessione media	Tasso di conversione all'obiettivo	Completamenti obiettivo	Valore obiettivo
	137.048 % del totale: 100,00% (137.048)	42,40% Media per vista: 42,37% (0,07%)	58.103 % del totale: 100,07% (58.061)	59,39% Media per vista: 59,39% (0,00%)	2,82 Media per vista: 2,82 (0,00%)	00:02:47 Media per vista: 00:02:47 (0,00%)	0,00% Media per vista: 0,00% (0,00%)	0 % del totale: 0,00% (0)	0,00 USD % del totale: 0,00% (0,00 USD)
1. mobile	74.636 (54,46%)	44,38%	33.120 (57,00%)	61,62%	2,38	00:02:25	0,00%	0 (0,00%)	0,00 USD (0,00%)
2. desktop	56.900 (41,52%)	39,19%	22.299 (38,38%)	56,68%	3,37	00:03:15	0,00%	0 (0,00%)	0,00 USD (0,00%)
3. tablet	5.512 (4,02%)	48,69%	2.684 (4,62%)	57,13%	2,94	00:02:58	0,00%	0 (0,00%)	0,00 USD (0,00%)

Righe 1 - 3 di 3

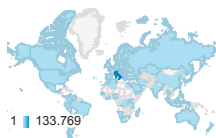
Località

Tutti gli utenti
100,00% Sessioni

1 lug 2019 - 31 lug 2019

Overlay mappa

Riepilogo



Paese	Acquisizione			Comportamento			Conversioni		
	Sessioni	% nuove sessioni	Nuovi utenti	Frequenza di rimbalzo	Pagine/sessione	Durata sessione media	Tasso di conversione all'obiettivo	Completamenti obiettivo	Valore obiettivo
	137.048 % del totale: 100,00% (137.048)	42,40% Media per vista: 42,37% (0,07%)	58.103 % del totale: 100,07% (58.061)	59,39% Media per vista: 59,39% (0,00%)	2,82 Media per vista: 2,82 (0,00%)	00:02:47 Media per vista: 00:02:47 (0,00%)	0,00% Media per vista: 0,00% (0,00%)	0 % del totale: 0,00% (0)	0,00 USD % del totale: 0,00% (0,00 USD)
1. Italy	133.769 (97,61%)	41,89%	56.033 (96,44%)	59,30%	2,82	00:02:48	0,00%	0 (0,00%)	0,00 USD (0,00%)
2. United States	549 (0,40%)	86,52%	475 (0,82%)	82,33%	1,70	00:00:54	0,00%	0 (0,00%)	0,00 USD (0,00%)
3. (not set)	360 (0,26%)	57,22%	206 (0,35%)	61,11%	2,44	00:02:34	0,00%	0 (0,00%)	0,00 USD (0,00%)
4. Switzerland	322 (0,23%)	60,87%	196 (0,34%)	51,86%	3,04	00:02:35	0,00%	0 (0,00%)	0,00 USD (0,00%)
5. Germany	261 (0,19%)	65,90%	172 (0,30%)	52,49%	3,13	00:02:20	0,00%	0 (0,00%)	0,00 USD (0,00%)
6. United Kingdom	246 (0,18%)	65,45%	161 (0,28%)	60,57%	2,52	00:02:09	0,00%	0 (0,00%)	0,00 USD (0,00%)
7. Spain	242 (0,18%)	33,88%	82 (0,14%)	64,88%	2,02	00:02:16	0,00%	0 (0,00%)	0,00 USD (0,00%)
8. France	175 (0,13%)	61,71%	108 (0,19%)	53,14%	2,67	00:02:22	0,00%	0 (0,00%)	0,00 USD (0,00%)
9. Ireland	133 (0,10%)	49,62%	66 (0,11%)	54,89%	2,40	00:02:01	0,00%	0 (0,00%)	0,00 USD (0,00%)
10. India	111 (0,08%)	73,87%	82 (0,14%)	65,77%	2,04	00:01:31	0,00%	0 (0,00%)	0,00 USD (0,00%)

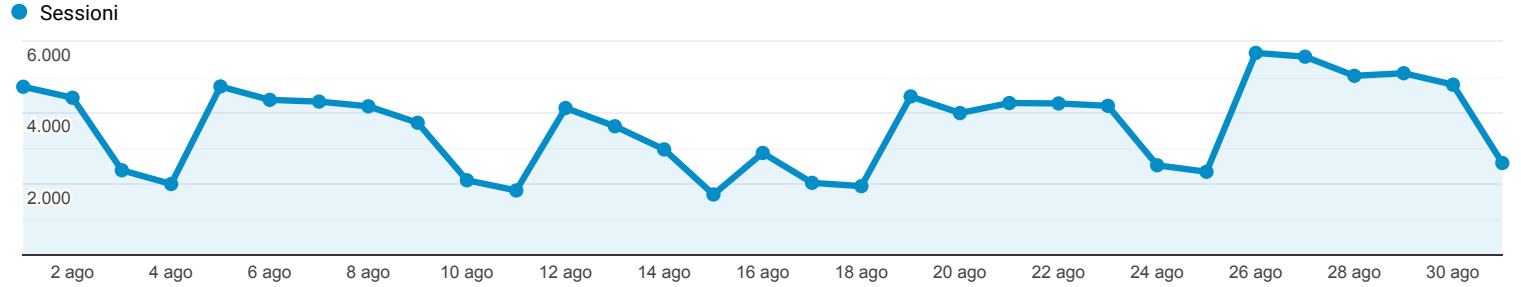
Righe 1 - 10 di 104

Panoramica del pubblico

Tutti gli utenti
100,00% Sessioni

1 ago 2019 - 31 ago 2019

Panoramica



Sessioni
112.683

Utenti
64.337

Visualizzazioni di pagina
333.457

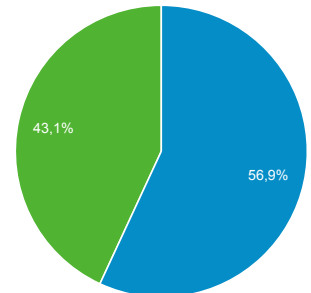
Pagine/sessione
2,96

Durata sessione media
00:02:52

Frequenza di rimbalzo
59,64%

% nuove sessioni
43,06%

Returning Visitor (Blue) | New Visitor (Green)



Lingua	Sessioni	% Sessioni
1. it-it	78.116	69,32%
2. it	30.127	26,74%
3. en-us	2.452	2,18%
4. en-gb	579	0,51%
5. es-es	130	0,12%
6. en-ca	128	0,11%
7. fr-fr	111	0,10%
8. de-de	107	0,09%
9. zh-cn	107	0,09%
10. en	87	0,08%

Dispositivi

Tutti gli utenti
62,59% Sessioni

1 ago 2019 - 31 ago 2019

Esplorazione

Riepilogo

● Sessioni

100.000

50.000

1 ago 2019 - 31 ago 2019

Informazioni sul dispositivo mobile	Acquisizione			Comportamento			Conversioni		
	Sessioni	% nuove sessioni	Nuovi utenti	Frequenza di rimbalzo	Pagine/sessione	Durata sessione media	Tasso di conversione all'obiettivo	Completamenti obiettivo	Valore obiettivo
	70.527 % del totale: 62,59% (112.683)	45,94% Media per vista: 43,06% (6,70%)	32.401 % del totale: 66,78% (48.516)	61,75% Media per vista: 59,64% (3,53%)	2,42 Media per vista: 2,96 (-18,24%)	00:02:27 Media per vista: 00:02:52 (-14,53%)	0,00% Media per vista: 0,00% (0,00%)	0 % del totale: 0,00% (0)	0,00 USD % del totale: 0,00% (0,00 USD)
1. Apple iPhone	22.797 (32,32%)	49,69%	11.327 (34,96%)	66,15%	2,14	00:02:11	0,00%	0 (0,00%)	0,00 USD (0,00%)
2. Apple iPad	2.879 (4,08%)	51,51%	1.483 (4,58%)	60,51%	2,74	00:02:33	0,00%	0 (0,00%)	0,00 USD (0,00%)
3. Huawei ANE-LX1 P20 Lite	1.605 (2,28%)	39,81%	639 (1,97%)	62,43%	2,33	00:02:23	0,00%	0 (0,00%)	0,00 USD (0,00%)
4. Huawei VNS-L31 P9 Lite	1.382 (1,96%)	41,10%	568 (1,75%)	62,74%	2,52	00:02:10	0,00%	0 (0,00%)	0,00 USD (0,00%)
5. Huawei PRA-LX1 P8 Lite (2017)	1.359 (1,93%)	45,62%	620 (1,91%)	60,41%	2,46	00:02:17	0,00%	0 (0,00%)	0,00 USD (0,00%)
6. Huawei WAS-LX1A P10 Lite	1.359 (1,93%)	35,76%	486 (1,50%)	57,47%	2,96	00:03:33	0,00%	0 (0,00%)	0,00 USD (0,00%)
7. (not set)	1.229 (1,74%)	48,90%	601 (1,85%)	59,80%	2,83	00:02:40	0,00%	0 (0,00%)	0,00 USD (0,00%)
8. Samsung SM-A520F Galaxy A5 (2017)	1.034 (1,47%)	41,68%	431 (1,33%)	57,74%	2,45	00:02:47	0,00%	0 (0,00%)	0,00 USD (0,00%)
9. Samsung SM-G950F Galaxy S8	999 (1,42%)	45,05%	450 (1,39%)	61,56%	2,51	00:02:21	0,00%	0 (0,00%)	0,00 USD (0,00%)
10. Samsung SM-J530F Galaxy J5 2017	989 (1,40%)	44,89%	444 (1,37%)	58,44%	2,35	00:02:12	0,00%	0 (0,00%)	0,00 USD (0,00%)

Righe 1 - 10 di 1034

Località

Tutti gli utenti
100,00% Sessioni

1 ago 2019 - 31 ago 2019

Overlay mappa

Riepilogo



Paese	Acquisizione			Comportamento			Conversioni		
	Sessioni	% nuove sessioni	Nuovi utenti	Frequenza di rimbalzo	Pagine/sessione	Durata sessione media	Tasso di conversione all'obiettivo	Completamenti obiettivo	Valore obiettivo
	112.683 % del totale: 100,00% (112.683)	43,10% Media per vista: 43,06% (0,09%)	48.561 % del totale: 100,09% (48.516)	59,64% Media per vista: 59,64% (0,00%)	2,96 Media per vista: 2,96 (0,00%)	00:02:52 Media per vista: 00:02:52 (0,00%)	0,00% Media per vista: 0,00% (0,00%)	0 % del totale: 0,00% (0)	0,00 USD % del totale: 0,00% (0,00 USD)
1. Italy	110.117 (97,72%)	42,59%	46.903 (96,59%)	59,65%	2,96	00:02:51	0,00%	0 (0,00%)	0,00 USD (0,00%)
2. United States	295 (0,26%)	74,58%	220 (0,45%)	70,51%	2,44	00:01:42	0,00%	0 (0,00%)	0,00 USD (0,00%)
3. Germany	236 (0,21%)	55,51%	131 (0,27%)	55,51%	3,59	00:11:24	0,00%	0 (0,00%)	0,00 USD (0,00%)
4. Switzerland	228 (0,20%)	62,72%	143 (0,29%)	53,51%	3,04	00:02:15	0,00%	0 (0,00%)	0,00 USD (0,00%)
5. United Kingdom	196 (0,17%)	66,33%	130 (0,27%)	53,06%	2,99	00:02:04	0,00%	0 (0,00%)	0,00 USD (0,00%)
6. France	195 (0,17%)	63,59%	124 (0,26%)	55,90%	2,96	00:02:36	0,00%	0 (0,00%)	0,00 USD (0,00%)
7. Spain	143 (0,13%)	42,66%	61 (0,13%)	64,34%	2,19	00:01:49	0,00%	0 (0,00%)	0,00 USD (0,00%)
8. India	98 (0,09%)	72,45%	71 (0,15%)	57,14%	2,57	00:02:33	0,00%	0 (0,00%)	0,00 USD (0,00%)
9. Ireland	86 (0,08%)	65,12%	56 (0,12%)	55,81%	3,31	00:03:50	0,00%	0 (0,00%)	0,00 USD (0,00%)
10. (not set)	86 (0,08%)	74,42%	64 (0,13%)	56,98%	2,00	00:03:22	0,00%	0 (0,00%)	0,00 USD (0,00%)

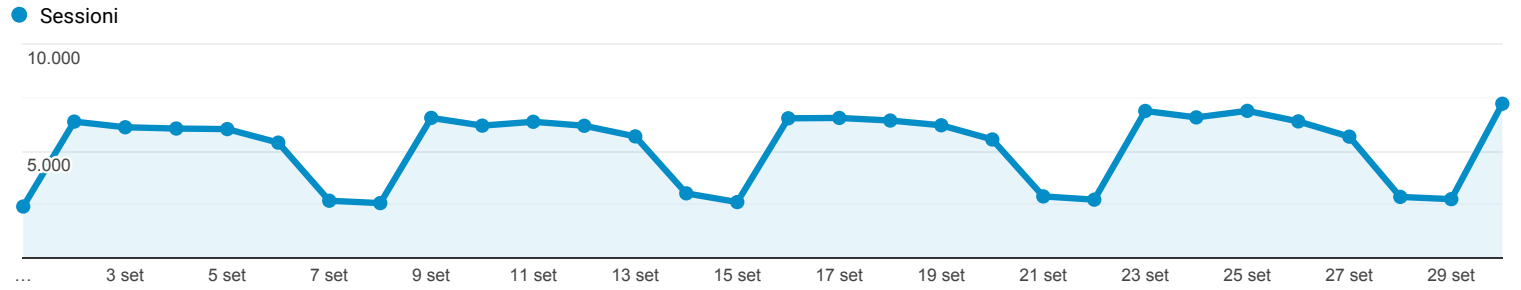
Righe 1 - 10 di 104

Panoramica del pubblico

Tutti gli utenti
100,00% Sessioni

1 set 2019 - 30 set 2019

Panoramica



Sessioni
156.502

Utenti
88.794

Visualizzazioni di pagina
457.331

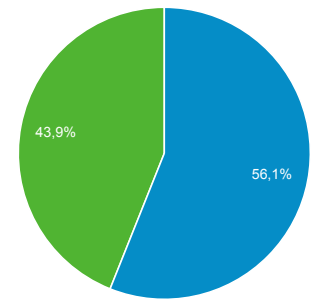
Pagine/sessione
2,92

Durata sessione media
00:02:52

Frequenza di rimbalzo
58,50%

% nuove sessioni
43,91%

■ Returning Visitor ■ New Visitor



Lingua	Sessioni	% Sessioni
1. it-it	109.368	69,88%
2. it	40.953	26,17%
3. en-us	3.452	2,21%
4. en-gb	842	0,54%
5. es-es	211	0,13%
6. fr-fr	153	0,10%
7. zh-cn	135	0,09%
8. it-sm	124	0,08%
9. en-ca	122	0,08%
10. en	102	0,07%

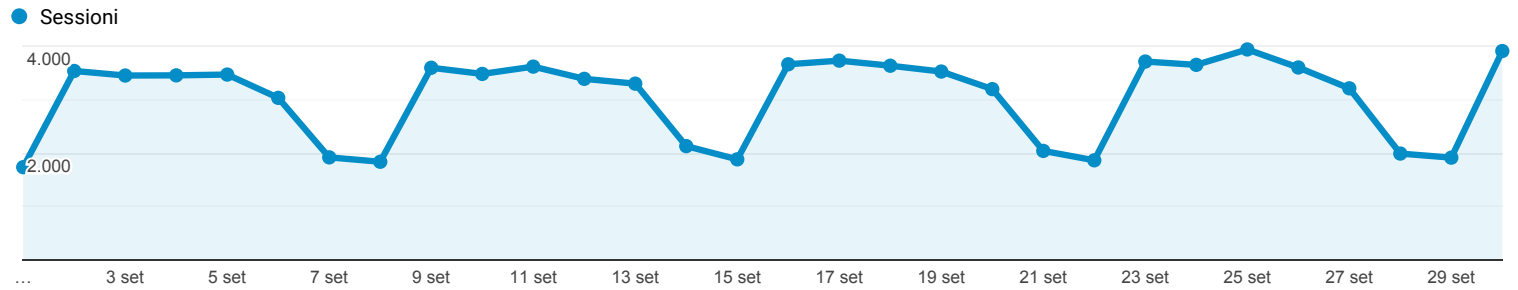
Dispositivi

Tutti gli utenti
58,25% Sessioni

1 set 2019 - 30 set 2019

Esplorazione

Riepilogo



Informazioni sul dispositivo mobile	Acquisizione			Comportamento			Conversioni		
	Sessioni	% nuove sessioni	Nuovi utenti	Frequenza di rimbalzo	Pagine/sessione	Durata sessione media	Tasso di conversione all'obiettivo	Completamenti obiettivo	Valore obiettivo
	91.170 % del totale: 58,25% (156.502)	46,68% Media per vista: 43,91% (6,29%)	42.555 % del totale: 61,92% (68.724)	61,60% Media per vista: 58,50% (5,30%)	2,39 Media per vista: 2,92 (-18,16%)	00:02:23 Media per vista: 00:02:52 (-17,12%)	0,00% Media per vista: 0,00% (0,00%)	0 % del totale: 0,00% (0)	0,00 USD % del totale: 0,00% (0,00 USD)
1. Apple iPhone	29.092 (31,91%)	51,18%	14.890 (34,99%)	66,70%	2,10	00:01:58	0,00%	0 (0,00%)	0,00 USD (0,00%)
2. Apple iPad	3.923 (4,30%)	53,58%	2.102 (4,94%)	57,61%	2,87	00:02:51	0,00%	0 (0,00%)	0,00 USD (0,00%)
3. Huawei ANE-LX1 P20 Lite	2.294 (2,52%)	38,45%	882 (2,07%)	60,33%	2,42	00:02:42	0,00%	0 (0,00%)	0,00 USD (0,00%)
4. Huawei VNS-L31 P9 Lite	1.894 (2,08%)	40,39%	765 (1,80%)	60,51%	2,37	00:02:18	0,00%	0 (0,00%)	0,00 USD (0,00%)
5. Huawei PRA-LX1 P8 Lite (2017)	1.645 (1,80%)	44,62%	734 (1,72%)	59,88%	2,31	00:02:08	0,00%	0 (0,00%)	0,00 USD (0,00%)
6. Huawei WAS-LX1A P10 Lite	1.636 (1,79%)	38,20%	625 (1,47%)	57,58%	2,77	00:03:44	0,00%	0 (0,00%)	0,00 USD (0,00%)
7. Samsung SM-G950F Galaxy S8	1.483 (1,63%)	41,13%	610 (1,43%)	61,56%	2,36	00:02:16	0,00%	0 (0,00%)	0,00 USD (0,00%)
8. Huawei FIG-LX1 P smart	1.323 (1,45%)	45,43%	601 (1,41%)	62,36%	2,37	00:02:17	0,00%	0 (0,00%)	0,00 USD (0,00%)
9. Samsung SM-A520F Galaxy A5 (2017)	1.283 (1,41%)	42,48%	545 (1,28%)	60,48%	2,48	00:02:29	0,00%	0 (0,00%)	0,00 USD (0,00%)
10. Samsung SM-J530F Galaxy J5 2017	1.271 (1,39%)	43,19%	549 (1,29%)	60,82%	2,33	00:02:18	0,00%	0 (0,00%)	0,00 USD (0,00%)

Righe 1 - 10 di 1122

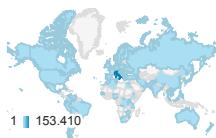
Località

Tutti gli utenti
100,00% Sessioni

1 set 2019 - 30 set 2019

Overlay mappa

Riepilogo



Paese	Acquisizione			Comportamento			Conversioni		
	Sessioni	% nuove sessioni	Nuovi utenti	Frequenza di rimbalzo	Pagine/sessione	Durata sessione media	Tasso di conversione all'obiettivo	Completamenti obiettivo	Valore obiettivo
	156.502 % del totale: 100,00% (156.502)	43,94% Media per vista: 43,91% (0,07%)	68.774 % del totale: 100,07% (68.724)	58,50% Media per vista: 58,50% (0,00%)	2,92 Media per vista: 2,92 (0,00%)	00:02:52 Media per vista: 00:02:52 (0,00%)	0,00% Media per vista: 0,00% (0,00%)	0 % del totale: 0,00% (0)	0,00 USD % del totale: 0,00% (0,00 USD)
1. Italy	153.410 (98,02%)	43,54%	66.798 (97,13%)	58,52%	2,93	00:02:53	0,00%	0 (0,00%)	0,00 USD (0,00%)
2. Switzerland	394 (0,25%)	60,66%	239 (0,35%)	49,49%	3,17	00:03:10	0,00%	0 (0,00%)	0,00 USD (0,00%)
3. United States	356 (0,23%)	77,53%	276 (0,40%)	63,76%	2,31	00:01:17	0,00%	0 (0,00%)	0,00 USD (0,00%)
4. Germany	258 (0,16%)	64,34%	166 (0,24%)	57,36%	2,96	00:02:28	0,00%	0 (0,00%)	0,00 USD (0,00%)
5. France	237 (0,15%)	61,60%	146 (0,21%)	56,96%	2,63	00:02:05	0,00%	0 (0,00%)	0,00 USD (0,00%)
6. United Kingdom	228 (0,15%)	72,37%	165 (0,24%)	53,51%	2,74	00:02:19	0,00%	0 (0,00%)	0,00 USD (0,00%)
7. Spain	195 (0,12%)	53,33%	104 (0,15%)	58,46%	2,96	00:02:35	0,00%	0 (0,00%)	0,00 USD (0,00%)
8. India	178 (0,11%)	58,99%	105 (0,15%)	58,43%	2,44	00:02:43	0,00%	0 (0,00%)	0,00 USD (0,00%)
9. (not set)	134 (0,09%)	66,42%	89 (0,13%)	59,70%	2,88	00:03:27	0,00%	0 (0,00%)	0,00 USD (0,00%)
10. Netherlands	131 (0,08%)	77,86%	102 (0,15%)	54,96%	2,77	00:01:56	0,00%	0 (0,00%)	0,00 USD (0,00%)

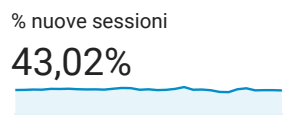
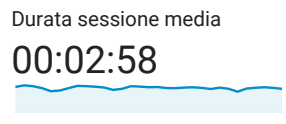
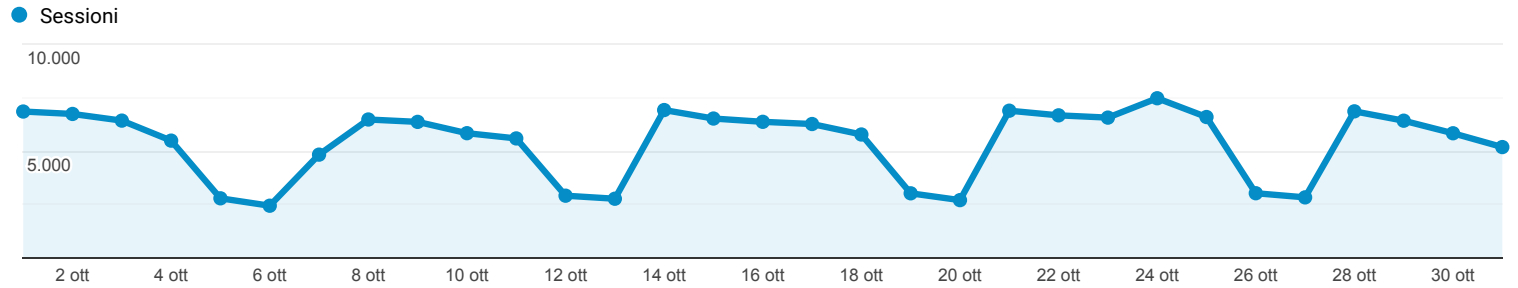
Righe 1 - 10 di 95

Panoramica del pubblico

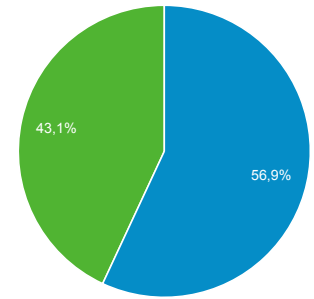
Tutti gli utenti
100,00% Sessioni

1 ott 2019 - 31 ott 2019

Panoramica



Returning Visitor New Visitor



Lingua	Sessioni	% Sessioni
1. it-it	117.871	70,32%
2. it	43.199	25,77%
3. en-us	3.905	2,33%
4. en-gb	975	0,58%
5. es-es	176	0,10%
6. fr-fr	155	0,09%
7. zh-cn	117	0,07%
8. it-sm	107	0,06%
9. de-de	96	0,06%
10. ru-it	93	0,06%

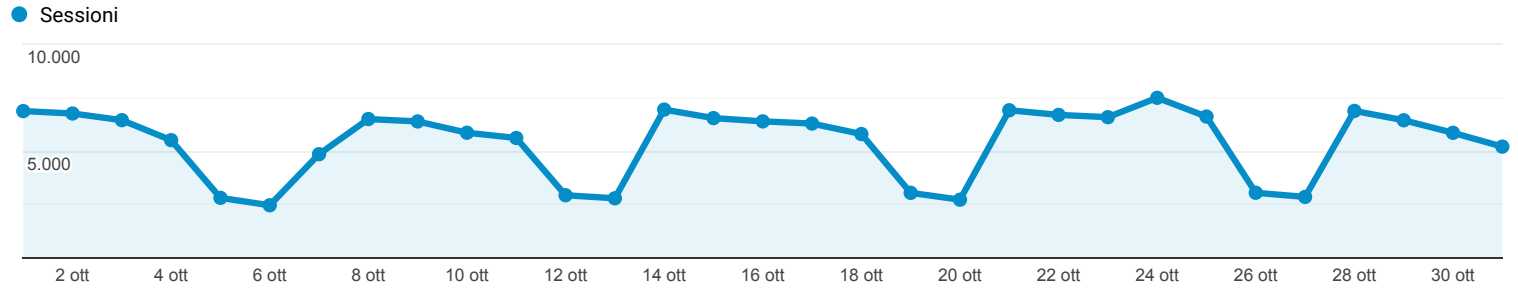
Panoramica

Tutti gli utenti
100,00% Sessioni

1 ott 2019 - 31 ott 2019

Esplorazione

Riepilogo



Categoria dispositivo	Acquisizione			Comportamento			Conversioni		
	Sessioni	% nuove sessioni	Nuovi utenti	Frequenza di rimbalzo	Pagine/sessione	Durata sessione media	Tasso di conversione all'obiettivo	Completamenti obiettivo	Valore obiettivo
	167.625 % del totale: 100,00% (167.625)	43,06% Media per vista: 43,02% (0,09%)	72.182 % del totale: 100,09% (72.115)	57,52% Media per vista: 57,52% (0,00%)	2,95 Media per vista: 2,95 (0,00%)	00:02:58 Media per vista: 00:02:58 (0,00%)	0,00% Media per vista: 0,00% (0,00%)	0 % del totale: 0,00% (0)	0,00 USD % del totale: 0,00% (0,00 USD)
1. mobile	90.848 (54,20%)	45,57%	41.401 (57,36%)	60,99%	2,42	00:02:29	0,00%	0 (0,00%)	0,00 USD (0,00%)
2. desktop	70.962 (42,33%)	39,44%	27.986 (38,77%)	53,27%	3,61	00:03:34	0,00%	0 (0,00%)	0,00 USD (0,00%)
3. tablet	5.815 (3,47%)	48,07%	2.795 (3,87%)	55,00%	3,18	00:03:13	0,00%	0 (0,00%)	0,00 USD (0,00%)

Righe 1 - 3 di 3

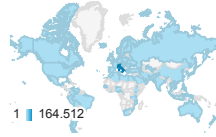
Località

Tutti gli utenti
100,00% Sessioni

1 ott 2019 - 31 ott 2019

Overlay mappa

Riepilogo



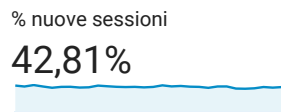
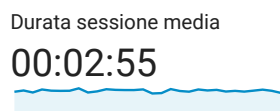
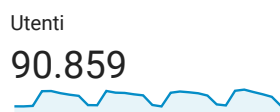
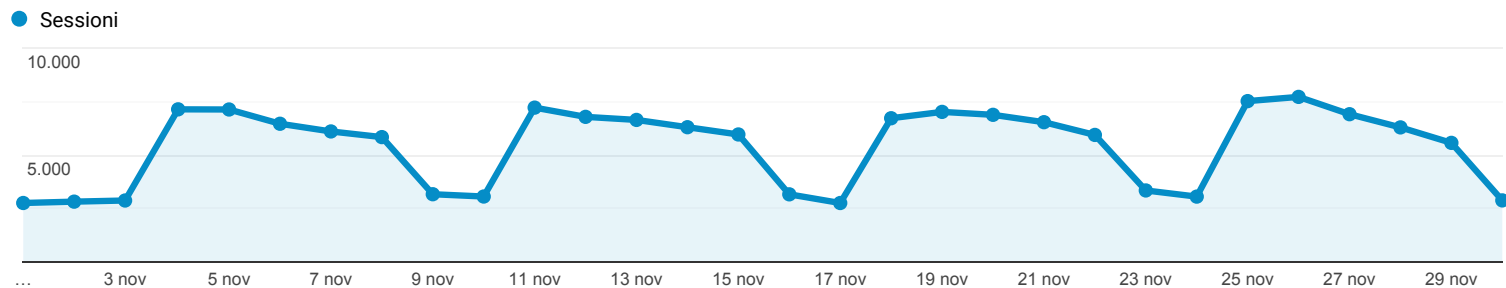
Paese	Acquisizione			Comportamento			Conversioni		
	Sessioni	% nuove sessioni	Nuovi utenti	Frequenza di rimbalzo	Pagine/sessione	Durata sessione media	Tasso di conversione all'obiettivo	Completamenti obiettivo	Valore obiettivo
	167.625 % del totale: 100,00% (167.625)	43,06% Media per vista: 43,02% (0,09%)	72.182 % del totale: 100,09% (72.115)	57,52% Media per vista: 57,52% (0,00%)	2,95 Media per vista: 2,95 (0,00%)	00:02:58 Media per vista: 00:02:58 (0,00%)	0,00% Media per vista: 0,00% (0,00%)	0 % del totale: 0,00% (0)	0,00 USD % del totale: 0,00% (0,00 USD)
1. Italy	164.512 (98,14%)	42,65%	70.157 (97,19%)	57,43%	2,95	00:02:59	0,00%	0 (0,00%)	0,00 USD (0,00%)
2. United States	449 (0,27%)	80,40%	361 (0,50%)	79,06%	1,82	00:01:14	0,00%	0 (0,00%)	0,00 USD (0,00%)
3. Switzerland	343 (0,20%)	58,31%	200 (0,28%)	53,94%	3,09	00:02:38	0,00%	0 (0,00%)	0,00 USD (0,00%)
4. United Kingdom	302 (0,18%)	68,21%	206 (0,29%)	58,61%	3,41	00:02:53	0,00%	0 (0,00%)	0,00 USD (0,00%)
5. Germany	220 (0,13%)	59,55%	131 (0,18%)	50,00%	3,30	00:02:59	0,00%	0 (0,00%)	0,00 USD (0,00%)
6. France	194 (0,12%)	71,65%	139 (0,19%)	55,15%	3,35	00:03:07	0,00%	0 (0,00%)	0,00 USD (0,00%)
7. (not set)	185 (0,11%)	74,59%	138 (0,19%)	65,41%	2,34	00:01:49	0,00%	0 (0,00%)	0,00 USD (0,00%)
8. Spain	181 (0,11%)	50,83%	92 (0,13%)	55,25%	3,05	00:03:45	0,00%	0 (0,00%)	0,00 USD (0,00%)
9. Netherlands	98 (0,06%)	64,29%	63 (0,09%)	69,39%	2,91	00:02:33	0,00%	0 (0,00%)	0,00 USD (0,00%)
10. Ireland	95 (0,06%)	56,84%	54 (0,07%)	46,32%	3,57	00:03:08	0,00%	0 (0,00%)	0,00 USD (0,00%)

Panoramica del pubblico

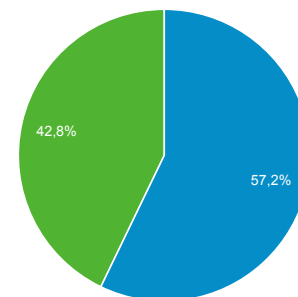
Tutti gli utenti
100,00% Sessioni

1 nov 2019 - 30 nov 2019

Panoramica



■ Returning Visitor ■ New Visitor



Lingua	Sessioni	% Sessioni
1. it-it	115.588	71,01%
2. it	41.082	25,24%
3. en-us	3.547	2,18%
4. en-gb	876	0,54%
5. es-es	180	0,11%
6. fr-fr	152	0,09%
7. it-sm	124	0,08%
8. ru-it	108	0,07%
9. de-de	104	0,06%
10. en	103	0,06%

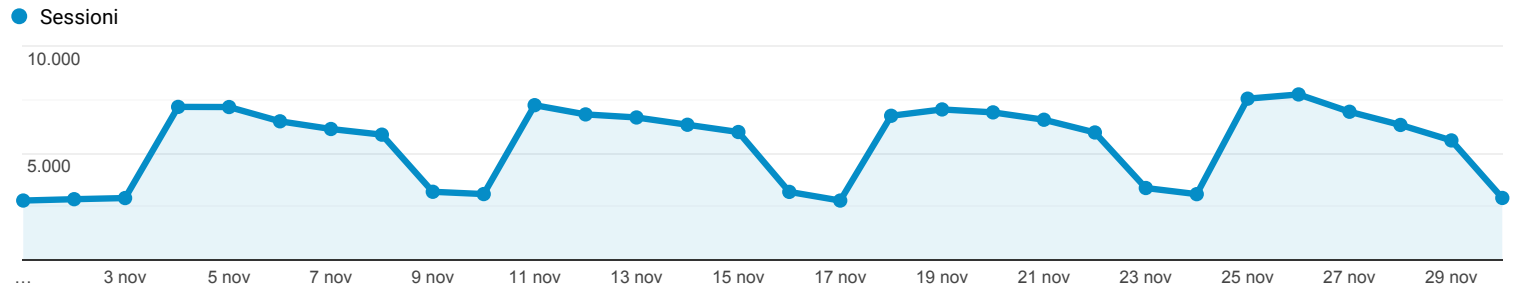
Panoramica

Tutti gli utenti
100,00% Sessioni

1 nov 2019 - 30 nov 2019

Esplorazione

Riepilogo



Categoria dispositivo	Acquisizione			Comportamento			Conversioni		
	Sessioni	% nuove sessioni	Nuovi utenti	Frequenza di rimbalzo	Pagine/sessione	Durata sessione media	Tasso di conversione all'obiettivo	Completamenti obiettivo	Valore obiettivo
	162.783 % del totale: 100,00% (162.783)	42,84% Media per vista: 42,81% (0,08%)	69.740 % del totale: 100,08% (69.682)	57,76% Media per vista: 57,76% (0,00%)	2,87 Media per vista: 2,87 (0,00%)	00:02:55 Media per vista: 00:02:55 (0,00%)	0,00% Media per vista: 0,00% (0,00%)	0 % del totale: 0,00% (0)	0,00 USD % del totale: 0,00% (0,00 USD)
1. mobile	89.895 (55,22%)	45,22%	40.648 (58,29%)	60,62%	2,40	00:02:30	0,00%	0 (0,00%)	0,00 USD (0,00%)
2. desktop	67.554 (41,50%)	39,49%	26.678 (38,25%)	54,17%	3,50	00:03:28	0,00%	0 (0,00%)	0,00 USD (0,00%)
3. tablet	5.334 (3,28%)	45,26%	2.414 (3,46%)	55,19%	2,99	00:03:14	0,00%	0 (0,00%)	0,00 USD (0,00%)

Righe 1 - 3 di 3

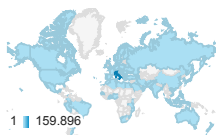
Località

Tutti gli utenti
100,00% Sessioni

1 nov 2019 - 30 nov 2019

Overlay mappa

Riepilogo



Paese	Acquisizione			Comportamento			Conversioni		
	Sessioni	% nuove sessioni	Nuovi utenti	Frequenza di rimbalzo	Pagine/sessione	Durata sessione media	Tasso di conversione all'obiettivo	Completamenti obiettivo	Valore obiettivo
	162.783 % del totale: 100,00% (162.783)	42,84% Media per vista: 42,81% (0,08%)	69.740 % del totale: 100,08% (69.682)	57,76% Media per vista: 57,76% (0,00%)	2,87 Media per vista: 2,87 (0,00%)	00:02:55 Media per vista: 00:02:55 (0,00%)	0,00% Media per vista: 0,00% (0,00%)	0 % del totale: 0,00% (0)	0,00 USD % del totale: 0,00% (0,00 USD)
1. Italy	159.896 (98,23%)	42,44%	67.866 (97,31%)	57,71%	2,88	00:02:56	0,00%	0 (0,00%)	0,00 USD (0,00%)
2. United States	395 (0,24%)	75,95%	300 (0,43%)	68,86%	2,40	00:01:36	0,00%	0 (0,00%)	0,00 USD (0,00%)
3. United Kingdom	300 (0,18%)	63,67%	191 (0,27%)	61,00%	2,79	00:02:32	0,00%	0 (0,00%)	0,00 USD (0,00%)
4. Switzerland	296 (0,18%)	58,78%	174 (0,25%)	53,72%	2,71	00:02:09	0,00%	0 (0,00%)	0,00 USD (0,00%)
5. Germany	218 (0,13%)	68,81%	150 (0,22%)	58,26%	2,89	00:02:08	0,00%	0 (0,00%)	0,00 USD (0,00%)
6. Ireland	164 (0,10%)	60,37%	99 (0,14%)	54,27%	2,78	00:02:36	0,00%	0 (0,00%)	0,00 USD (0,00%)
7. Spain	163 (0,10%)	47,85%	78 (0,11%)	54,60%	2,84	00:02:53	0,00%	0 (0,00%)	0,00 USD (0,00%)
8. France	152 (0,09%)	72,37%	110 (0,16%)	51,97%	3,02	00:02:24	0,00%	0 (0,00%)	0,00 USD (0,00%)
9. (not set)	145 (0,09%)	63,45%	92 (0,13%)	60,69%	2,46	00:03:03	0,00%	0 (0,00%)	0,00 USD (0,00%)
10. Netherlands	113 (0,07%)	76,99%	87 (0,12%)	65,49%	2,12	00:00:56	0,00%	0 (0,00%)	0,00 USD (0,00%)

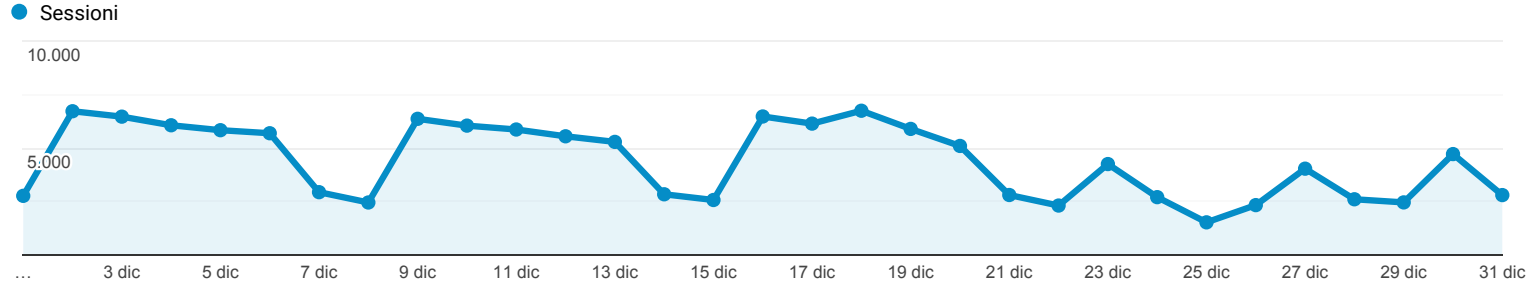
Righe 1 - 10 di 91

Panoramica del pubblico

Tutti gli utenti
100,00% Sessioni

1 dic 2019 - 31 dic 2019

Panoramica



Sessioni
136.641

Utenti
76.490

Visualizzazioni di pagina
389.032

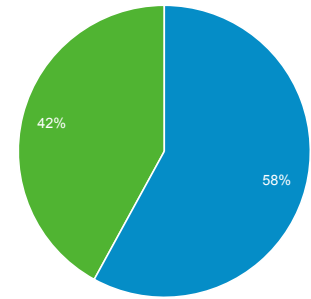
Pagine/sessione
2,85

Durata sessione media
00:02:50

Frequenza di rimbalzo
58,79%

% nuove sessioni
41,98%

■ Returning Visitor ■ New Visitor



Lingua	Sessioni	% Sessioni
1. it-it	97.074	71,04%
2. it	34.085	24,94%
3. en-us	3.088	2,26%
4. en-gb	841	0,62%
5. es-es	157	0,11%
6. ru-it	155	0,11%
7. en	125	0,09%
8. fr-fr	120	0,09%
9. zh-cn	107	0,08%
10. de-de	89	0,07%

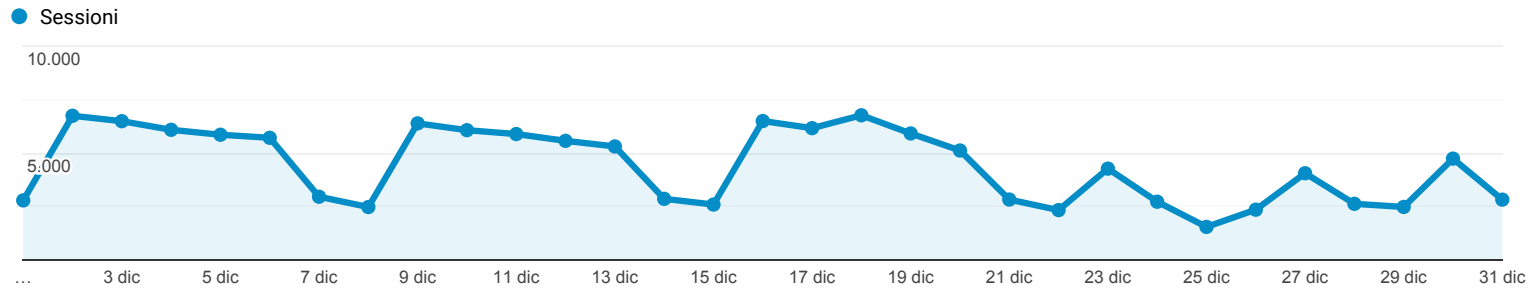
Panoramica

Tutti gli utenti
100,00% Sessioni

1 dic 2019 - 31 dic 2019

Esplorazione

Riepilogo



Categoria dispositivo	Acquisizione			Comportamento			Conversioni		
	Sessioni	% nuove sessioni	Nuovi utenti	Frequenza di rimbalzo	Pagine/sessione	Durata sessione media	Tasso di conversione all'obiettivo	Completamenti obiettivo	Valore obiettivo
	136.641 % del totale: 100,00% (136.641)	42,03% Media per vista: 41,98% (0,11%)	57.432 % del totale: 100,11% (57.367)	58,79% Media per vista: 58,79% (0,00%)	2,85 Media per vista: 2,85 (0,00%)	00:02:50 Media per vista: 00:02:50 (0,00%)	0,00% Media per vista: 0,00% (0,00%)	0 % del totale: 0,00% (0)	0,00 USD % del totale: 0,00% (0,00 USD)
1. mobile	76.121 (55,71%)	44,79%	34.092 (59,36%)	61,28%	2,38	00:02:27	0,00%	0 (0,00%)	0,00 USD (0,00%)
2. desktop	56.150 (41,09%)	38,11%	21.397 (37,26%)	55,82%	3,47	00:03:21	0,00%	0 (0,00%)	0,00 USD (0,00%)
3. tablet	4.370 (3,20%)	44,46%	1.943 (3,38%)	53,73%	3,02	00:03:08	0,00%	0 (0,00%)	0,00 USD (0,00%)

Righe 1 - 3 di 3

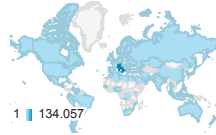
Località

Tutti gli utenti
100,00% Sessioni

1 dic 2019 - 31 dic 2019

Overlay mappa

Riepilogo



Paese	Acquisizione			Comportamento			Conversioni		
	Sessioni	% nuove sessioni	Nuovi utenti	Frequenza di rimbalzo	Pagine/sessione	Durata sessione media	Tasso di conversione all'obiettivo	Completamenti obiettivo	Valore obiettivo
	136.641 % del totale: 100,00% (136.641)	42,03% Media per vista: 41,98% (0,11%)	57.432 % del totale: 100,11% (57.367)	58,79% Media per vista: 58,79% (0,00%)	2,85 Media per vista: 2,85 (0,00%)	00:02:50 Media per vista: 00:02:50 (0,00%)	0,00% Media per vista: 0,00% (0,00%)	0 % del totale: 0,00% (0)	0,00 USD % del totale: 0,00% (0,00 USD)
1. Italy	134.057 (98,11%)	41,60%	55.765 (97,10%)	58,76%	2,85	00:02:51	0,00%	0 (0,00%)	0,00 USD (0,00%)
2. United States	329 (0,24%)	72,04%	237 (0,41%)	67,48%	2,07	00:01:53	0,00%	0 (0,00%)	0,00 USD (0,00%)
3. United Kingdom	252 (0,18%)	52,38%	132 (0,23%)	56,75%	2,65	00:02:33	0,00%	0 (0,00%)	0,00 USD (0,00%)
4. Switzerland	250 (0,18%)	60,80%	152 (0,26%)	54,00%	2,79	00:02:17	0,00%	0 (0,00%)	0,00 USD (0,00%)
5. Germany	222 (0,16%)	65,32%	145 (0,25%)	54,95%	2,79	00:02:38	0,00%	0 (0,00%)	0,00 USD (0,00%)
6. Ireland	163 (0,12%)	76,69%	125 (0,22%)	71,17%	2,04	00:01:35	0,00%	0 (0,00%)	0,00 USD (0,00%)
7. France	134 (0,10%)	76,87%	103 (0,18%)	70,90%	1,88	00:01:35	0,00%	0 (0,00%)	0,00 USD (0,00%)
8. (not set)	133 (0,10%)	54,89%	73 (0,13%)	51,88%	2,53	00:03:28	0,00%	0 (0,00%)	0,00 USD (0,00%)
9. India	131 (0,10%)	70,99%	93 (0,16%)	54,20%	3,46	00:04:48	0,00%	0 (0,00%)	0,00 USD (0,00%)
10. Spain	127 (0,09%)	53,54%	68 (0,12%)	51,18%	3,18	00:04:17	0,00%	0 (0,00%)	0,00 USD (0,00%)

Righe 1 - 10 di 95