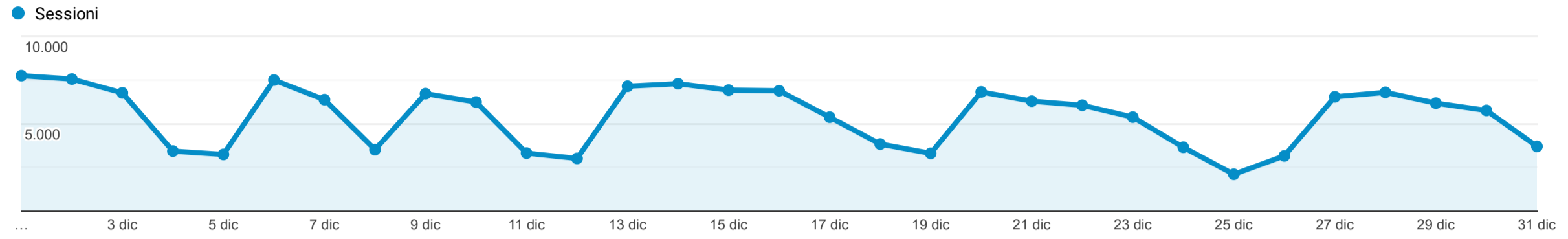


Panoramica del pubblico

1 dic 2021 - 31 dic 2021

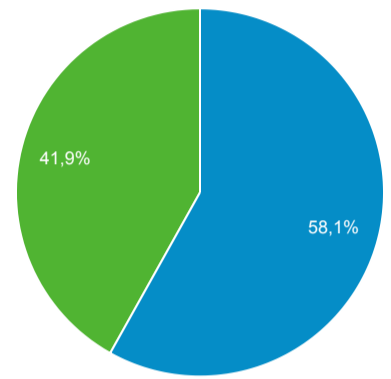
Tutti gli utenti
100,00% Sessioni

Panoramica



<p>Sessioni</p> <p>167.727</p>	<p>Utenti</p> <p>91.623</p>	<p>Visualizzazioni di pagina</p> <p>424.793</p>	<p>Pagine/sessione</p> <p>2,53</p>
<p>Durata sessione media</p> <p>00:02:50</p>	<p>Frequenza di rimbalzo</p> <p>60,72%</p>	<p>% nuove sessioni</p> <p>41,85%</p>	

■ Returning Visitor ■ New Visitor



Lingua	Sessioni	% Sessioni
1. it-it	121.924	72,69%
2. it	38.714	23,08%
3. en-us	3.296	1,97%
4. en-gb	1.893	1,13%
5. en	231	0,14%
6. es-es	175	0,10%
7. fr-fr	175	0,10%
8. zh-cn	166	0,10%
9. it-sm	93	0,06%
10. it-ch	79	0,05%

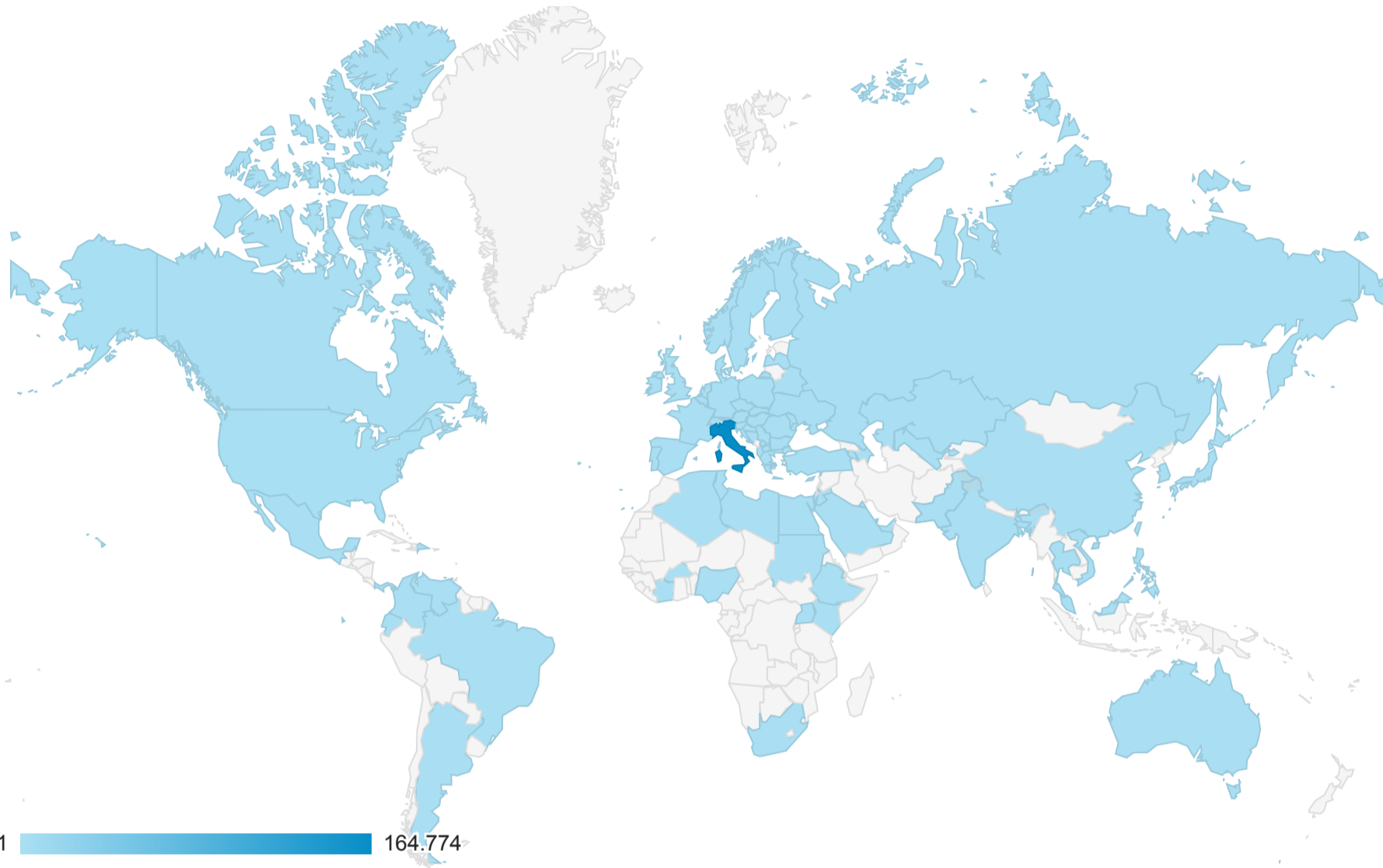
Località

Tutti gli utenti
100,00% Sessioni

1 dic 2021 - 31 dic 2021

Overlay mappa

Riepilogo



Paese	Acquisizione			Comportamento			Conversioni		
	Sessioni ↓	% nuove sessioni	Nuovi utenti	Frequenza di rimbalzo	Pagine/sessione	Durata sessione media	Tasso di conversione all'obiettivo	Completamenti obiettivo	Valore obiettivo
	167.727 % del totale: 100,00% (167.727)	41,89% Media per vista: 41,85% (0,08%)	70.253 % del totale: 100,08% (70.199)	60,72% Media per vista: 60,72% (0,00%)	2,53 Media per vista: 2,53 (0,00%)	00:02:50 Media per vista: 00:02:50 (0,00%)	0,00% Media per vista: 0,00% (0,00%)	0 % del totale: 0,00% (0)	0,00 USD % del totale: 0,00% (0,00 USD)
1. Italy	164.774 (98,24%)	41,39%	68.206 (97,09%)	60,61%	2,54	00:02:51	0,00%	0 (0,00%)	0,00 USD (0,00%)
2. United States	514 (0,31%)	75,68%	389 (0,55%)	73,74%	1,88	00:01:30	0,00%	0 (0,00%)	0,00 USD (0,00%)
3. Germany	235 (0,14%)	73,19%	172 (0,24%)	70,21%	2,03	00:01:35	0,00%	0 (0,00%)	0,00 USD (0,00%)
4. Sweden	234 (0,14%)	88,03%	206 (0,29%)	93,16%	1,41	00:00:34	0,00%	0 (0,00%)	0,00 USD (0,00%)
5. France	201 (0,12%)	60,70%	122 (0,17%)	50,75%	2,77	00:02:04	0,00%	0 (0,00%)	0,00 USD (0,00%)
6. United Kingdom	191 (0,11%)	60,21%	115 (0,16%)	59,69%	2,38	00:02:07	0,00%	0 (0,00%)	0,00 USD (0,00%)
7. Netherlands	151 (0,09%)	64,90%	98 (0,14%)	74,17%	1,77	00:00:53	0,00%	0 (0,00%)	0,00 USD (0,00%)
8. India	146 (0,09%)	58,90%	86 (0,12%)	57,53%	2,65	00:03:27	0,00%	0 (0,00%)	0,00 USD (0,00%)
9. Switzerland	134 (0,08%)	76,12%	102 (0,15%)	79,10%	1,52	00:00:51	0,00%	0 (0,00%)	0,00 USD (0,00%)
10. Spain	102 (0,06%)	64,71%	66 (0,09%)	47,06%	3,21	00:04:52	0,00%	0 (0,00%)	0,00 USD (0,00%)

Righe 1 - 10 di 88

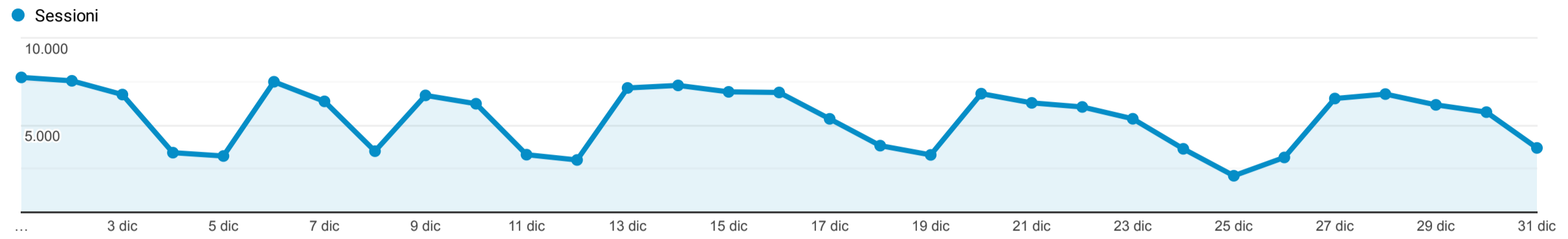
Panoramica

1 dic 2021 - 31 dic 2021

Tutti gli utenti
100,00% Sessioni

Esplorazione

Riepilogo



Categoria dispositivo	Acquisizione			Comportamento			Conversioni		
	Sessioni ↓	% nuove sessioni	Nuovi utenti	Frequenza di rimbalzo	Pagine/sessione	Durata sessione media	Tasso di conversione all'obiettivo	Completamenti obiettivo	Valore obiettivo
	167.727 % del totale: 100,00% (167.727)	41,89% Media per vista: 41,85% (0,08%)	70.253 % del totale: 100,08% (70.199)	60,72% Media per vista: 60,72% (0,00%)	2,53 Media per vista: 2,53 (0,00%)	00:02:50 Media per vista: 00:02:50 (0,00%)	0,00% Media per vista: 0,00% (0,00%)	0 % del totale: 0,00% (0)	0,00 USD % del totale: 0,00% (0,00 USD)
1. mobile	92.269 (55,01%)	46,57%	42.967 (61,16%)	63,24%	2,22	00:02:27	0,00%	0 (0,00%)	0,00 USD (0,00%)
2. desktop	72.526 (43,24%)	35,68%	25.876 (36,83%)	57,59%	2,93	00:03:17	0,00%	0 (0,00%)	0,00 USD (0,00%)
3. tablet	2.932 (1,75%)	48,09%	1.410 (2,01%)	59,14%	2,56	00:03:15	0,00%	0 (0,00%)	0,00 USD (0,00%)

Righe 1 - 3 di 3

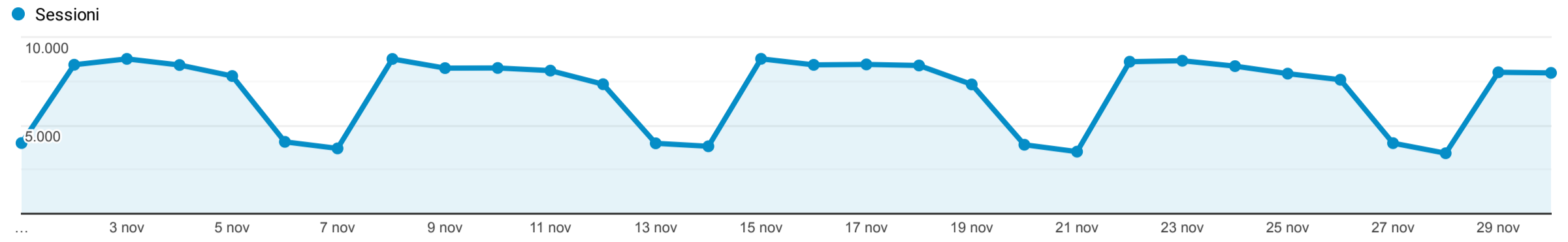
Panoramica

1 nov 2021 - 30 nov 2021

Tutti gli utenti
100,00% Sessioni

Esplorazione

Riepilogo



Categoria dispositivo	Acquisizione			Comportamento			Conversioni		
	Sessioni ↓	% nuove sessioni	Nuovi utenti	Frequenza di rimbalzo	Pagine/sessione	Durata sessione media	Tasso di conversione all'obiettivo	Completamenti obiettivo	Valore obiettivo
	206.497 % del totale: 100,00% (206.497)	41,23% Media per vista: 41,20% (0,07%)	85.136 % del totale: 100,07% (85.074)	59,59% Media per vista: 59,59% (0,00%)	2,61 Media per vista: 2,61 (0,00%)	00:02:58 Media per vista: 00:02:58 (0,00%)	0,00% Media per vista: 0,00% (0,00%)	0 % del totale: 0,00% (0)	0,00 USD % del totale: 0,00% (0,00 USD)
1. mobile	109.049 (52,81%)	46,26%	50.448 (59,26%)	61,74%	2,28	00:02:35	0,00%	0 (0,00%)	0,00 USD (0,00%)
2. desktop	93.570 (45,31%)	35,18%	32.918 (38,67%)	57,16%	3,01	00:03:25	0,00%	0 (0,00%)	0,00 USD (0,00%)
3. tablet	3.878 (1,88%)	45,64%	1.770 (2,08%)	57,63%	2,62	00:03:21	0,00%	0 (0,00%)	0,00 USD (0,00%)

Righe 1 - 3 di 3

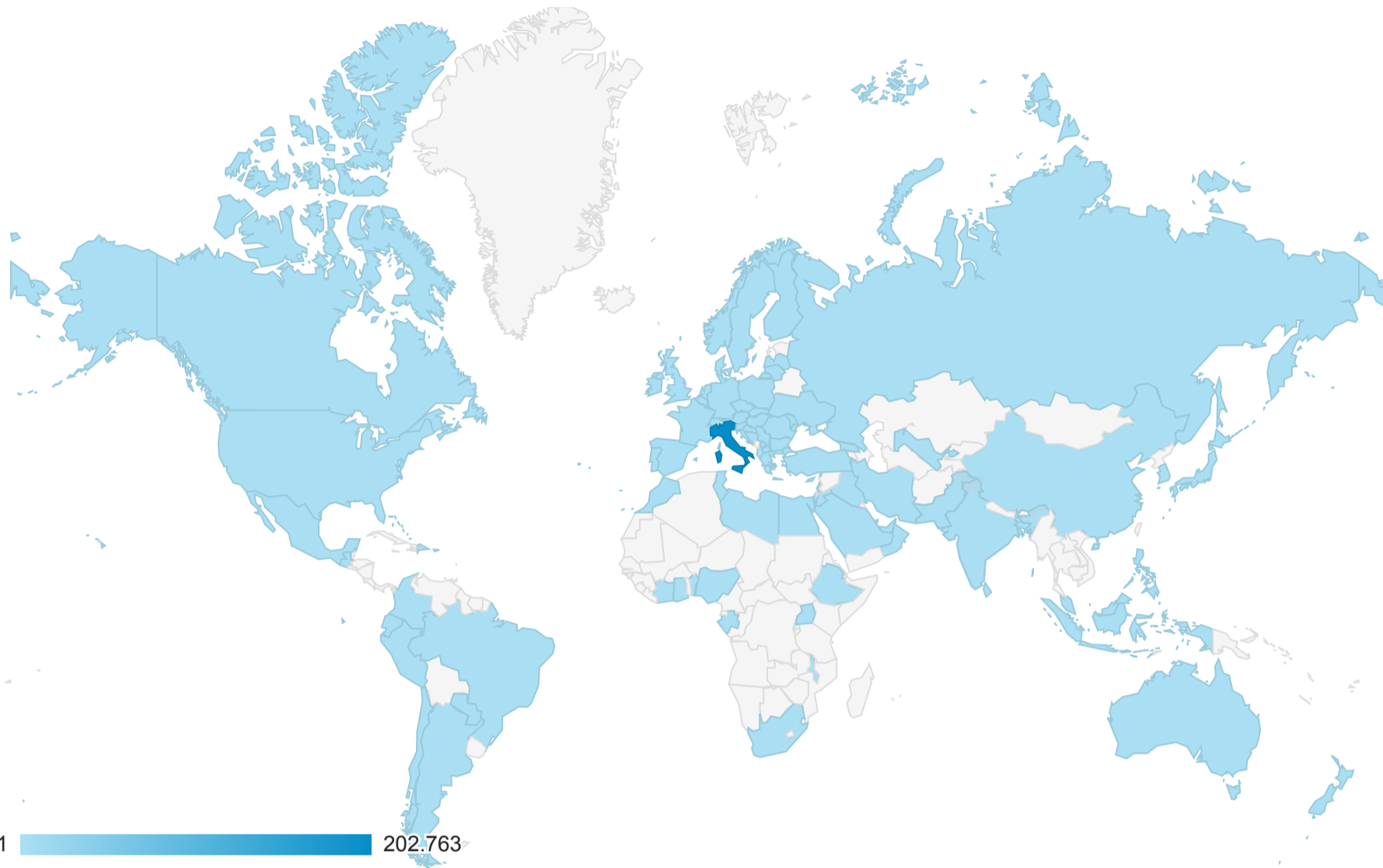
Località

Tutti gli utenti
100,00% Sessioni

1 nov 2021 - 30 nov 2021

Overlay mappa

Riepilogo



Paese	Acquisizione			Comportamento			Conversioni		
	Sessioni ↓	% nuove sessioni	Nuovi utenti	Frequenza di rimbalzo	Pagine/sessione	Durata sessione media	Tasso di conversione all'obiettivo	Completamenti obiettivo	Valore obiettivo
	206.497 % del totale: 100,00% (206.497)	41,23% Media per vista: 41,20% (0,07%)	85.136 % del totale: 100,07% (85.074)	59,59% Media per vista: 59,59% (0,00%)	2,61 Media per vista: 2,61 (0,00%)	00:02:58 Media per vista: 00:02:58 (0,00%)	0,00% Media per vista: 0,00% (0,00%)	0 % del totale: 0,00% (0)	0,00 USD % del totale: 0,00% (0,00 USD)
1. Italy	202.763 (98,19%)	40,71%	82.538 (96,95%)	59,47%	2,62	00:03:00	0,00%	0 (0,00%)	0,00 USD (0,00%)
2. United States	615 (0,30%)	71,38%	439 (0,52%)	70,24%	2,02	00:01:15	0,00%	0 (0,00%)	0,00 USD (0,00%)
3. Germany	571 (0,28%)	82,49%	471 (0,55%)	82,49%	1,75	00:01:17	0,00%	0 (0,00%)	0,00 USD (0,00%)
4. Netherlands	280 (0,14%)	70,00%	196 (0,23%)	61,79%	2,07	00:01:37	0,00%	0 (0,00%)	0,00 USD (0,00%)
5. United Kingdom	245 (0,12%)	63,27%	155 (0,18%)	56,33%	2,62	00:02:22	0,00%	0 (0,00%)	0,00 USD (0,00%)
6. France	207 (0,10%)	63,77%	132 (0,16%)	60,87%	2,43	00:01:52	0,00%	0 (0,00%)	0,00 USD (0,00%)
7. Switzerland	200 (0,10%)	64,50%	129 (0,15%)	65,50%	2,72	00:02:50	0,00%	0 (0,00%)	0,00 USD (0,00%)
8. India	152 (0,07%)	63,16%	96 (0,11%)	54,61%	2,32	00:03:26	0,00%	0 (0,00%)	0,00 USD (0,00%)
9. Spain	135 (0,07%)	67,41%	91 (0,11%)	62,22%	2,54	00:02:28	0,00%	0 (0,00%)	0,00 USD (0,00%)
10. Ireland	130 (0,06%)	34,62%	45 (0,05%)	56,15%	2,56	00:02:43	0,00%	0 (0,00%)	0,00 USD (0,00%)

Righe 1 - 10 di 95

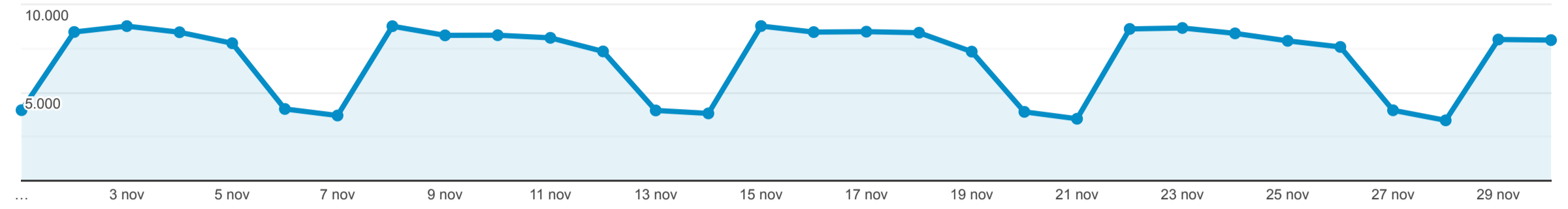
Panoramica del pubblico

1 nov 2021 - 30 nov 2021

Tutti gli utenti
100,00% Sessioni

Panoramica

Sessioni



Sessioni

206.497

Utenti

109.244

Visualizzazioni di pagina

539.940

Pagine/sessione

2,61

Durata sessione media

00:02:58

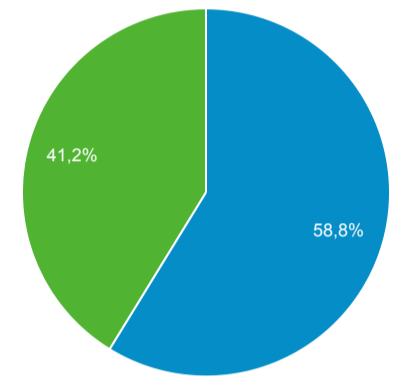
Frequenza di rimbalzo

59,59%

% nuove sessioni

41,20%

Returning Visitor New Visitor



Lingua

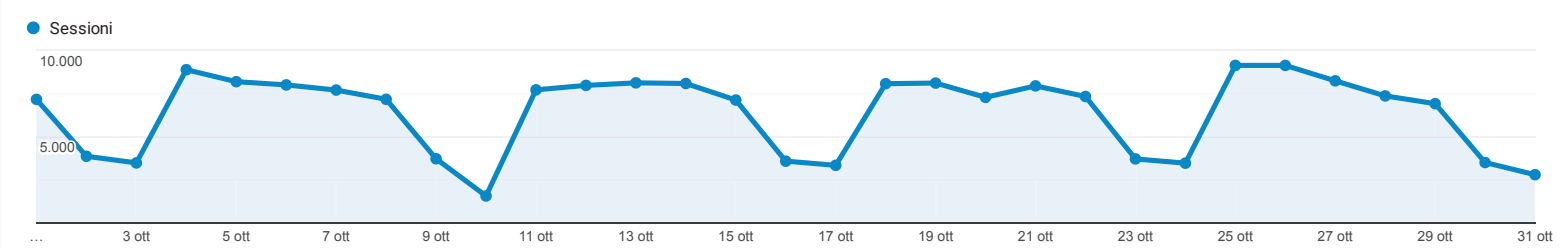
Lingua	Sessioni	% Sessioni
1. it-it	151.143	73,19%
2. it	46.663	22,60%
3. en-us	4.232	2,05%
4. en-gb	2.295	1,11%
5. en	235	0,11%
6. zh-cn	214	0,10%
7. fr-fr	192	0,09%
8. es-es	184	0,09%
9. it-sm	111	0,05%
10. de-de	91	0,04%

Panoramica del pubblico

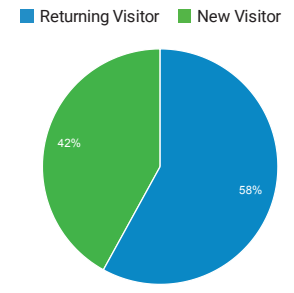
1 ott 2021 - 31 ott 2021

Tutti gli utenti
100,00% Sessioni

Panoramica



Sessions 198.482	Utenti 106.777	Visualizzazioni di pagina 514.155	Pagine/sessione 2,59
Durata sessione media 00:02:53	Frequenza di rimbalzo 60,27%	% nuove sessioni 41,97%	



Lingua	Sessioni	% Sessioni
1. it-it	144.588	72,85%
2. it	45.494	22,92%
3. en-us	4.085	2,06%
4. en-gb	2.151	1,08%
5. en	221	0,11%
6. es-es	192	0,10%
7. zh-cn	165	0,08%
8. de-de	148	0,07%
9. fr-fr	146	0,07%
10. it-sm	140	0,07%

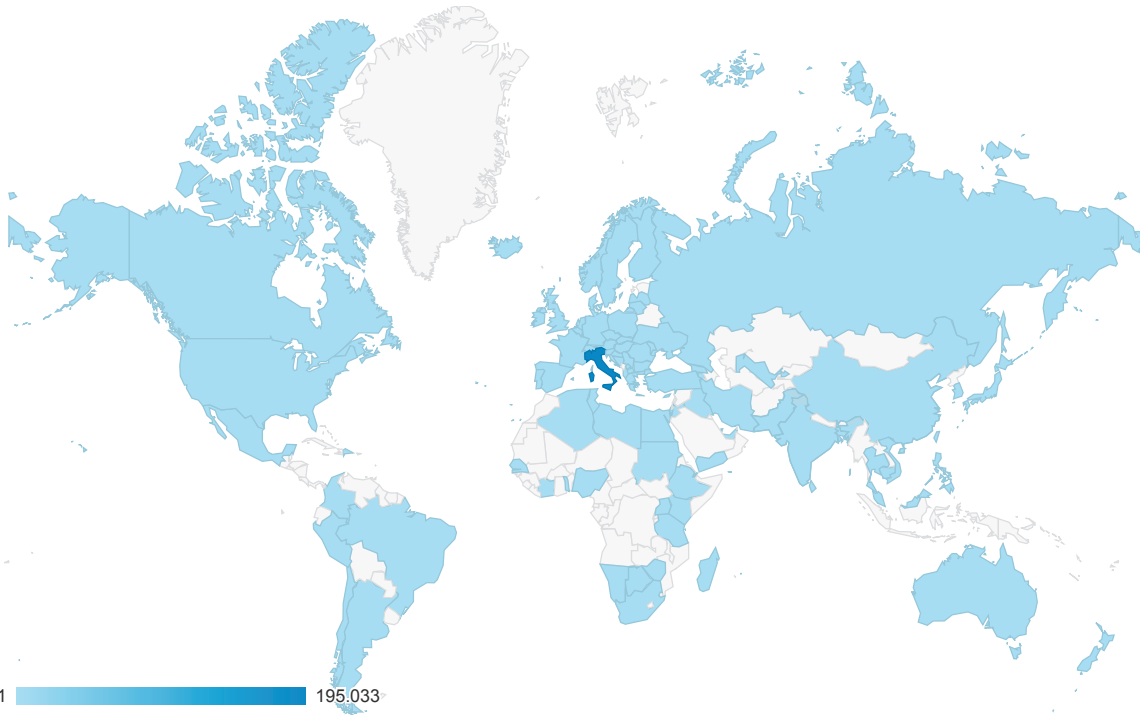
Località

1 ott 2021 - 31 ott 2021

Tutti gli utenti
100,00% Sessioni

Overlay mappa

Riepilogo



Paese	Acquisizione			Comportamento			Conversioni		
	Sessioni ↓	% nuove sessioni	Nuovi utenti	Frequenza di rimbalzo	Pagine/sessione	Durata sessione media	Tasso di conversione all'obiettivo	Completamenti obiettivo	Valore obiettivo
	198.482 % del totale: 100,00% (198.482)	42,00% Media per vista: 41,97% (0,07%)	83.360 % del totale: 100,07% (83.300)	60,27% Media per vista: 60,27% (0,00%)	2,59 Media per vista: 2,59 (0,00%)	00:02:53 Media per vista: 00:02:53 (0,00%)	0,00% Media per vista: 0,00% (0,00%)	0 % del totale: 0,00% (0)	0,00 USD % del totale: 0,00% (0,00 USD)
1. Italy	195.033 (98,26%)	41,51%	80.962 (97,12%)	60,19%	2,60	00:02:54	0,00%	0 (0,00%)	0,00 USD (0,00%)
2. United States	547 (0,28%)	74,59%	408 (0,49%)	68,74%	2,18	00:01:49	0,00%	0 (0,00%)	0,00 USD (0,00%)
3. Germany	292 (0,15%)	68,84%	201 (0,24%)	59,93%	2,65	00:02:33	0,00%	0 (0,00%)	0,00 USD (0,00%)
4. United Kingdom	268 (0,14%)	62,31%	167 (0,20%)	57,84%	2,68	00:02:40	0,00%	0 (0,00%)	0,00 USD (0,00%)
5. Sweden	251 (0,13%)	99,60%	250 (0,30%)	98,01%	1,11	00:00:06	0,00%	0 (0,00%)	0,00 USD (0,00%)
6. France	234 (0,12%)	64,96%	152 (0,18%)	59,83%	2,34	00:01:51	0,00%	0 (0,00%)	0,00 USD (0,00%)
7. Netherlands	224 (0,11%)	70,54%	158 (0,19%)	67,41%	2,21	00:01:39	0,00%	0 (0,00%)	0,00 USD (0,00%)
8. India	193 (0,10%)	63,21%	122 (0,15%)	56,99%	2,44	00:04:17	0,00%	0 (0,00%)	0,00 USD (0,00%)
9. Switzerland	174 (0,09%)	67,24%	117 (0,14%)	60,92%	2,32	00:01:49	0,00%	0 (0,00%)	0,00 USD (0,00%)
10. Spain	115 (0,06%)	58,26%	67 (0,08%)	58,26%	2,79	00:01:35	0,00%	0 (0,00%)	0,00 USD (0,00%)

Righe 1 - 10 di 101

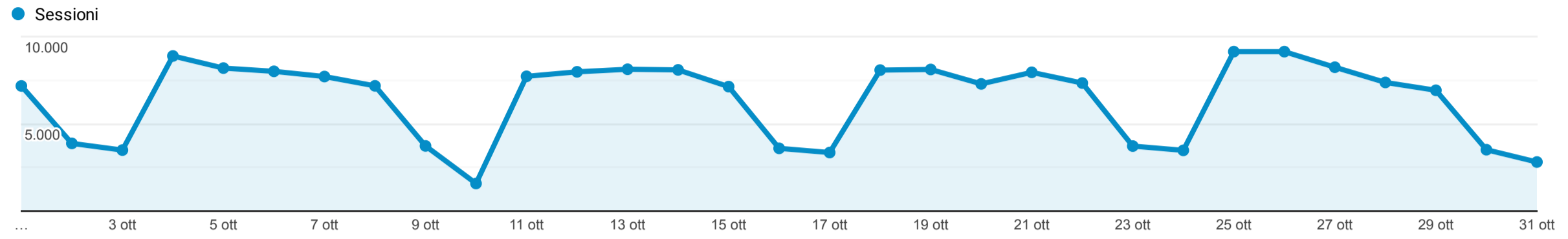
Panoramica

1 ott 2021 - 31 ott 2021

Tutti gli utenti
100,00% Sessioni

Esplorazione

Riepilogo



Categoria dispositivo	Acquisizione			Comportamento			Conversioni		
	Sessioni ↓	% nuove sessioni	Nuovi utenti	Frequenza di rimbalzo	Pagine/sessione	Durata sessione media	Tasso di conversione all'obiettivo	Completamenti obiettivo	Valore obiettivo
	198.482 % del totale: 100,00% (198.482)	42,00% Media per vista: 41,97% (0,07%)	83.360 % del totale: 100,07% (83.300)	60,27% Media per vista: 60,27% (0,00%)	2,59 Media per vista: 2,59 (0,00%)	00:02:53 Media per vista: 00:02:53 (0,00%)	0,00% Media per vista: 0,00% (0,00%)	0 % del totale: 0,00% (0)	0,00 USD % del totale: 0,00% (0,00 USD)
1. mobile	108.647 (54,74%)	46,70%	50.734 (60,86%)	61,74%	2,29	00:02:34	0,00%	0 (0,00%)	0,00 USD (0,00%)
2. desktop	85.957 (43,31%)	35,99%	30.932 (37,11%)	58,44%	2,98	00:03:17	0,00%	0 (0,00%)	0,00 USD (0,00%)
3. tablet	3.878 (1,95%)	43,68%	1.694 (2,03%)	59,64%	2,49	00:02:55	0,00%	0 (0,00%)	0,00 USD (0,00%)

Righe 1 - 3 di 3

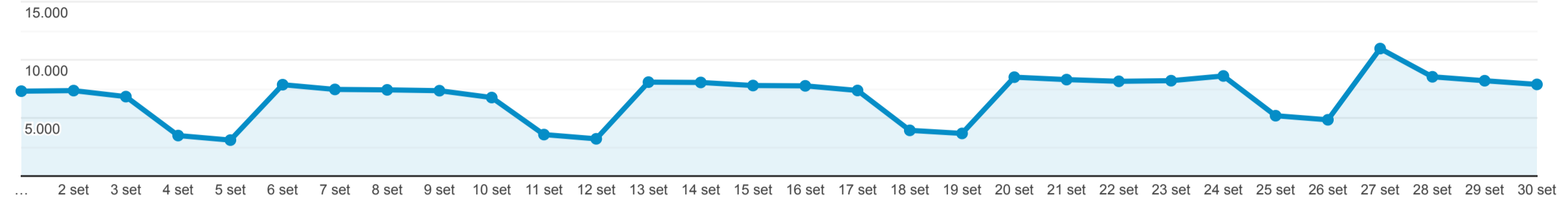
Panoramica del pubblico

1 set 2021 - 30 set 2021

Tutti gli utenti
100,00% Sessioni

Panoramica

Sessioni



Sessioni

205.017

Utenti

109.413

Visualizzazioni di pagina

529.890

Pagine/sessione

2,58

Durata sessione media

00:02:47

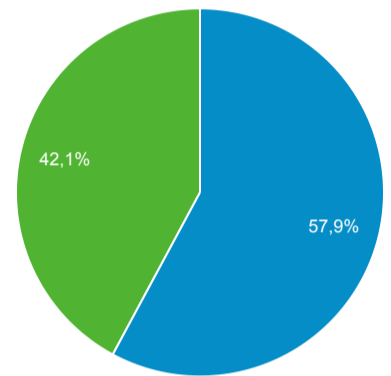
Frequenza di rimbalzo

60,80%

% nuove sessioni

42,11%

Returning Visitor New Visitor



Lingua

Lingua	Sessioni	% Sessioni
1. it-it	148.416	72,39%
2. it	48.064	23,44%
3. en-us	4.546	2,22%
4. en-gb	1.926	0,94%
5. zh-cn	199	0,10%
6. en	187	0,09%
7. fr-fr	166	0,08%
8. de-de	154	0,08%
9. es-es	138	0,07%
10. ru-ru	108	0,05%

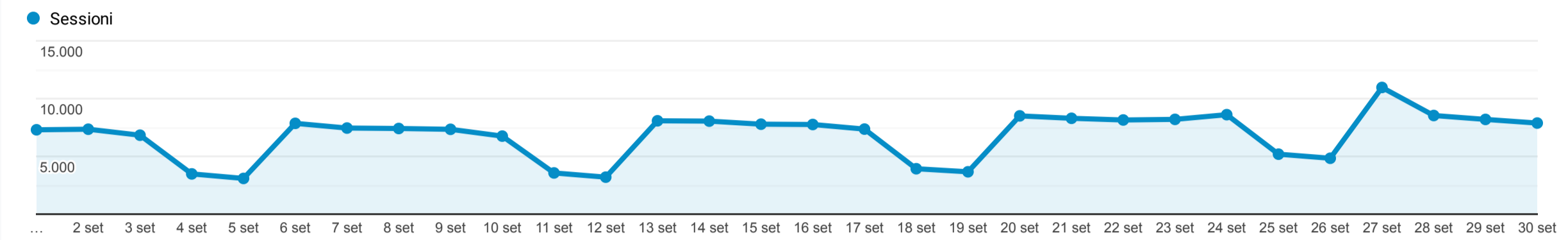
Località

Tutti gli utenti
100,00% Sessioni

1 set 2021 - 30 set 2021

Esplorazione

Riepilogo



Paese	Acquisizione			Comportamento			Conversioni		
	Sessioni ↓	% nuove sessioni	Nuovi utenti	Frequenza di rimbalzo	Pagine/sessione	Durata sessione media	Tasso di conversione all'obiettivo	Completamenti obiettivo	Valore obiettivo
	205.017 % del totale: 100,00% (205.017)	42,14% Media per vista: 42,11% (0,08%)	86.392 % del totale: 100,08% (86.327)	60,80% Media per vista: 60,80% (0,00%)	2,58 Media per vista: 2,58 (0,00%)	00:02:47 Media per vista: 00:02:47 (0,00%)	0,00% Media per vista: 0,00% (0,00%)	0 % del totale: 0,00% (0)	0,00 USD % del totale: 0,00% (0,00 USD)
1. Italy	200.954 (98,02%)	41,59%	83.576 (96,74%)	60,66%	2,59	00:02:48	0,00%	0 (0,00%)	0,00 USD (0,00%)
2. United States	591 (0,29%)	74,62%	441 (0,51%)	69,71%	2,27	00:02:04	0,00%	0 (0,00%)	0,00 USD (0,00%)
3. Germany	524 (0,26%)	83,21%	436 (0,50%)	76,91%	1,99	00:01:23	0,00%	0 (0,00%)	0,00 USD (0,00%)
4. United Kingdom	281 (0,14%)	62,63%	176 (0,20%)	53,74%	3,11	00:03:08	0,00%	0 (0,00%)	0,00 USD (0,00%)
5. France	264 (0,13%)	54,55%	144 (0,17%)	59,09%	2,43	00:02:06	0,00%	0 (0,00%)	0,00 USD (0,00%)
6. Sweden	259 (0,13%)	98,84%	256 (0,30%)	96,14%	1,17	00:00:07	0,00%	0 (0,00%)	0,00 USD (0,00%)
7. Switzerland	227 (0,11%)	65,64%	149 (0,17%)	68,28%	2,20	00:01:43	0,00%	0 (0,00%)	0,00 USD (0,00%)
8. Netherlands	208 (0,10%)	74,04%	154 (0,18%)	72,12%	2,20	00:01:47	0,00%	0 (0,00%)	0,00 USD (0,00%)
9. India	166 (0,08%)	62,05%	103 (0,12%)	54,22%	2,27	00:02:21	0,00%	0 (0,00%)	0,00 USD (0,00%)
10. North Macedonia	131 (0,06%)	32,82%	43 (0,05%)	50,38%	2,25	00:02:31	0,00%	0 (0,00%)	0,00 USD (0,00%)

Righe 1 - 10 di 94

Panoramica

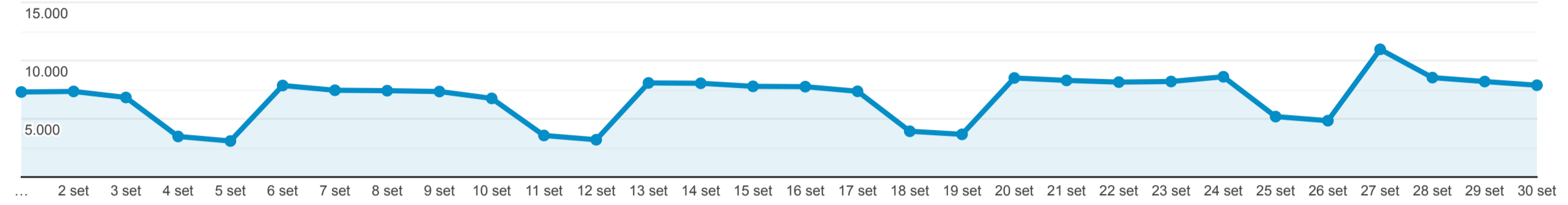
1 set 2021 - 30 set 2021

Tutti gli utenti
100,00% Sessioni

Esplorazione

Riepilogo

● Sessioni



Categoria dispositivo	Acquisizione			Comportamento			Conversioni		
	Sessioni ↓	% nuove sessioni	Nuovi utenti	Frequenza di rimbalzo	Pagine/sessione	Durata sessione media	Tasso di conversione all'obiettivo	Completamenti obiettivo	Valore obiettivo
	205.017 % del totale: 100,00% (205.017)	42,14% Media per vista: 42,11% (0,08%)	86.392 % del totale: 100,08% (86.327)	60,80% Media per vista: 60,80% (0,00%)	2,58 Media per vista: 2,58 (0,00%)	00:02:47 Media per vista: 00:02:47 (0,00%)	0,00% Media per vista: 0,00% (0,00%)	0 % del totale: 0,00% (0)	0,00 USD % del totale: 0,00% (0,00 USD)
1. mobile	115.551 (56,36%)	46,17%	53.352 (61,76%)	62,41%	2,28	00:02:29	0,00%	0 (0,00%)	0,00 USD (0,00%)
2. desktop	85.314 (41,61%)	36,65%	31.268 (36,19%)	58,65%	2,99	00:03:09	0,00%	0 (0,00%)	0,00 USD (0,00%)
3. tablet	4.152 (2,03%)	42,68%	1.772 (2,05%)	60,09%	2,65	00:03:12	0,00%	0 (0,00%)	0,00 USD (0,00%)

Righe 1 - 3 di 3

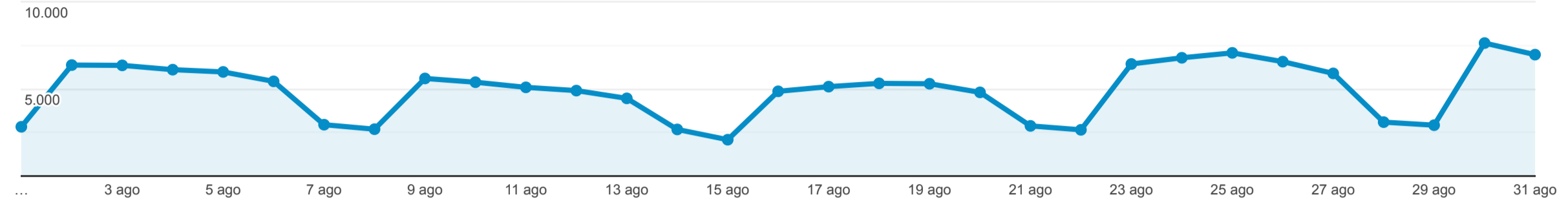
Panoramica del pubblico

1 ago 2021 - 31 ago 2021

Tutti gli utenti
100,00% Sessioni

Panoramica

Sessioni



Sessioni

152.646

Utenti

83.686

Visualizzazioni di pagina

406.825

Pagine/sessione

2,67

Durata sessione media

00:02:43

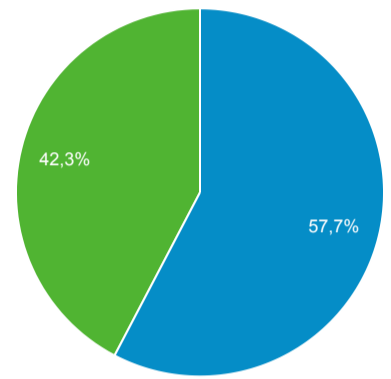
Frequenza di rimbalzo

60,96%

% nuove sessioni

42,29%

Returning Visitor New Visitor



Lingua

Lingua	Sessioni	% Sessioni
1. it-it	109.609	71,81%
2. it	36.519	23,92%
3. en-us	3.056	2,00%
4. en-gb	1.668	1,09%
5. zh-cn	175	0,11%
6. en	162	0,11%
7. fr-fr	158	0,10%
8. de-de	145	0,09%
9. es-es	142	0,09%
10. it-sm	92	0,06%

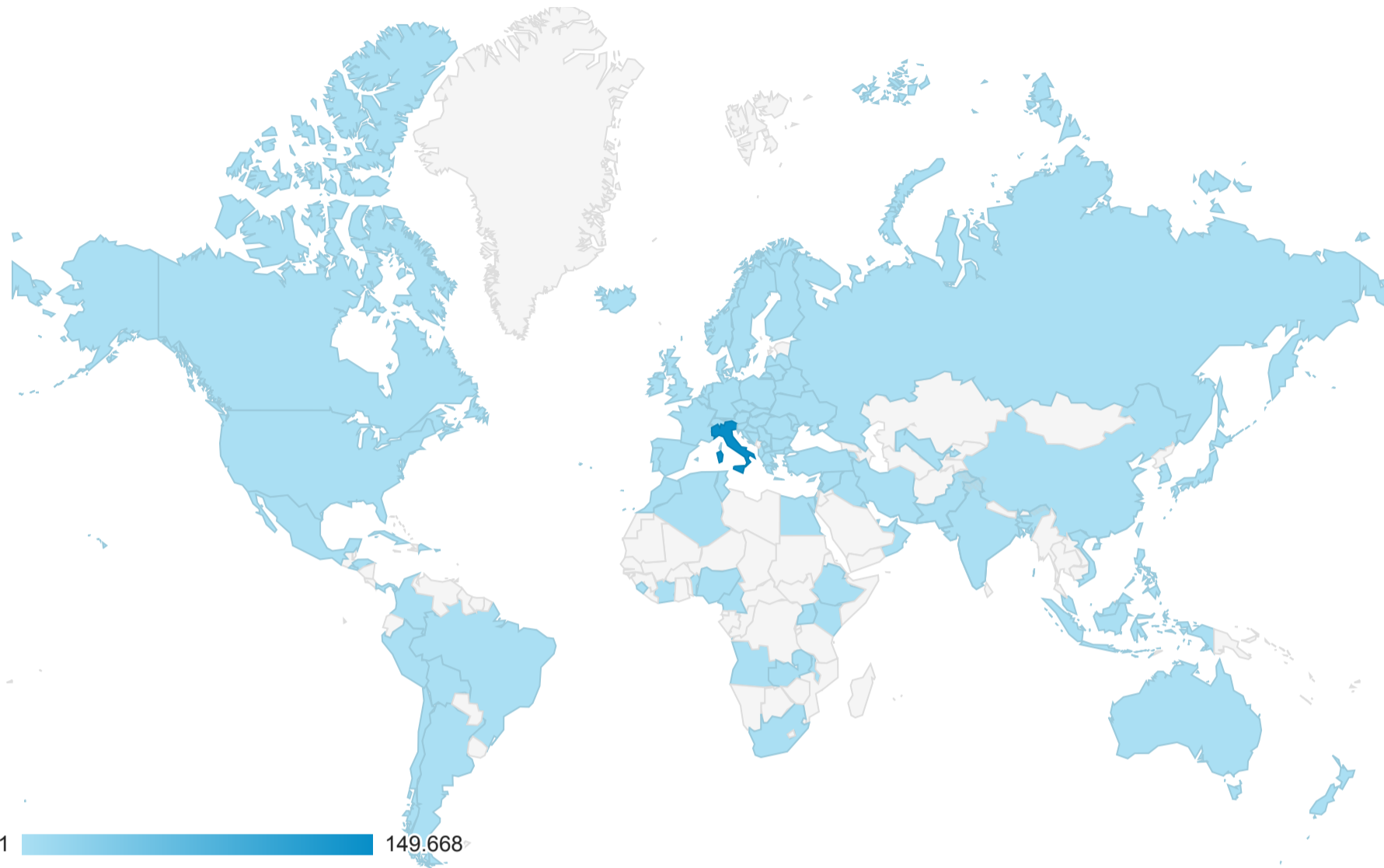
Località

Tutti gli utenti
100,00% Sessioni

1 ago 2021 - 31 ago 2021

Overlay mappa

Riepilogo



Paese	Acquisizione			Comportamento			Conversioni		
	Sessioni ↓	% nuove sessioni	Nuovi utenti	Frequenza di rimbalzo	Pagine/sessione	Durata sessione media	Tasso di conversione all'obiettivo	Completamenti obiettivo	Valore obiettivo
	152.646 % del totale: 100,00% (152.646)	42,32% Media per vista: 42,29% (0,07%)	64.594 % del totale: 100,07% (64.549)	60,96% Media per vista: 60,96% (0,00%)	2,67 Media per vista: 2,67 (0,00%)	00:02:43 Media per vista: 00:02:43 (0,00%)	0,00% Media per vista: 0,00% (0,00%)	0 % del totale: 0,00% (0)	0,00 USD % del totale: 0,00% (0,00 USD)
1. Italy	149.668 (98,05%)	41,81%	62.578 (96,88%)	60,86%	2,67	00:02:44	0,00%	0 (0,00%)	0,00 USD (0,00%)
2. Germany	548 (0,36%)	84,67%	464 (0,72%)	81,75%	2,03	00:01:22	0,00%	0 (0,00%)	0,00 USD (0,00%)
3. United States	382 (0,25%)	72,25%	276 (0,43%)	70,42%	2,12	00:01:07	0,00%	0 (0,00%)	0,00 USD (0,00%)
4. United Kingdom	228 (0,15%)	56,14%	128 (0,20%)	57,02%	2,96	00:03:02	0,00%	0 (0,00%)	0,00 USD (0,00%)
5. France	185 (0,12%)	51,89%	96 (0,15%)	58,38%	2,77	00:02:31	0,00%	0 (0,00%)	0,00 USD (0,00%)
6. Switzerland	175 (0,11%)	69,14%	121 (0,19%)	68,00%	2,07	00:01:13	0,00%	0 (0,00%)	0,00 USD (0,00%)
7. Netherlands	127 (0,08%)	68,50%	87 (0,13%)	55,12%	3,00	00:01:40	0,00%	0 (0,00%)	0,00 USD (0,00%)
8. India	112 (0,07%)	74,11%	83 (0,13%)	57,14%	3,01	00:03:30	0,00%	0 (0,00%)	0,00 USD (0,00%)
9. Spain	109 (0,07%)	59,63%	65 (0,10%)	65,14%	1,92	00:02:23	0,00%	0 (0,00%)	0,00 USD (0,00%)
10. Philippines	78 (0,05%)	38,46%	30 (0,05%)	60,26%	1,94	00:02:08	0,00%	0 (0,00%)	0,00 USD (0,00%)

Righe 1 - 10 di 101

Panoramica

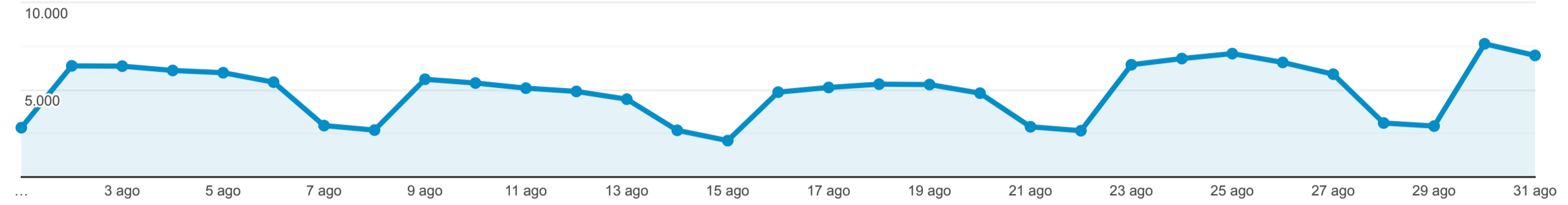
1 ago 2021 - 31 ago 2021

Tutti gli utenti
100,00% Sessioni

Esplorazione

Riepilogo

● Sessioni



Categoria dispositivo	Acquisizione			Comportamento			Conversioni		
	Sessioni ↓	% nuove sessioni	Nuovi utenti	Frequenza di rimbalzo	Pagine/sessione	Durata sessione media	Tasso di conversione all'obiettivo	Completamenti obiettivo	Valore obiettivo
	152.646 % del totale: 100,00% (152.646)	42,32% Media per vista: 42,29% (0,07%)	64.594 % del totale: 100,07% (64.549)	60,96% Media per vista: 60,96% (0,00%)	2,67 Media per vista: 2,67 (0,00%)	00:02:43 Media per vista: 00:02:43 (0,00%)	0,00% Media per vista: 0,00% (0,00%)	0 % del totale: 0,00% (0)	0,00 USD % del totale: 0,00% (0,00 USD)
1. mobile	89.551 (58,67%)	46,95%	42.047 (65,09%)	62,14%	2,36	00:02:25	0,00%	0 (0,00%)	0,00 USD (0,00%)
2. desktop	59.766 (39,15%)	35,40%	21.158 (32,76%)	59,09%	3,13	00:03:11	0,00%	0 (0,00%)	0,00 USD (0,00%)
3. tablet	3.329 (2,18%)	41,72%	1.389 (2,15%)	62,90%	2,68	00:02:45	0,00%	0 (0,00%)	0,00 USD (0,00%)

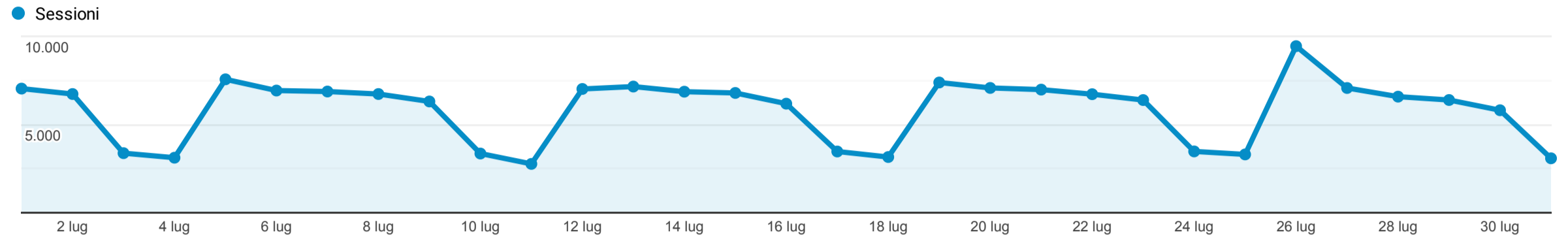
Righe 1 - 3 di 3

Panoramica del pubblico

1 lug 2021 - 31 lug 2021

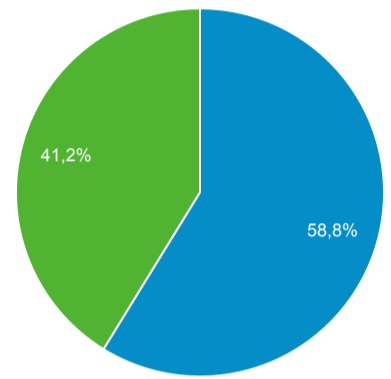
Tutti gli utenti
100,00% Sessioni

Panoramica



Sessioni 180.648	Utenti 96.649	Visualizzazioni di pagina 474.676	Pagine/sessione 2,63
Durata sessione media 00:02:47	Frequenza di rimbalzo 60,50%	% nuove sessioni 41,19%	

Returning Visitor New Visitor



Lingua	Sessioni	% Sessioni
1. it-it	131.521	72,81%
2. it	41.475	22,96%
3. en-us	3.743	2,07%
4. en-gb	1.832	1,01%
5. zh-cn	264	0,15%
6. fr-fr	177	0,10%
7. es-es	168	0,09%
8. en	155	0,09%
9. de-de	154	0,09%
10. it-sm	119	0,07%

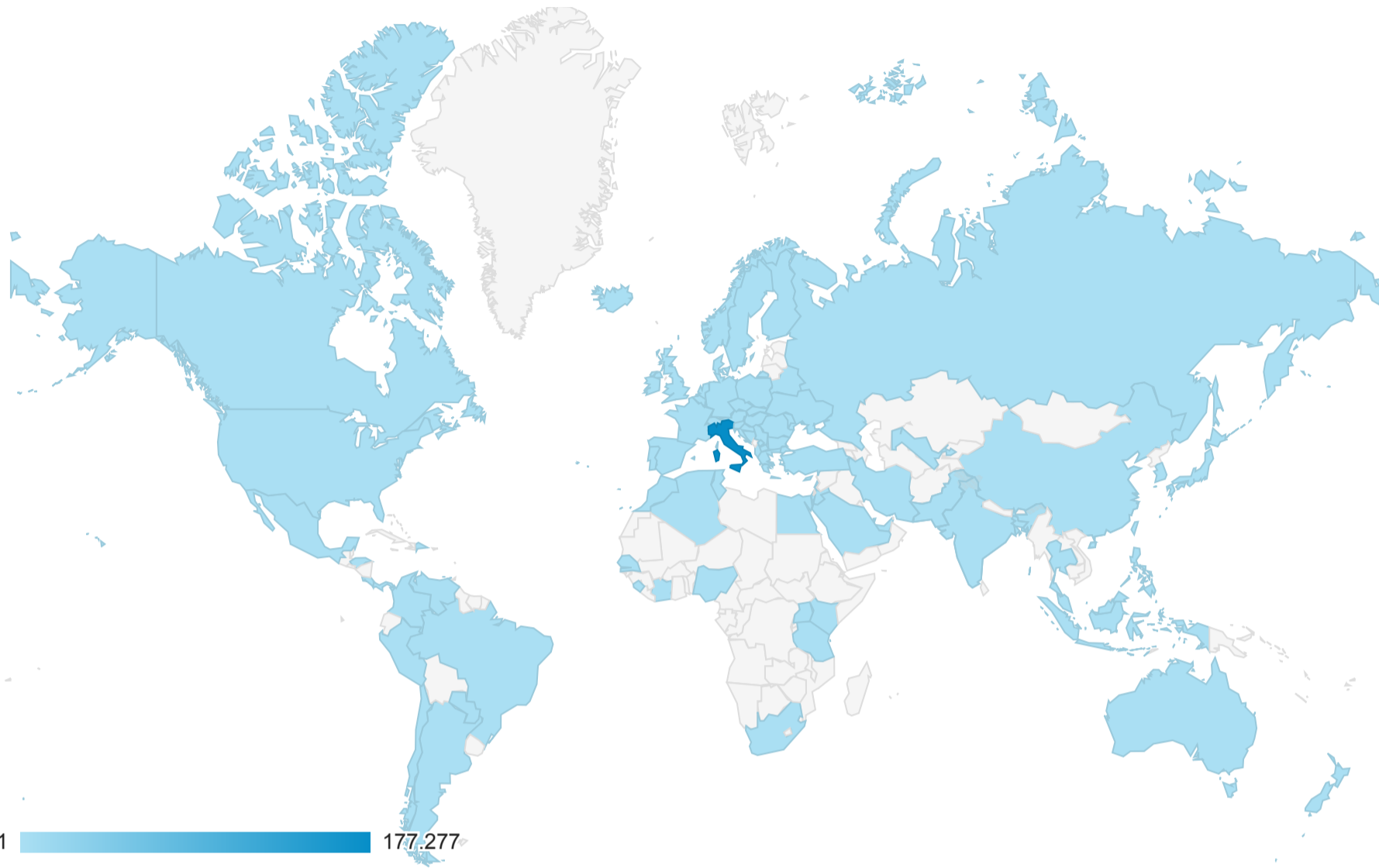
Località

Tutti gli utenti
100,00% Sessioni

1 lug 2021 - 31 lug 2021

Overlay mappa

Riepilogo



Paese	Acquisizione			Comportamento			Conversioni		
	Sessioni ↓	% nuove sessioni	Nuovi utenti	Frequenza di rimbalzo	Pagine/sessione	Durata sessione media	Tasso di conversione all'obiettivo	Completamenti obiettivo	Valore obiettivo
	180.648 % del totale: 100,00% (180.648)	41,22% Media per vista: 41,19% (0,07%)	74.469 % del totale: 100,07% (74.416)	60,50% Media per vista: 60,50% (0,00%)	2,63 Media per vista: 2,63 (0,00%)	00:02:47 Media per vista: 00:02:47 (0,00%)	0,00% Media per vista: 0,00% (0,00%)	0 % del totale: 0,00% (0)	0,00 USD % del totale: 0,00% (0,00 USD)
1. Italy	177.277 (98,13%)	40,69%	72.134 (96,86%)	60,56%	2,63	00:02:48	0,00%	0 (0,00%)	0,00 USD (0,00%)
2. United States	530 (0,29%)	75,28%	399 (0,54%)	56,98%	2,33	00:01:47	0,00%	0 (0,00%)	0,00 USD (0,00%)
3. Sweden	293 (0,16%)	99,32%	291 (0,39%)	97,95%	1,10	00:00:13	0,00%	0 (0,00%)	0,00 USD (0,00%)
4. France	254 (0,14%)	62,60%	159 (0,21%)	44,49%	2,73	00:02:13	0,00%	0 (0,00%)	0,00 USD (0,00%)
5. United Kingdom	248 (0,14%)	58,06%	144 (0,19%)	51,61%	2,91	00:03:09	0,00%	0 (0,00%)	0,00 USD (0,00%)
6. Germany	241 (0,13%)	68,88%	166 (0,22%)	54,77%	3,34	00:02:32	0,00%	0 (0,00%)	0,00 USD (0,00%)
7. Switzerland	183 (0,10%)	64,48%	118 (0,16%)	53,55%	3,02	00:02:25	0,00%	0 (0,00%)	0,00 USD (0,00%)
8. Netherlands	165 (0,09%)	76,36%	126 (0,17%)	36,97%	2,45	00:01:30	0,00%	0 (0,00%)	0,00 USD (0,00%)
9. Greece	153 (0,08%)	41,18%	63 (0,08%)	58,82%	2,06	00:01:48	0,00%	0 (0,00%)	0,00 USD (0,00%)
10. India	134 (0,07%)	67,91%	91 (0,12%)	52,99%	2,27	00:03:03	0,00%	0 (0,00%)	0,00 USD (0,00%)

Righe 1 - 10 di 92

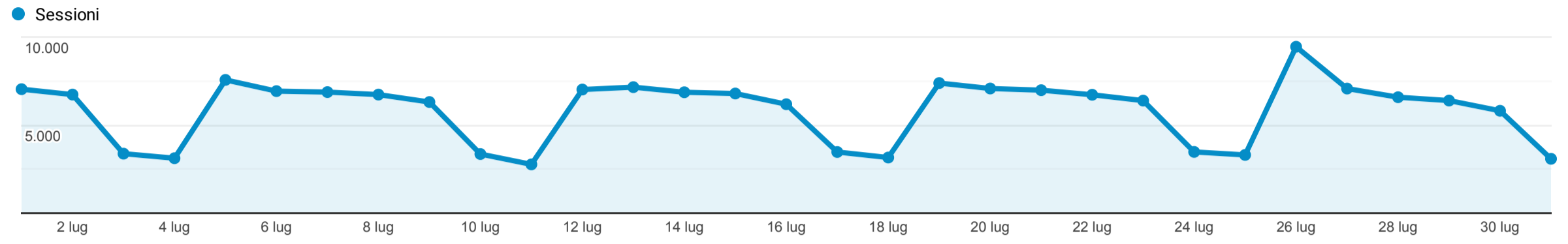
Panoramica

1 lug 2021 - 31 lug 2021

Tutti gli utenti
100,00% Sessioni

Esplorazione

Riepilogo



Categoria dispositivo	Acquisizione			Comportamento			Conversioni		
	Sessioni ↓	% nuove sessioni	Nuovi utenti	Frequenza di rimbalzo	Pagine/sessione	Durata sessione media	Tasso di conversione all'obiettivo	Completamenti obiettivo	Valore obiettivo
	180.648 % del totale: 100,00% (180.648)	41,22% Media per vista: 41,19% (0,07%)	74.469 % del totale: 100,07% (74.416)	60,50% Media per vista: 60,50% (0,00%)	2,63 Media per vista: 2,63 (0,00%)	00:02:47 Media per vista: 00:02:47 (0,00%)	0,00% Media per vista: 0,00% (0,00%)	0 % del totale: 0,00% (0)	0,00 USD % del totale: 0,00% (0,00 USD)
1. mobile	101.935 (56,43%)	45,35%	46.226 (62,07%)	62,02%	2,33	00:02:30	0,00%	0 (0,00%)	0,00 USD (0,00%)
2. desktop	74.952 (41,49%)	35,55%	26.642 (35,78%)	58,41%	3,03	00:03:10	0,00%	0 (0,00%)	0,00 USD (0,00%)
3. tablet	3.761 (2,08%)	42,57%	1.601 (2,15%)	61,13%	2,57	00:03:03	0,00%	0 (0,00%)	0,00 USD (0,00%)

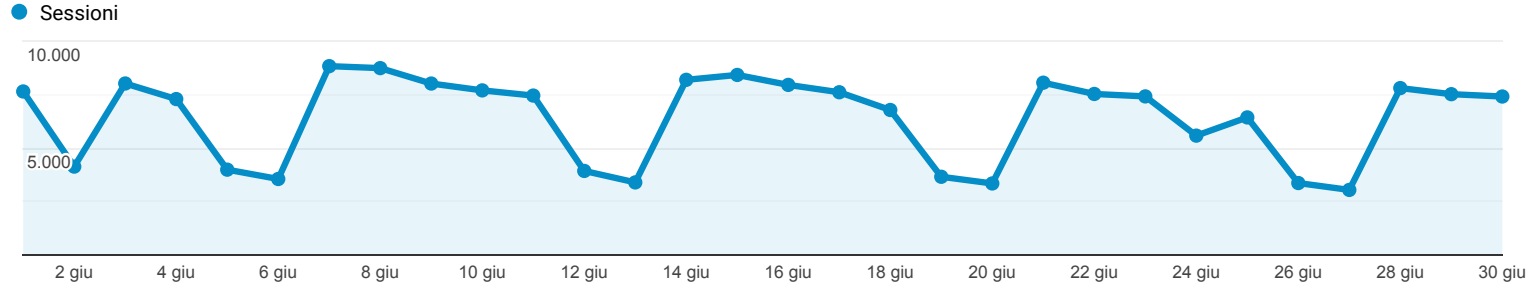
Righe 1 - 3 di 3

Panoramica del pubblico

Tutti gli utenti
100,00% Sessioni

1 giu 2021 - 30 giu 2021

Panoramica



Sessioni
192.940

Utenti
105.655

Visualizzazioni di pagina
508.810

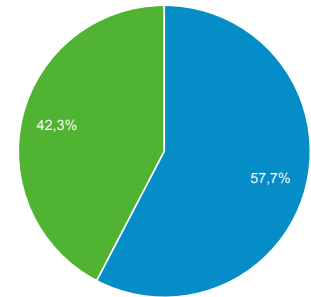
Pagine/sessione
2,64

Durata sessione media
00:02:44

Frequenza di rimbalzo
60,59%

% nuove sessioni
42,30%

■ Returning Visitor ■ New Visitor



Lingua	Sessioni	% Sessioni
1. it-it	140.035	72,58%
2. it	44.878	23,26%
3. en-us	3.886	2,01%
4. en-gb	1.910	0,99%
5. zh-cn	264	0,14%
6. es-es	178	0,09%
7. en	173	0,09%
8. de-de	169	0,09%
9. fr-fr	164	0,09%
10. it-sm	118	0,06%

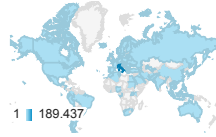
Località

Tutti gli utenti
100,00% Sessioni

1 giu 2021 - 30 giu 2021

Overlay mappa

Riepilogo



Paese	Acquisizione			Comportamento			Conversioni		
	Sessioni	% nuove sessioni	Nuovi utenti	Frequenza di rimbalzo	Pagine/sessione	Durata sessione media	Tasso di conversione all'obiettivo	Completamenti obiettivo	Valore obiettivo
	192.940 % del totale: 100,00% (192.940)	42,34% Media per vista: 42,30% (0,08%)	81.686 % del totale: 100,08% (81.622)	60,59% Media per vista: 60,59% (0,00%)	2,64 Media per vista: 2,64 (0,00%)	00:02:44 Media per vista: 00:02:44 (0,00%)	0,00% Media per vista: 0,00% (0,00%)	0 % del totale: 0,00% (0)	0,00 USD % del totale: 0,00% (0,00 USD)
1. Italy	189.437 (98,18%)	41,85%	79.278 (97,05%)	60,61%	2,64	00:02:44	0,00%	0 (0,00%)	0,00 USD (0,00%)
2. United States	483 (0,25%)	69,77%	337 (0,41%)	60,66%	2,10	00:01:08	0,00%	0 (0,00%)	0,00 USD (0,00%)
3. United Kingdom	361 (0,19%)	54,85%	198 (0,24%)	58,73%	2,93	00:02:40	0,00%	0 (0,00%)	0,00 USD (0,00%)
4. Germany	316 (0,16%)	66,77%	211 (0,26%)	58,54%	2,97	00:02:56	0,00%	0 (0,00%)	0,00 USD (0,00%)
5. Sweden	275 (0,14%)	98,18%	270 (0,33%)	97,09%	1,08	00:00:03	0,00%	0 (0,00%)	0,00 USD (0,00%)
6. Switzerland	236 (0,12%)	61,86%	146 (0,18%)	56,78%	3,32	00:02:22	0,00%	0 (0,00%)	0,00 USD (0,00%)
7. France	210 (0,11%)	72,86%	153 (0,19%)	45,24%	2,72	00:03:00	0,00%	0 (0,00%)	0,00 USD (0,00%)
8. Netherlands	183 (0,09%)	73,77%	135 (0,17%)	44,81%	2,40	00:01:34	0,00%	0 (0,00%)	0,00 USD (0,00%)
9. India	180 (0,09%)	70,00%	126 (0,15%)	55,56%	2,32	00:03:24	0,00%	0 (0,00%)	0,00 USD (0,00%)
10. Spain	97 (0,05%)	71,13%	69 (0,08%)	61,86%	2,38	00:02:06	0,00%	0 (0,00%)	0,00 USD (0,00%)

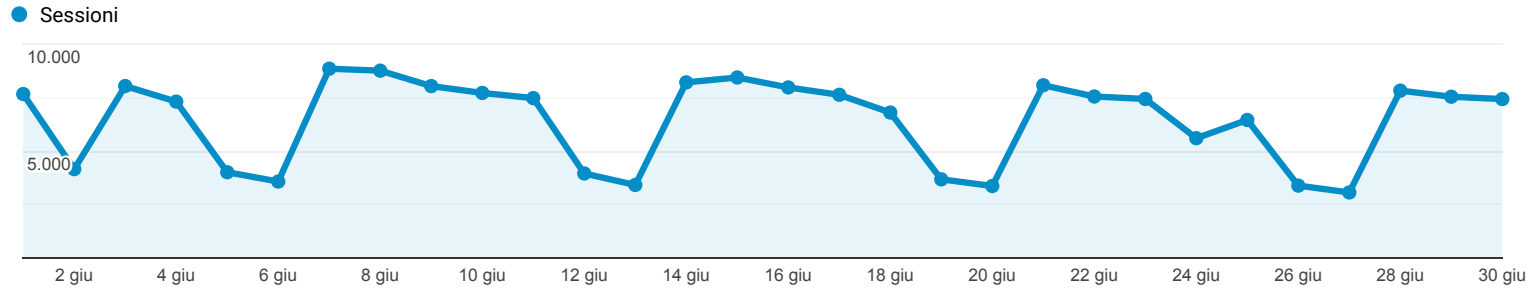
Panoramica

Tutti gli utenti
100,00% Sessioni

1 giu 2021 - 30 giu 2021

Esplorazione

Riepilogo



Categoria dispositivo	Acquisizione			Comportamento			Conversioni		
	Sessioni	% nuove sessioni	Nuovi utenti	Frequenza di rimbalzo	Pagine/sessione	Durata sessione media	Tasso di conversione all'obiettivo	Completamenti obiettivo	Valore obiettivo
	192.940 % del totale: 100,00% (192.940)	42,34% Media per vista: 42,30% (0,08%)	81.686 % del totale: 100,08% (81.622)	60,59% Media per vista: 60,59% (0,00%)	2,64 Media per vista: 2,64 (0,00%)	00:02:44 Media per vista: 00:02:44 (0,00%)	0,00% Media per vista: 0,00% (0,00%)	0 % del totale: 0,00% (0)	0,00 USD % del totale: 0,00% (0,00 USD)
1. mobile	108.001 (55,98%)	46,74%	50.477 (61,79%)	62,41%	2,32	00:02:26	0,00%	0 (0,00%)	0,00 USD (0,00%)
2. desktop	81.085 (42,03%)	36,35%	29.472 (36,08%)	58,29%	3,06	00:03:07	0,00%	0 (0,00%)	0,00 USD (0,00%)
3. tablet	3.854 (2,00%)	45,07%	1.737 (2,13%)	58,10%	2,62	00:02:50	0,00%	0 (0,00%)	0,00 USD (0,00%)

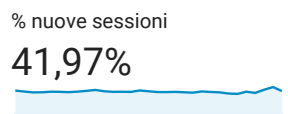
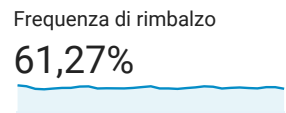
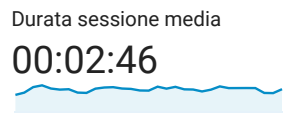
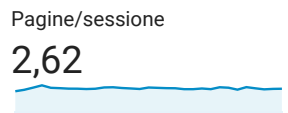
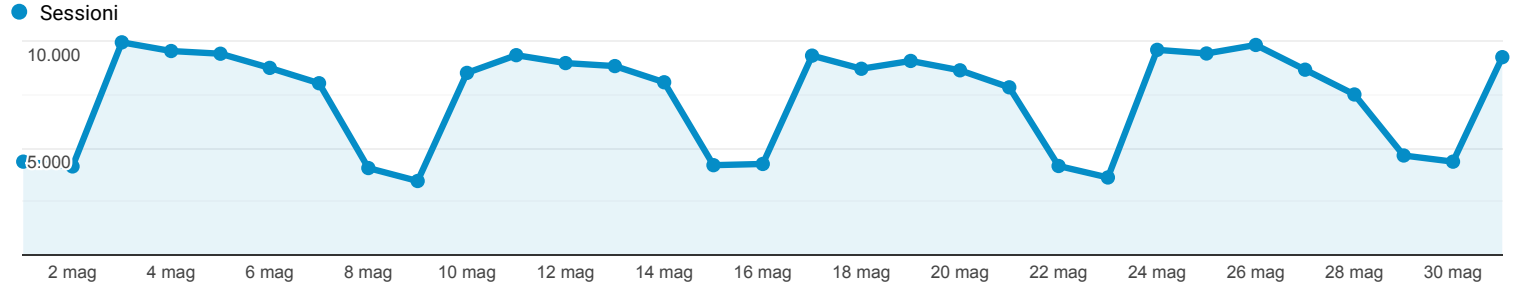
Righe 1 - 3 di 3

Panoramica del pubblico

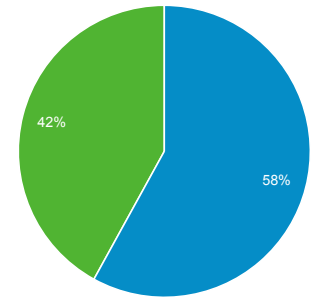
Tutti gli utenti
100,00% Sessioni

1 mag 2021 - 31 mag 2021

Panoramica



Returning Visitor (Blue) | New Visitor (Green)



Lingua	Sessioni	% Sessioni
1. it-it	165.828	72,53%
2. it	53.510	23,41%
3. en-us	4.583	2,00%
4. en-gb	1.954	0,85%
5. de-de	272	0,12%
6. es-es	245	0,11%
7. zh-cn	240	0,10%
8. fr-fr	211	0,09%
9. en	205	0,09%
10. it-sm	126	0,06%

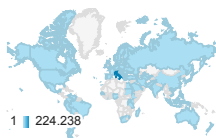
Località

Tutti gli utenti
100,00% Sessioni

1 mag 2021 - 31 mag 2021

Overlay mappa

Riepilogo



Paese	Acquisizione			Comportamento			Conversioni		
	Sessioni	% nuove sessioni	Nuovi utenti	Frequenza di rimbalzo	Pagine/sessione	Durata sessione media	Tasso di conversione all'obiettivo	Completamenti obiettivo	Valore obiettivo
	228.620 % del totale: 100,00% (228.620)	41,99% Media per vista: 41,97% (0,07%)	96.007 % del totale: 100,07% (95.941)	61,27% Media per vista: 61,27% (0,00%)	2,62 Media per vista: 2,62 (0,00%)	00:02:46 Media per vista: 00:02:46 (0,00%)	0,00% Media per vista: 0,00% (0,00%)	0 % del totale: 0,00% (0)	0,00 USD % del totale: 0,00% (0,00 USD)
1. Italy	224.238 (98,08%)	41,38%	92.785 (96,64%)	61,33%	2,63	00:02:47	0,00%	0 (0,00%)	0,00 USD (0,00%)
2. Germany	907 (0,40%)	88,86%	806 (0,84%)	80,26%	1,78	00:00:54	0,00%	0 (0,00%)	0,00 USD (0,00%)
3. United States	586 (0,26%)	78,33%	459 (0,48%)	57,17%	2,20	00:01:21	0,00%	0 (0,00%)	0,00 USD (0,00%)
4. Switzerland	372 (0,16%)	78,76%	293 (0,31%)	56,45%	2,88	00:01:32	0,00%	0 (0,00%)	0,00 USD (0,00%)
5. United Kingdom	358 (0,16%)	56,42%	202 (0,21%)	55,03%	2,61	00:02:33	0,00%	0 (0,00%)	0,00 USD (0,00%)
6. France	274 (0,12%)	59,85%	164 (0,17%)	35,77%	3,40	00:02:12	0,00%	0 (0,00%)	0,00 USD (0,00%)
7. Netherlands	196 (0,09%)	68,37%	134 (0,14%)	41,33%	2,07	00:01:11	0,00%	0 (0,00%)	0,00 USD (0,00%)
8. Spain	178 (0,08%)	56,74%	101 (0,11%)	56,74%	3,15	00:03:36	0,00%	0 (0,00%)	0,00 USD (0,00%)
9. India	120 (0,05%)	65,00%	78 (0,08%)	63,33%	2,32	00:03:07	0,00%	0 (0,00%)	0,00 USD (0,00%)
10. Austria	110 (0,05%)	86,36%	95 (0,10%)	31,82%	2,45	00:00:59	0,00%	0 (0,00%)	0,00 USD (0,00%)

Righe 1 - 10 di 96

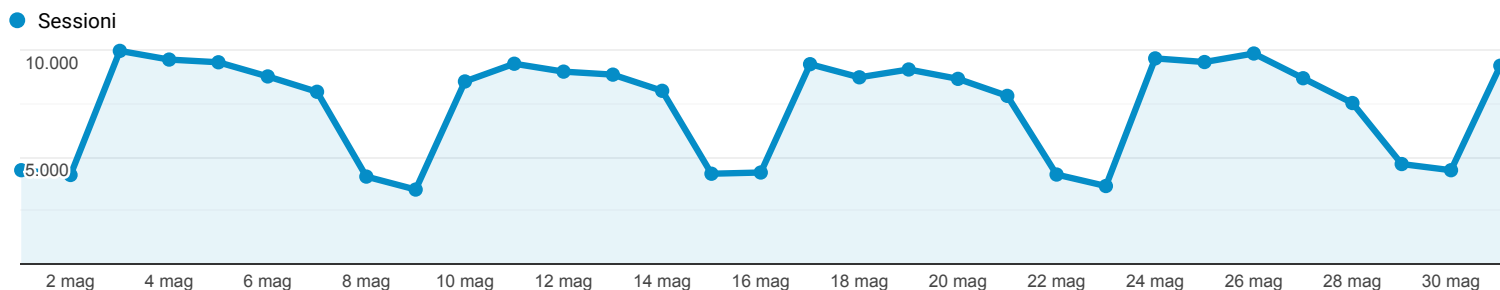
Panoramica

Tutti gli utenti
100,00% Sessioni

1 mag 2021 - 31 mag 2021

Esplorazione

Riepilogo



Categoria dispositivo	Acquisizione			Comportamento			Conversioni		
	Sessioni	% nuove sessioni	Nuovi utenti	Frequenza di rimbalzo	Pagine/sessione	Durata sessione media	Tasso di conversione all'obiettivo	Completamenti obiettivo	Valore obiettivo
	228.620 % del totale: 100,00% (228.620)	41,99% Media per vista: 41,97% (0,07%)	96.007 % del totale: 100,07% (95.941)	61,27% Media per vista: 61,27% (0,00%)	2,62 Media per vista: 2,62 (0,00%)	00:02:46 Media per vista: 00:02:46 (0,00%)	0,00% Media per vista: 0,00% (0,00%)	0 % del totale: 0,00% (0)	0,00 USD % del totale: 0,00% (0,00 USD)
1. mobile	123.586 (54,06%)	46,81%	57.848 (60,25%)	62,84%	2,29	00:02:27	0,00%	0 (0,00%)	0,00 USD (0,00%)
2. desktop	99.893 (43,69%)	35,92%	35.880 (37,37%)	59,33%	3,04	00:03:08	0,00%	0 (0,00%)	0,00 USD (0,00%)
3. tablet	5.141 (2,25%)	44,33%	2.279 (2,37%)	61,47%	2,57	00:02:53	0,00%	0 (0,00%)	0,00 USD (0,00%)

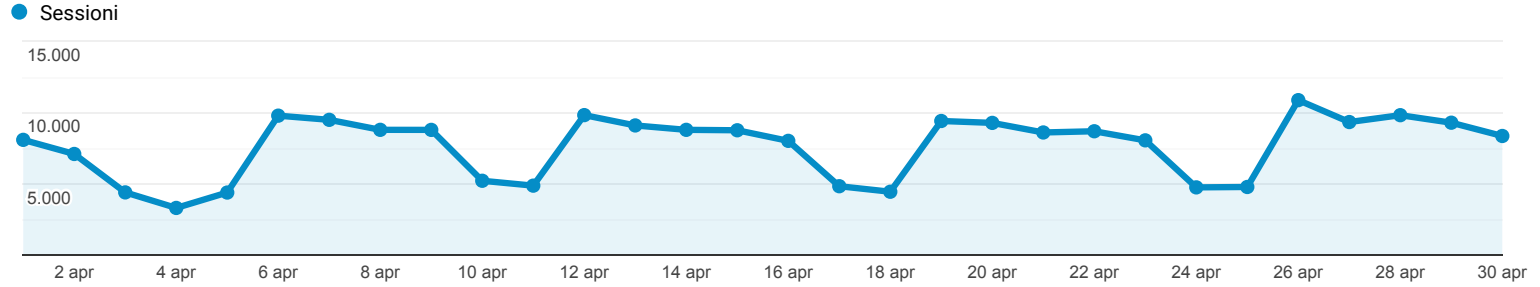
Righe 1 - 3 di 3

Panoramica del pubblico

Tutti gli utenti
100,00% Sessioni

1 apr 2021 - 30 apr 2021

Panoramica



Sessioni
229.214

Utenti
118.659

Visualizzazioni di pagina
594.118

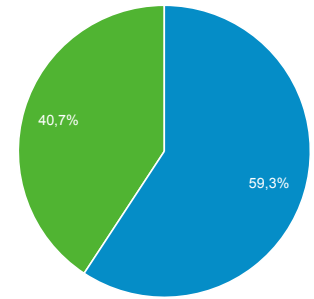
Pagine/sessione
2,59

Durata sessione media
00:02:45

Frequenza di rimbalzo
61,79%

% nuove sessioni
40,73%

Returning Visitor New Visitor



Lingua	Sessioni	% Sessioni
1. it-it	165.381	72,15%
2. it	55.413	24,18%
3. en-us	4.128	1,80%
4. en-gb	2.020	0,88%
5. en	223	0,10%
6. es-es	197	0,09%
7. fr-fr	171	0,07%
8. it-sm	166	0,07%
9. zh-cn	152	0,07%
10. de-de	140	0,06%

Località

Tutti gli utenti
100,00% Sessioni

1 apr 2021 - 30 apr 2021

Overlay mappa

Riepilogo



Paese	Acquisizione			Comportamento			Conversioni		
	Sessioni	% nuove sessioni	Nuovi utenti	Frequenza di rimbalzo	Pagine/sessione	Durata sessione media	Tasso di conversione all'obiettivo	Completamenti obiettivo	Valore obiettivo
	229.214 % del totale: 100,00% (229.214)	40,75% Media per vista: 40,73% (0,05%)	93.396 % del totale: 100,05% (93.349)	61,79% Media per vista: 61,79% (0,00%)	2,59 Media per vista: 2,59 (0,00%)	00:02:45 Media per vista: 00:02:45 (0,00%)	0,00% Media per vista: 0,00% (0,00%)	0 % del totale: 0,00% (0)	0,00 USD % del totale: 0,00% (0,00 USD)
1. Italy	225.931 (98,57%)	40,37%	91.204 (97,65%)	61,81%	2,59	00:02:46	0,00%	0 (0,00%)	0,00 USD (0,00%)
2. United States	492 (0,21%)	77,03%	379 (0,41%)	70,93%	2,19	00:01:25	0,00%	0 (0,00%)	0,00 USD (0,00%)
3. United Kingdom	395 (0,17%)	49,62%	196 (0,21%)	51,65%	2,67	00:02:28	0,00%	0 (0,00%)	0,00 USD (0,00%)
4. Ukraine	296 (0,13%)	96,62%	286 (0,31%)	97,64%	1,04	00:00:02	0,00%	0 (0,00%)	0,00 USD (0,00%)
5. Germany	279 (0,12%)	69,89%	195 (0,21%)	55,20%	3,08	00:02:31	0,00%	0 (0,00%)	0,00 USD (0,00%)
6. Switzerland	215 (0,09%)	61,40%	132 (0,14%)	59,53%	3,13	00:02:06	0,00%	0 (0,00%)	0,00 USD (0,00%)
7. France	179 (0,08%)	52,51%	94 (0,10%)	39,11%	3,31	00:02:39	0,00%	0 (0,00%)	0,00 USD (0,00%)
8. Netherlands	147 (0,06%)	61,90%	91 (0,10%)	44,90%	2,63	00:02:28	0,00%	0 (0,00%)	0,00 USD (0,00%)
9. India	107 (0,05%)	69,16%	74 (0,08%)	48,60%	2,79	00:05:01	0,00%	0 (0,00%)	0,00 USD (0,00%)
10. Ireland	106 (0,05%)	49,06%	52 (0,06%)	50,00%	2,97	00:03:30	0,00%	0 (0,00%)	0,00 USD (0,00%)

Righe 1 - 10 di 93

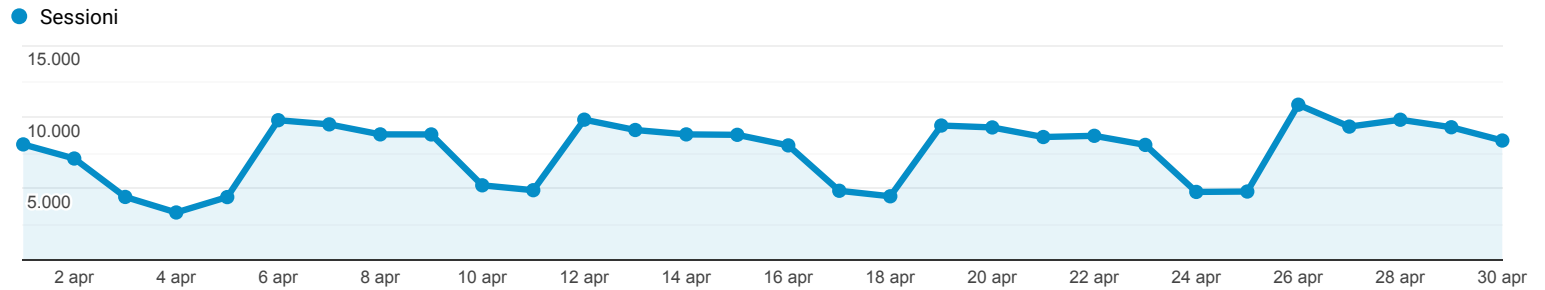
Panoramica

Tutti gli utenti
100,00% Sessioni

1 apr 2021 - 30 apr 2021

Esplorazione

Riepilogo



Categoria dispositivo	Acquisizione			Comportamento			Conversioni		
	Sessioni	% nuove sessioni	Nuovi utenti	Frequenza di rimbalzo	Pagine/sessione	Durata sessione media	Tasso di conversione all'obiettivo	Completamenti obiettivo	Valore obiettivo
	229.214 % del totale: 100,00% (229.214)	40,75% Media per vista: 40,73% (0,05%)	93.396 % del totale: 100,05% (93.349)	61,79% Media per vista: 61,79% (0,00%)	2,59 Media per vista: 2,59 (0,00%)	00:02:45 Media per vista: 00:02:45 (0,00%)	0,00% Media per vista: 0,00% (0,00%)	0 % del totale: 0,00% (0)	0,00 USD % del totale: 0,00% (0,00 USD)
1. mobile	121.732 (53,11%)	45,97%	55.958 (59,91%)	62,71%	2,29	00:02:25	0,00%	0 (0,00%)	0,00 USD (0,00%)
2. desktop	101.939 (44,47%)	34,49%	35.155 (37,64%)	60,65%	2,95	00:03:09	0,00%	0 (0,00%)	0,00 USD (0,00%)
3. tablet	5.543 (2,42%)	41,19%	2.283 (2,44%)	62,42%	2,60	00:03:01	0,00%	0 (0,00%)	0,00 USD (0,00%)

Righe 1 - 3 di 3


Panoramica del pubblico

Tutti gli utenti
100,00% Sessioni

1 mar 2021 - 31 mar 2021

Panoramica

● Sessioni



1 mar 2021 - 31 mar 2021

Sessioni
229.373

Utenti
118.789

Visualizzazioni di pagina
601.541

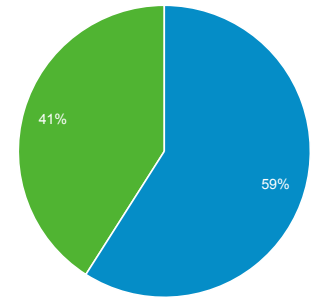
Pagine/sessione
2,62

Durata sessione media
00:02:44

Frequenza di rimbalzo
61,61%

% nuove sessioni
40,95%

■ Returning Visitor ■ New Visitor



Lingua	Sessioni	% Sessioni
1. it-it	165.293	72,06%
2. it	55.070	24,01%
3. en-us	4.538	1,98%
4. en-gb	2.253	0,98%
5. en	250	0,11%
6. es-es	198	0,09%
7. fr-fr	160	0,07%
8. zh-cn	141	0,06%
9. it-sm	129	0,06%
10. it-ch	121	0,05%

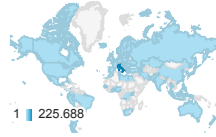
Località

Tutti gli utenti
100,00% Sessioni

1 mar 2021 - 31 mar 2021

Overlay mappa

Riepilogo



Paese	Acquisizione			Comportamento			Conversioni		
	Sessioni	% nuove sessioni	Nuovi utenti	Frequenza di rimbalzo	Pagine/sessione	Durata sessione media	Tasso di conversione all'obiettivo	Completamenti obiettivo	Valore obiettivo
	229.373 % del totale: 100,00% (229.373)	40,97% Media per vista: 40,95% (0,06%)	93.984 % del totale: 100,06% (93.930)	61,61% Media per vista: 61,61% (0,00%)	2,62 Media per vista: 2,62 (0,00%)	00:02:44 Media per vista: 00:02:44 (0,00%)	0,00% Media per vista: 0,00% (0,00%)	0 % del totale: 0,00% (0)	0,00 USD % del totale: 0,00% (0,00 USD)
1. Italy	225.688 (98,39%)	40,58%	91.576 (97,44%)	61,66%	2,63	00:02:45	0,00%	0 (0,00%)	0,00 USD (0,00%)
2. United States	524 (0,23%)	77,67%	407 (0,43%)	66,60%	1,81	00:00:55	0,00%	0 (0,00%)	0,00 USD (0,00%)
3. United Kingdom	481 (0,21%)	44,70%	215 (0,23%)	53,22%	2,93	00:02:50	0,00%	0 (0,00%)	0,00 USD (0,00%)
4. Netherlands	250 (0,11%)	59,20%	148 (0,16%)	45,60%	2,41	00:02:04	0,00%	0 (0,00%)	0,00 USD (0,00%)
5. Germany	237 (0,10%)	75,53%	179 (0,19%)	58,65%	2,83	00:02:05	0,00%	0 (0,00%)	0,00 USD (0,00%)
6. Switzerland	234 (0,10%)	61,54%	144 (0,15%)	61,54%	2,36	00:02:41	0,00%	0 (0,00%)	0,00 USD (0,00%)
7. Ukraine	229 (0,10%)	88,65%	203 (0,22%)	89,96%	1,26	00:00:27	0,00%	0 (0,00%)	0,00 USD (0,00%)
8. France	217 (0,09%)	60,83%	132 (0,14%)	37,33%	3,29	00:02:08	0,00%	0 (0,00%)	0,00 USD (0,00%)
9. Ireland	132 (0,06%)	42,42%	56 (0,06%)	55,30%	2,38	00:02:30	0,00%	0 (0,00%)	0,00 USD (0,00%)
10. India	127 (0,06%)	74,02%	94 (0,10%)	61,42%	2,21	00:01:39	0,00%	0 (0,00%)	0,00 USD (0,00%)

Righe 1 - 10 di 100

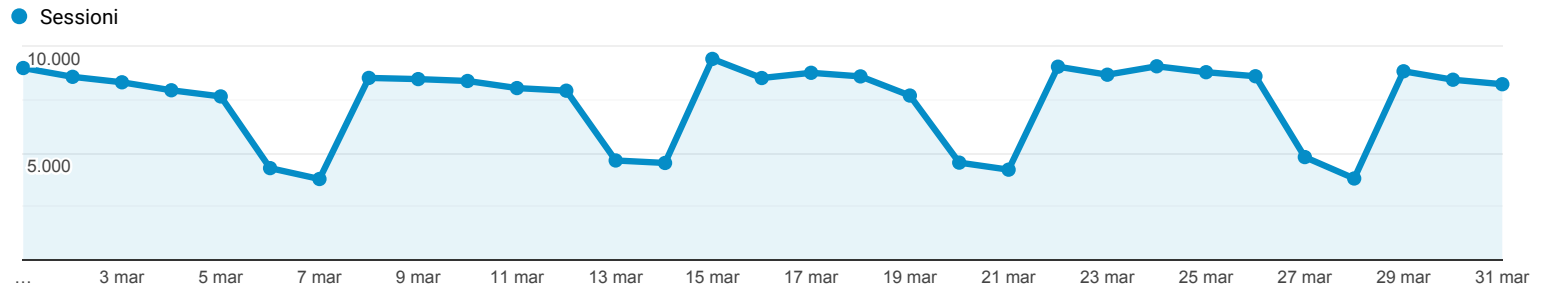
Panoramica

Tutti gli utenti
100,00% Sessioni

1 mar 2021 - 31 mar 2021

Esplorazione

Riepilogo



Categoria dispositivo	Acquisizione			Comportamento			Conversioni		
	Sessioni	% nuove sessioni	Nuovi utenti	Frequenza di rimbalzo	Pagine/sessione	Durata sessione media	Tasso di conversione all'obiettivo	Completamenti obiettivo	Valore obiettivo
	229.373 % del totale: 100,00% (229.373)	40,97% Media per vista: 40,95% (0,06%)	93.984 % del totale: 100,06% (93.930)	61,61% Media per vista: 61,61% (0,00%)	2,62 Media per vista: 2,62 (0,00%)	00:02:44 Media per vista: 00:02:44 (0,00%)	0,00% Media per vista: 0,00% (0,00%)	0 % del totale: 0,00% (0)	0,00 USD % del totale: 0,00% (0,00 USD)
1. mobile	120.880 (52,70%)	46,38%	56.059 (59,65%)	62,29%	2,32	00:02:24	0,00%	0 (0,00%)	0,00 USD (0,00%)
2. desktop	103.043 (44,92%)	34,54%	35.591 (37,87%)	60,77%	2,97	00:03:07	0,00%	0 (0,00%)	0,00 USD (0,00%)
3. tablet	5.450 (2,38%)	42,83%	2.334 (2,48%)	62,13%	2,73	00:02:48	0,00%	0 (0,00%)	0,00 USD (0,00%)

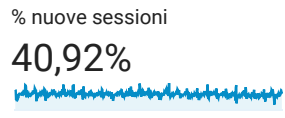
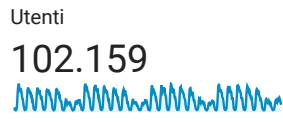
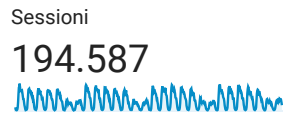
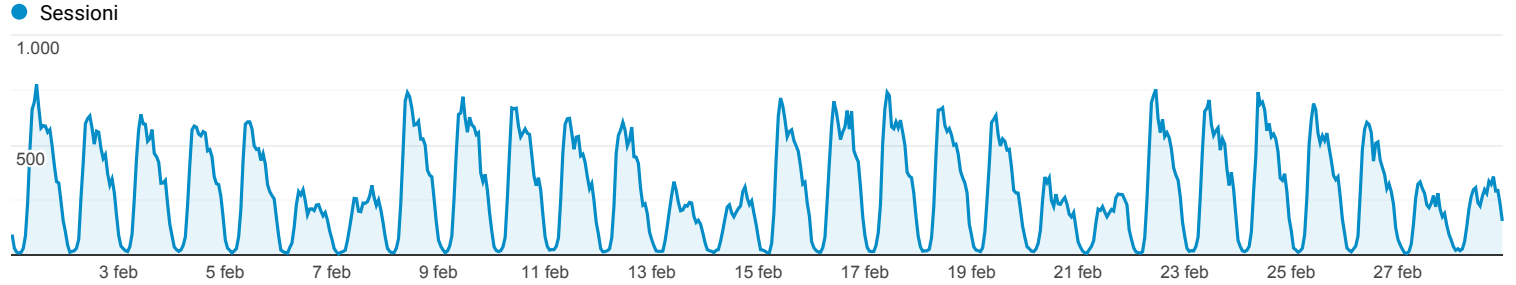
Righe 1 - 3 di 3

Panoramica del pubblico

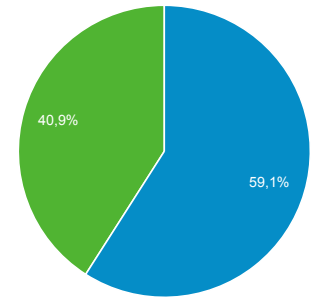
 Tutti gli utenti
100,00% Sessioni

1 feb 2021 - 28 feb 2021

Panoramica



■ Returning Visitor ■ New Visitor



Lingua	Sessioni	% Sessioni
1. it-it	140.014	71,95%
2. it	46.812	24,06%
3. en-us	3.959	2,03%
4. en-gb	1.784	0,92%
5. en	220	0,11%
6. es-es	191	0,10%
7. zh-cn	182	0,09%
8. fr-fr	146	0,08%
9. de-de	96	0,05%
10. it-sm	91	0,05%

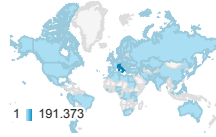
Località

Tutti gli utenti
100,00% Sessioni

1 feb 2021 - 28 feb 2021

Overlay mappa

Riepilogo



Paese	Acquisizione			Comportamento			Conversioni		
	Sessioni	% nuove sessioni	Nuovi utenti	Frequenza di rimbalzo	Pagine/sessione	Durata sessione media	Tasso di conversione all'obiettivo	Completamenti obiettivo	Valore obiettivo
	194.587 % del totale: 100,00% (194.587)	40,95% Media per vista: 40,92% (0,07%)	79.682 % del totale: 100,07% (79.629)	60,49% Media per vista: 60,49% (0,00%)	2,67 Media per vista: 2,67 (0,00%)	00:02:47 Media per vista: 00:02:47 (0,00%)	0,00% Media per vista: 0,00% (0,00%)	0 % del totale: 0,00% (0)	0,00 USD % del totale: 0,00% (0,00 USD)
1. Italy	191.373 (98,35%)	40,58%	77.662 (97,46%)	60,56%	2,67	00:02:47	0,00%	0 (0,00%)	0,00 USD (0,00%)
2. United Kingdom	462 (0,24%)	40,91%	189 (0,24%)	56,06%	2,62	00:02:41	0,00%	0 (0,00%)	0,00 USD (0,00%)
3. United States	403 (0,21%)	77,67%	313 (0,39%)	60,55%	2,25	00:02:21	0,00%	0 (0,00%)	0,00 USD (0,00%)
4. Germany	255 (0,13%)	50,59%	129 (0,16%)	51,76%	3,45	00:03:36	0,00%	0 (0,00%)	0,00 USD (0,00%)
5. Switzerland	214 (0,11%)	71,03%	152 (0,19%)	57,01%	3,71	00:02:38	0,00%	0 (0,00%)	0,00 USD (0,00%)
6. France	197 (0,10%)	50,76%	100 (0,13%)	49,24%	2,55	00:02:02	0,00%	0 (0,00%)	0,00 USD (0,00%)
7. Ukraine	186 (0,10%)	93,55%	174 (0,22%)	97,31%	1,06	00:00:18	0,00%	0 (0,00%)	0,00 USD (0,00%)
8. Netherlands	157 (0,08%)	77,71%	122 (0,15%)	36,94%	2,57	00:01:37	0,00%	0 (0,00%)	0,00 USD (0,00%)
9. India	98 (0,05%)	71,43%	70 (0,09%)	63,27%	2,15	00:02:56	0,00%	0 (0,00%)	0,00 USD (0,00%)
10. North Macedonia	95 (0,05%)	38,95%	37 (0,05%)	56,84%	2,65	00:01:19	0,00%	0 (0,00%)	0,00 USD (0,00%)

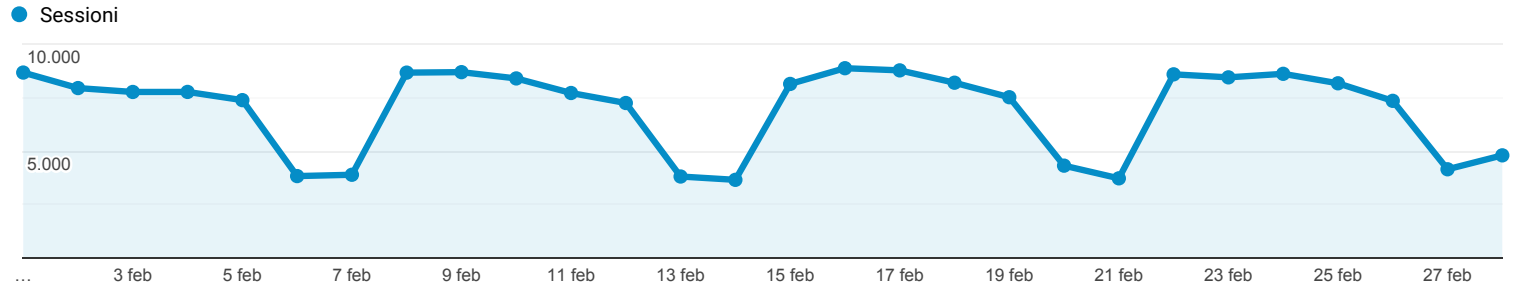
Panoramica

Tutti gli utenti
100,00% Sessioni

1 feb 2021 - 28 feb 2021

Esplorazione

Riepilogo



Categoria dispositivo	Acquisizione			Comportamento			Conversioni		
	Sessioni	% nuove sessioni	Nuovi utenti	Frequenza di rimbalzo	Pagine/sessione	Durata sessione media	Tasso di conversione all'obiettivo	Completamenti obiettivo	Valore obiettivo
	194.587 % del totale: 100,00% (194.587)	40,95% Media per vista: 40,92% (0,07%)	79.682 % del totale: 100,07% (79.629)	60,49% Media per vista: 60,49% (0,00%)	2,67 Media per vista: 2,67 (0,00%)	00:02:47 Media per vista: 00:02:47 (0,00%)	0,00% Media per vista: 0,00% (0,00%)	0 % del totale: 0,00% (0)	0,00 USD % del totale: 0,00% (0,00 USD)
1. mobile	103.537 (53,21%)	46,36%	47.995 (60,23%)	61,82%	2,33	00:02:25	0,00%	0 (0,00%)	0,00 USD (0,00%)
2. desktop	86.468 (44,44%)	34,45%	29.786 (37,38%)	58,92%	3,07	00:03:13	0,00%	0 (0,00%)	0,00 USD (0,00%)
3. tablet	4.582 (2,35%)	41,49%	1.901 (2,39%)	60,30%	2,71	00:03:01	0,00%	0 (0,00%)	0,00 USD (0,00%)

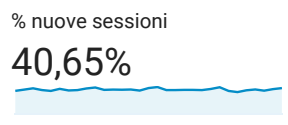
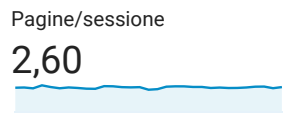
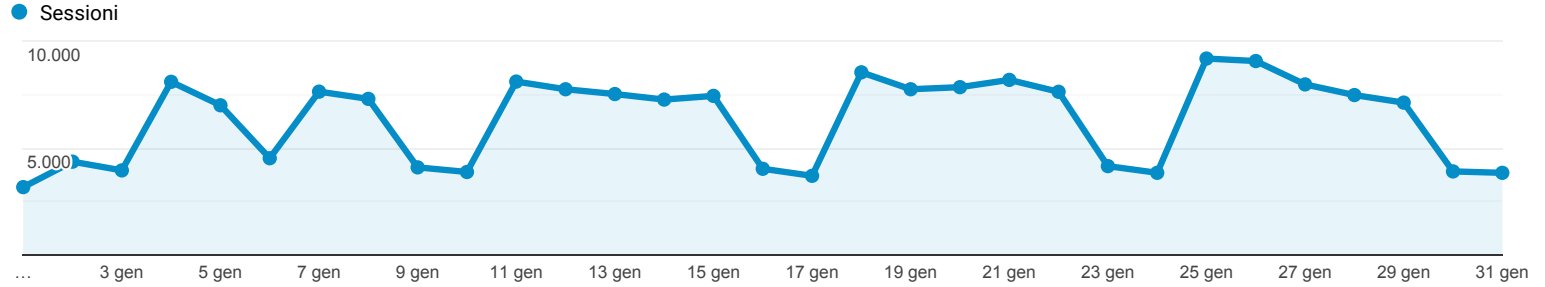
Righe 1 - 3 di 3

Panoramica del pubblico

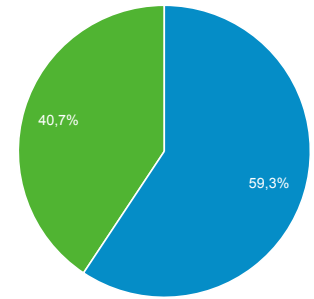
Tutti gli utenti
100,00% Sessioni

1 gen 2021 - 31 gen 2021

Panoramica



Returning Visitor New Visitor



Lingua	Sessioni	% Sessioni
1. it-it	138.981	70,71%
2. it	50.646	25,77%
3. en-us	3.244	1,65%
4. en-gb	1.725	0,88%
5. es-es	206	0,10%
6. en	187	0,10%
7. zh-cn	164	0,08%
8. fr-fr	157	0,08%
9. it-sm	143	0,07%
10. it-ch	102	0,05%

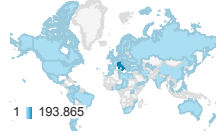
Località

Tutti gli utenti
100,00% Sessioni

1 gen 2021 - 31 gen 2021

Overlay mappa

Riepilogo



Paese	Acquisizione			Comportamento			Conversioni		
	Sessioni	% nuove sessioni	Nuovi utenti	Frequenza di rimbalzo	Pagine/sessione	Durata sessione media	Tasso di conversione all'obiettivo	Completamenti obiettivo	Valore obiettivo
	196.539 % del totale: 100,00% (196.539)	40,67% Media per vista: 40,65% (0,06%)	79.933 % del totale: 100,06% (79.885)	60,63% Media per vista: 60,63% (0,00%)	2,60 Media per vista: 2,60 (0,00%)	00:02:43 Media per vista: 00:02:43 (0,00%)	0,00% Media per vista: 0,00% (0,00%)	0 % del totale: 0,00% (0)	0,00 USD % del totale: 0,00% (0,00 USD)
1. Italy	193.865 (98,64%)	40,39%	78.302 (97,96%)	60,70%	2,60	00:02:43	0,00%	0 (0,00%)	0,00 USD (0,00%)
2. United Kingdom	326 (0,17%)	53,37%	174 (0,22%)	55,83%	2,77	00:02:28	0,00%	0 (0,00%)	0,00 USD (0,00%)
3. United States	324 (0,16%)	69,75%	226 (0,28%)	66,67%	2,67	00:02:20	0,00%	0 (0,00%)	0,00 USD (0,00%)
4. Germany	250 (0,13%)	67,20%	168 (0,21%)	59,20%	2,58	00:02:04	0,00%	0 (0,00%)	0,00 USD (0,00%)
5. France	219 (0,11%)	48,40%	106 (0,13%)	47,03%	3,06	00:02:58	0,00%	0 (0,00%)	0,00 USD (0,00%)
6. Switzerland	196 (0,10%)	70,41%	138 (0,17%)	60,20%	2,49	00:01:41	0,00%	0 (0,00%)	0,00 USD (0,00%)
7. India	143 (0,07%)	46,85%	67 (0,08%)	43,36%	3,19	00:06:15	0,00%	0 (0,00%)	0,00 USD (0,00%)
8. Netherlands	107 (0,05%)	57,01%	61 (0,08%)	34,58%	3,37	00:03:02	0,00%	0 (0,00%)	0,00 USD (0,00%)
9. Spain	89 (0,05%)	61,80%	55 (0,07%)	67,42%	2,82	00:01:39	0,00%	0 (0,00%)	0,00 USD (0,00%)
10. Ireland	73 (0,04%)	54,79%	40 (0,05%)	50,68%	2,49	00:02:48	0,00%	0 (0,00%)	0,00 USD (0,00%)

Righe 1 - 10 di 88

Panoramica

Tutti gli utenti
100,00% Sessioni

1 gen 2021 - 31 gen 2021

Esplorazione

Riepilogo

● Sessioni

200.000

100.000

1 gen 2021 - 31 gen 2021

Categoria dispositivo	Acquisizione			Comportamento			Conversioni		
	Sessioni	% nuove sessioni	Nuovi utenti	Frequenza di rimbalzo	Pagine/sessione	Durata sessione media	Tasso di conversione all'obiettivo	Completamenti obiettivo	Valore obiettivo
	196.539 % del totale: 100,00% (196.539)	40,67% Media per vista: 40,65% (0,06%)	79.933 % del totale: 100,06% (79.885)	60,63% Media per vista: 60,63% (0,00%)	2,60 Media per vista: 2,60 (0,00%)	00:02:43 Media per vista: 00:02:43 (0,00%)	0,00% Media per vista: 0,00% (0,00%)	0 % del totale: 0,00% (0)	0,00 USD % del totale: 0,00% (0,00 USD)
1. mobile	105.221 (53,54%)	46,54%	48.967 (61,26%)	62,08%	2,34	00:02:21	0,00%	0 (0,00%)	0,00 USD (0,00%)
2. desktop	86.163 (43,84%)	33,59%	28.946 (36,21%)	58,90%	2,92	00:03:10	0,00%	0 (0,00%)	0,00 USD (0,00%)
3. tablet	5.155 (2,62%)	39,19%	2.020 (2,53%)	60,16%	2,66	00:02:58	0,00%	0 (0,00%)	0,00 USD (0,00%)

Righe 1 - 3 di 3