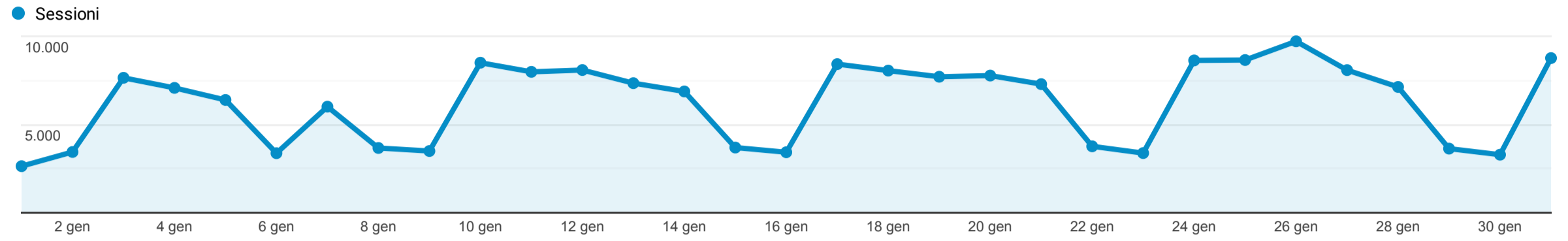


## Panoramica del pubblico

1 gen 2022 - 31 gen 2022

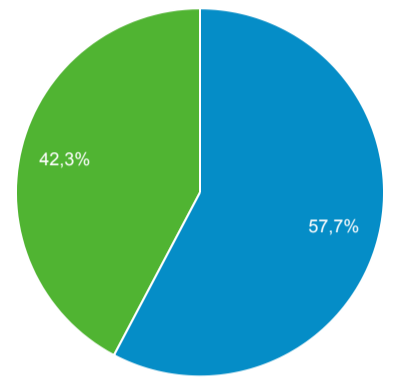
Tutti gli utenti  
100,00% Sessioni

### Panoramica



<b>Sessioni</b> 193.522	<b>Utenti</b> 103.045	<b>Visualizzazioni di pagina</b> 494.323	<b>Pagine/sessione</b> 2,55
<b>Durata sessione media</b> 00:02:55	<b>Frequenza di rimbalzo</b> 60,59%	<b>% nuove sessioni</b> 42,23%	

Returning Visitor New Visitor



Lingua	Sessioni	% Sessioni
1. it-it	141.955	73,35%
2. it	43.553	22,51%
3. en-us	3.995	2,06%
4. en-gb	1.881	0,97%
5. fr-fr	213	0,11%
6. es-es	206	0,11%
7. en	199	0,10%
8. zh-cn	181	0,09%
9. it-sm	138	0,07%
10. de-de	91	0,05%

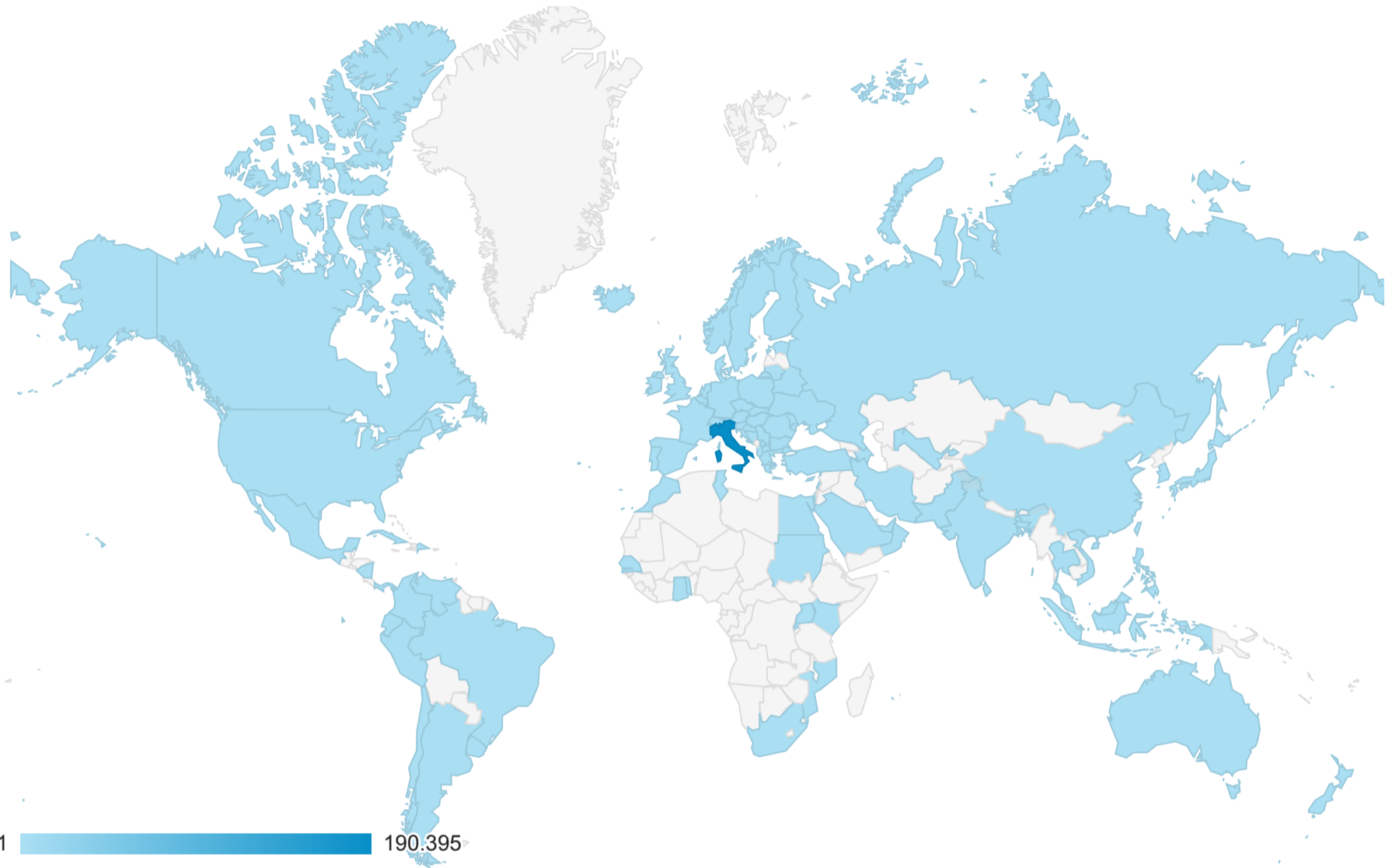
Località

Tutti gli utenti  
100,00% Sessioni

1 gen 2022 - 31 gen 2022

Overlay mappa

Riepilogo



Paese	Acquisizione			Comportamento			Conversioni		
	Sessioni ↓	% nuove sessioni	Nuovi utenti	Frequenza di rimbalzo	Pagine/sessione	Durata sessione media	Tasso di conversione all'obiettivo	Completamenti obiettivo	Valore obiettivo
	<b>193.522</b> % del totale: 100,00% (193.522)	<b>42,26%</b> Media per vista: 42,23% (0,07%)	<b>81.781</b> % del totale: 100,07% (81.726)	<b>60,59%</b> Media per vista: 60,59% (0,00%)	<b>2,55</b> Media per vista: 2,55 (0,00%)	<b>00:02:55</b> Media per vista: 00:02:55 (0,00%)	<b>0,00%</b> Media per vista: 0,00% (0,00%)	<b>0</b> % del totale: 0,00% (0)	<b>0,00 USD</b> % del totale: 0,00% (0,00 USD)
1.  Italy	<b>190.395</b> (98,38%)	<b>41,84%</b>	<b>79.656</b> (97,40%)	<b>60,53%</b>	<b>2,56</b>	<b>00:02:56</b>	<b>0,00%</b>	<b>0</b> (0,00%)	<b>0,00 USD</b> (0,00%)
2.  United States	<b>473</b> (0,24%)	<b>74,84%</b>	<b>354</b> (0,43%)	<b>69,77%</b>	<b>2,11</b>	<b>00:01:28</b>	<b>0,00%</b>	<b>0</b> (0,00%)	<b>0,00 USD</b> (0,00%)
3.  Germany	<b>268</b> (0,14%)	<b>63,06%</b>	<b>169</b> (0,21%)	<b>58,96%</b>	<b>2,88</b>	<b>00:02:49</b>	<b>0,00%</b>	<b>0</b> (0,00%)	<b>0,00 USD</b> (0,00%)
4.  United Kingdom	<b>250</b> (0,13%)	<b>64,00%</b>	<b>160</b> (0,20%)	<b>60,00%</b>	<b>2,70</b>	<b>00:02:56</b>	<b>0,00%</b>	<b>0</b> (0,00%)	<b>0,00 USD</b> (0,00%)
5.  France	<b>217</b> (0,11%)	<b>69,12%</b>	<b>150</b> (0,18%)	<b>55,30%</b>	<b>2,91</b>	<b>00:02:47</b>	<b>0,00%</b>	<b>0</b> (0,00%)	<b>0,00 USD</b> (0,00%)
6.  Sweden	<b>210</b> (0,11%)	<b>92,86%</b>	<b>195</b> (0,24%)	<b>89,52%</b>	<b>1,36</b>	<b>00:00:49</b>	<b>0,00%</b>	<b>0</b> (0,00%)	<b>0,00 USD</b> (0,00%)
7.  Switzerland	<b>189</b> (0,10%)	<b>69,31%</b>	<b>131</b> (0,16%)	<b>60,85%</b>	<b>3,12</b>	<b>00:02:19</b>	<b>0,00%</b>	<b>0</b> (0,00%)	<b>0,00 USD</b> (0,00%)
8.  Netherlands	<b>177</b> (0,09%)	<b>58,76%</b>	<b>104</b> (0,13%)	<b>63,28%</b>	<b>2,22</b>	<b>00:02:14</b>	<b>0,00%</b>	<b>0</b> (0,00%)	<b>0,00 USD</b> (0,00%)
9.  India	<b>126</b> (0,07%)	<b>57,94%</b>	<b>73</b> (0,09%)	<b>67,46%</b>	<b>3,98</b>	<b>00:06:15</b>	<b>0,00%</b>	<b>0</b> (0,00%)	<b>0,00 USD</b> (0,00%)
10.  Ireland	<b>122</b> (0,06%)	<b>43,44%</b>	<b>53</b> (0,06%)	<b>60,66%</b>	<b>2,56</b>	<b>00:01:51</b>	<b>0,00%</b>	<b>0</b> (0,00%)	<b>0,00 USD</b> (0,00%)

Righe 1 - 10 di 98

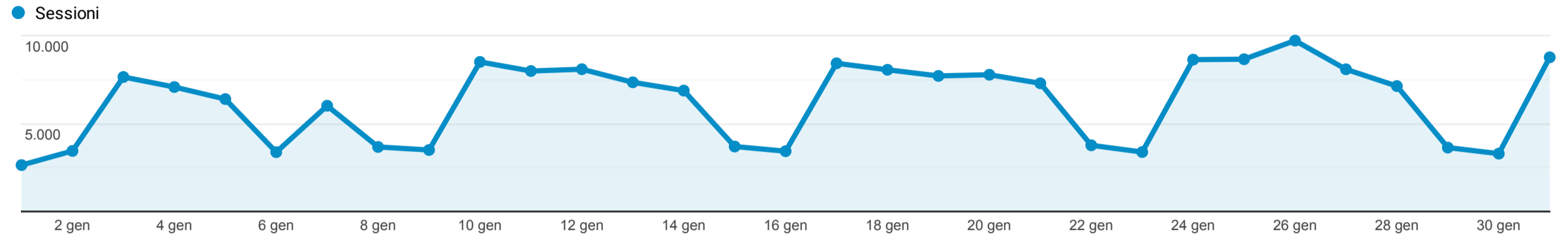
Panoramica

1 gen 2022 - 31 gen 2022

Tutti gli utenti  
100,00% Sessioni

Esplorazione

Riepilogo



Categoria dispositivo	Acquisizione			Comportamento			Conversioni		
	Sessioni ↓	% nuove sessioni	Nuovi utenti	Frequenza di rimbalzo	Pagine/sessione	Durata sessione media	Tasso di conversione all'obiettivo	Completamenti obiettivo	Valore obiettivo
	<b>193.522</b> % del totale: 100,00% (193.522)	<b>42,26%</b> Media per vista: 42,23% (0,07%)	<b>81.781</b> % del totale: 100,07% (81.726)	<b>60,59%</b> Media per vista: 60,59% (0,00%)	<b>2,55</b> Media per vista: 2,55 (0,00%)	<b>00:02:55</b> Media per vista: 00:02:55 (0,00%)	<b>0,00%</b> Media per vista: 0,00% (0,00%)	<b>0</b> % del totale: 0,00% (0)	<b>0,00 USD</b> % del totale: 0,00% (0,00 USD)
1. mobile	<b>106.282</b> (54,92%)	<b>46,85%</b>	<b>49.796</b> (60,89%)	<b>62,90%</b>	<b>2,22</b>	<b>00:02:32</b>	<b>0,00%</b>	<b>0</b> (0,00%)	<b>0,00 USD</b> (0,00%)
2. desktop	<b>83.738</b> (43,27%)	<b>36,20%</b>	<b>30.316</b> (37,07%)	<b>57,79%</b>	<b>2,98</b>	<b>00:03:23</b>	<b>0,00%</b>	<b>0</b> (0,00%)	<b>0,00 USD</b> (0,00%)
3. tablet	<b>3.502</b> (1,81%)	<b>47,66%</b>	<b>1.669</b> (2,04%)	<b>57,68%</b>	<b>2,76</b>	<b>00:03:27</b>	<b>0,00%</b>	<b>0</b> (0,00%)	<b>0,00 USD</b> (0,00%)

Righe 1 - 3 di 3

## Panoramica del pubblico

Tutti gli utenti  
100,00% Sessioni

1 feb 2022 - 28 feb 2022

### Panoramica

#### ● Sessioni

200.000

100.000

1 feb 2022 - 28 feb 2022

Sessioni

180.752

Utenti

99.962

Visualizzazioni di pagina

471.113

Pagine/sessione

2,61

Durata sessione media

00:02:55

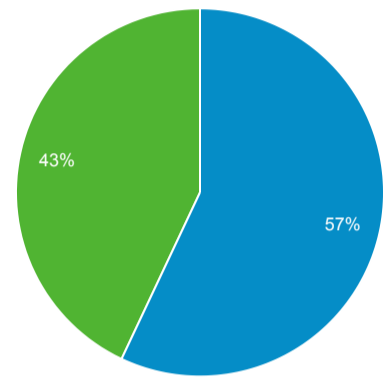
Frequenza di rimbalzo

60,09%

% nuove sessioni

42,96%

■ Returning Visitor ■ New Visitor



#### Lingua

Lingua	Sessioni	% Sessioni
1. it-it	132.146	73,11%
2. it	41.336	22,87%
3. en-us	3.607	2,00%
4. en-gb	1.625	0,90%
5. es-es	211	0,12%
6. en	208	0,12%
7. zh-cn	179	0,10%
8. fr-fr	138	0,08%
9. de-de	125	0,07%
10. it-sm	123	0,07%

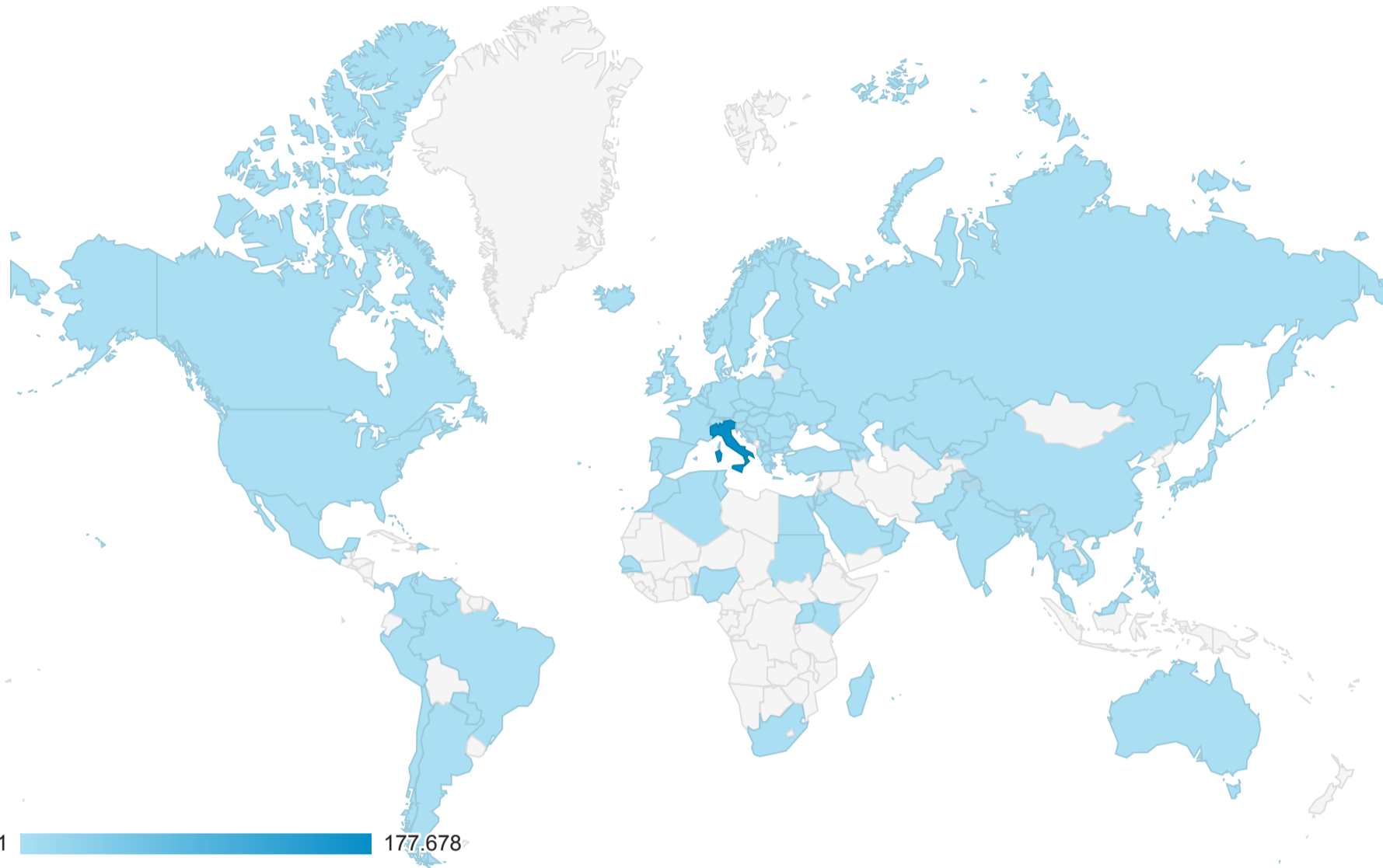
Località

Tutti gli utenti  
100,00% Sessioni

1 feb 2022 - 28 feb 2022

Overlay mappa

Riepilogo



Paese	Acquisizione			Comportamento			Conversioni		
	Sessioni ↓	% nuove sessioni	Nuovi utenti	Frequenza di rimbalzo	Pagine/sessione	Durata sessione media	Tasso di conversione all'obiettivo	Completamenti obiettivo	Valore obiettivo
	<b>180.752</b> % del totale: 100,00% (180.752)	<b>42,99%</b> Media per vista: 42,96% (0,06%)	<b>77.706</b> % del totale: 100,06% (77.656)	<b>60,09%</b> Media per vista: 60,09% (0,00%)	<b>2,61</b> Media per vista: 2,61 (0,00%)	<b>00:02:55</b> Media per vista: 00:02:55 (0,00%)	<b>0,00%</b> Media per vista: 0,00% (0,00%)	<b>0</b> % del totale: 0,00% (0)	<b>0,00 USD</b> % del totale: 0,00% (0,00 USD)
1.  Italy	<b>177.678</b> (98,30%)	42,53%	<b>75.559</b> (97,24%)	60,01%	2,61	00:02:56	0,00%	0 (0,00%)	0,00 USD (0,00%)
2.  United States	<b>507</b> (0,28%)	80,67%	<b>409</b> (0,53%)	75,94%	1,75	00:01:09	0,00%	0 (0,00%)	0,00 USD (0,00%)
3.  Germany	<b>248</b> (0,14%)	66,53%	<b>165</b> (0,21%)	55,24%	3,12	00:03:10	0,00%	0 (0,00%)	0,00 USD (0,00%)
4.  United Kingdom	<b>205</b> (0,11%)	64,39%	<b>132</b> (0,17%)	53,17%	2,99	00:02:27	0,00%	0 (0,00%)	0,00 USD (0,00%)
5.  Netherlands	<b>189</b> (0,10%)	70,90%	<b>134</b> (0,17%)	68,78%	2,10	00:01:55	0,00%	0 (0,00%)	0,00 USD (0,00%)
6.  France	<b>181</b> (0,10%)	66,85%	<b>121</b> (0,16%)	56,91%	3,24	00:02:58	0,00%	0 (0,00%)	0,00 USD (0,00%)
7.  Switzerland	<b>163</b> (0,09%)	68,71%	<b>112</b> (0,14%)	60,74%	2,69	00:02:49	0,00%	0 (0,00%)	0,00 USD (0,00%)
8.  Sweden	<b>159</b> (0,09%)	96,23%	<b>153</b> (0,20%)	94,34%	1,14	00:00:18	0,00%	0 (0,00%)	0,00 USD (0,00%)
9.  Spain	<b>153</b> (0,08%)	61,44%	<b>94</b> (0,12%)	63,40%	1,92	00:01:52	0,00%	0 (0,00%)	0,00 USD (0,00%)
10.  Ireland	<b>124</b> (0,07%)	37,10%	<b>46</b> (0,06%)	58,87%	2,30	00:02:07	0,00%	0 (0,00%)	0,00 USD (0,00%)

Righe 1 - 10 di 101

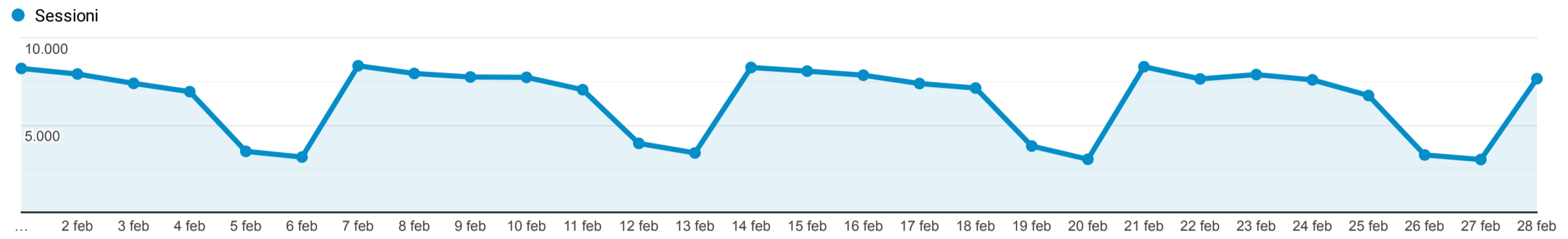
Panoramica

1 feb 2022 - 28 feb 2022

Tutti gli utenti  
100,00% Sessioni

Esplorazione

Riepilogo



Categoria dispositivo	Acquisizione			Comportamento			Conversioni		
	Sessioni ↓	% nuove sessioni	Nuovi utenti	Frequenza di rimbalzo	Pagine/sessione	Durata sessione media	Tasso di conversione all'obiettivo	Completamenti obiettivo	Valore obiettivo
	<b>180.752</b> % del totale: 100,00% (180.752)	<b>42,99%</b> Media per vista: 42,96% (0,06%)	<b>77.706</b> % del totale: 100,06% (77.656)	<b>60,09%</b> Media per vista: 60,09% (0,00%)	<b>2,61</b> Media per vista: 2,61 (0,00%)	<b>00:02:55</b> Media per vista: 00:02:55 (0,00%)	<b>0,00%</b> Media per vista: 0,00% (0,00%)	<b>0</b> % del totale: 0,00% (0)	<b>0,00 USD</b> % del totale: 0,00% (0,00 USD)
1. mobile	<b>99.132</b> (54,84%)	<b>47,24%</b>	<b>46.830</b> (60,27%)	<b>62,47%</b>	<b>2,22</b>	<b>00:02:29</b>	<b>0,00%</b>	<b>0</b> (0,00%)	<b>0,00 USD</b> (0,00%)
2. desktop	<b>78.467</b> (43,41%)	<b>37,37%</b>	<b>29.326</b> (37,74%)	<b>57,21%</b>	<b>3,08</b>	<b>00:03:26</b>	<b>0,00%</b>	<b>0</b> (0,00%)	<b>0,00 USD</b> (0,00%)
3. tablet	<b>3.153</b> (1,74%)	<b>49,16%</b>	<b>1.550</b> (1,99%)	<b>56,83%</b>	<b>2,85</b>	<b>00:03:24</b>	<b>0,00%</b>	<b>0</b> (0,00%)	<b>0,00 USD</b> (0,00%)

Righe 1 - 3 di 3

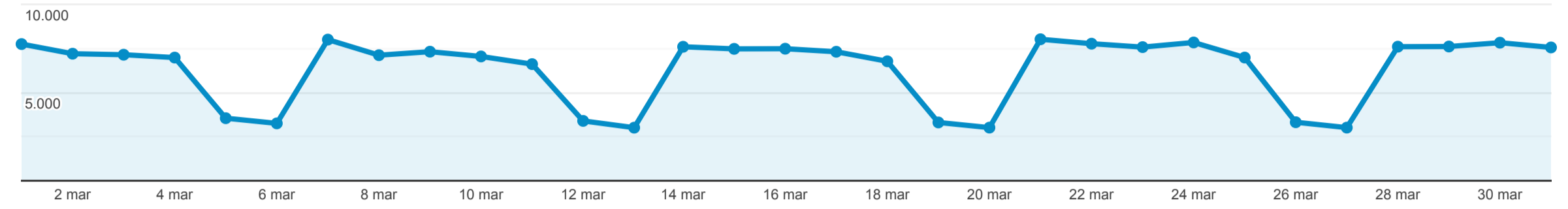
## Panoramica del pubblico

1 mar 2022 - 31 mar 2022

Tutti gli utenti  
100,00% Sessioni

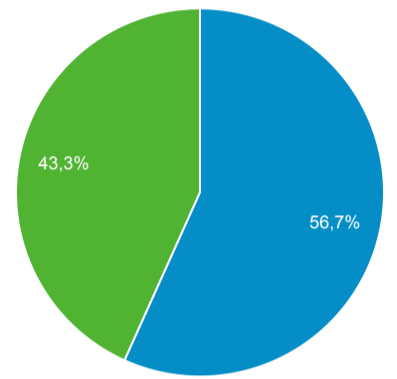
### Panoramica

#### ● Sessioni



<b>Sessioni</b> <b>195.933</b>	<b>Utenti</b> <b>107.636</b>	<b>Visualizzazioni di pagina</b> <b>510.803</b>	<b>Pagine/sessione</b> <b>2,61</b>
<b>Durata sessione media</b> <b>00:02:56</b>	<b>Frequenza di rimbalzo</b> <b>59,82%</b>	<b>% nuove sessioni</b> <b>43,24%</b>	

■ Returning Visitor ■ New Visitor



#### Lingua

Lingua	Sessioni	% Sessioni
1. it-it	143.357	73,17%
2. it	43.662	22,28%
3. en-us	4.828	2,46%
4. en-gb	1.886	0,96%
5. es-es	242	0,12%
6. zh-cn	238	0,12%
7. en	176	0,09%
8. fr-fr	153	0,08%
9. it-sm	141	0,07%
10. de-de	119	0,06%

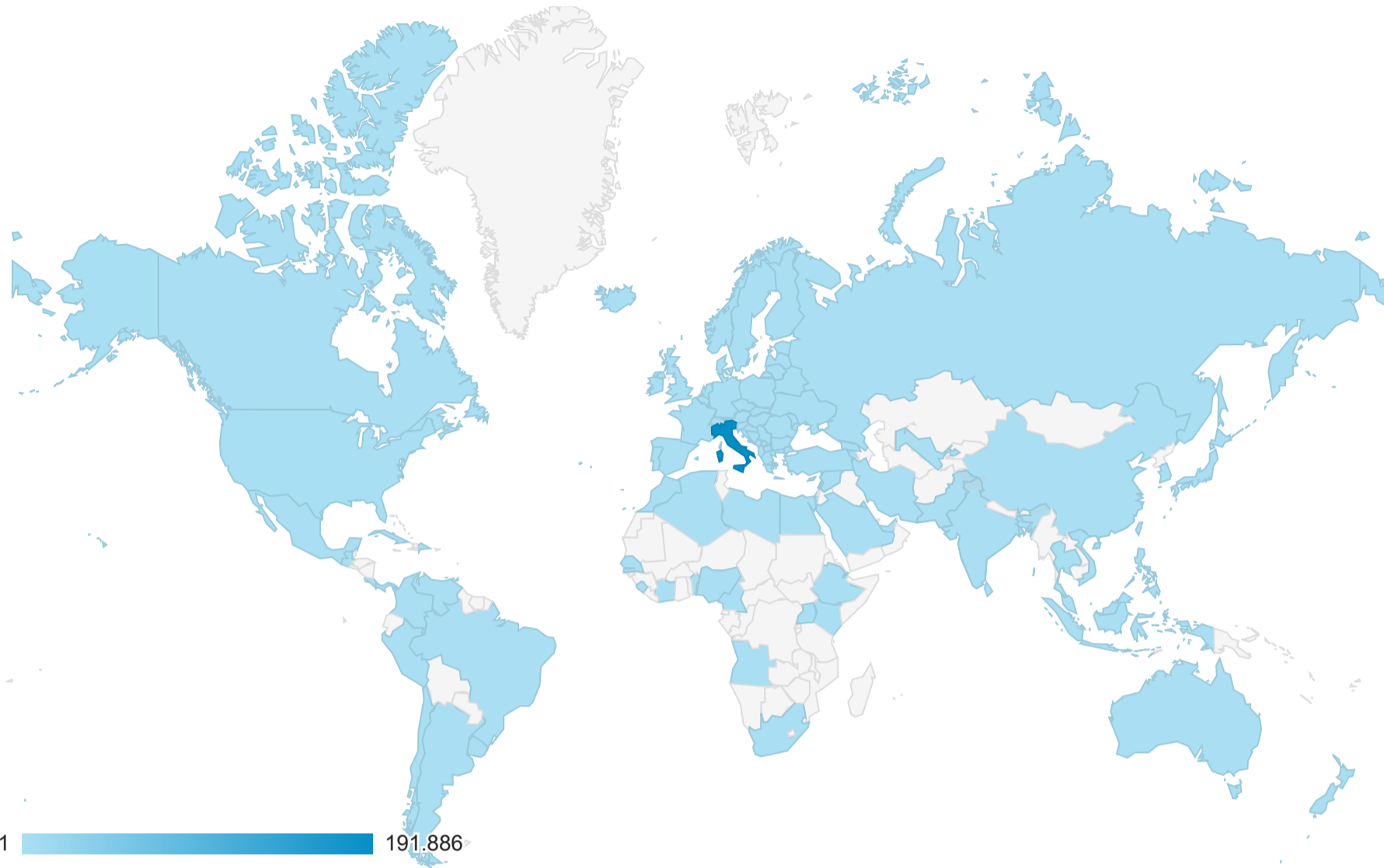
Località

Tutti gli utenti  
100,00% Sessioni

1 mar 2022 - 31 mar 2022

Overlay mappa

Riepilogo



Paese	Acquisizione			Comportamento			Conversioni		
	Sessioni ↓	% nuove sessioni	Nuovi utenti	Frequenza di rimbalzo	Pagine/sessione	Durata sessione media	Tasso di conversione all'obiettivo	Completamenti obiettivo	Valore obiettivo
	<b>195.933</b> % del totale: 100,00% (195.933)	<b>43,28%</b> Media per vista: 43,24% (0,08%)	<b>84.792</b> % del totale: 100,08% (84.728)	<b>59,82%</b> Media per vista: 59,82% (0,00%)	<b>2,61</b> Media per vista: 2,61 (0,00%)	<b>00:02:56</b> Media per vista: 00:02:56 (0,00%)	<b>0,00%</b> Media per vista: 0,00% (0,00%)	<b>0</b> % del totale: 0,00% (0)	<b>0,00 USD</b> % del totale: 0,00% (0,00 USD)
1.  Italy	<b>191.886</b> (97,93%)	<b>42,64%</b>	<b>81.821</b> (96,50%)	<b>59,65%</b>	<b>2,62</b>	<b>00:02:58</b>	<b>0,00%</b>	<b>0</b> (0,00%)	<b>0,00 USD</b> (0,00%)
2.  United States	<b>760</b> (0,39%)	<b>81,71%</b>	<b>621</b> (0,73%)	<b>78,42%</b>	<b>1,76</b>	<b>00:01:19</b>	<b>0,00%</b>	<b>0</b> (0,00%)	<b>0,00 USD</b> (0,00%)
3.  Germany	<b>450</b> (0,23%)	<b>72,22%</b>	<b>325</b> (0,38%)	<b>68,67%</b>	<b>2,34</b>	<b>00:01:47</b>	<b>0,00%</b>	<b>0</b> (0,00%)	<b>0,00 USD</b> (0,00%)
4.  France	<b>310</b> (0,16%)	<b>77,74%</b>	<b>241</b> (0,28%)	<b>66,77%</b>	<b>2,10</b>	<b>00:01:41</b>	<b>0,00%</b>	<b>0</b> (0,00%)	<b>0,00 USD</b> (0,00%)
5.  Netherlands	<b>300</b> (0,15%)	<b>81,67%</b>	<b>245</b> (0,29%)	<b>72,33%</b>	<b>1,98</b>	<b>00:01:32</b>	<b>0,00%</b>	<b>0</b> (0,00%)	<b>0,00 USD</b> (0,00%)
6.  United Kingdom	<b>248</b> (0,13%)	<b>61,69%</b>	<b>153</b> (0,18%)	<b>54,84%</b>	<b>2,50</b>	<b>00:03:16</b>	<b>0,00%</b>	<b>0</b> (0,00%)	<b>0,00 USD</b> (0,00%)
7.  Switzerland	<b>223</b> (0,11%)	<b>69,06%</b>	<b>154</b> (0,18%)	<b>69,51%</b>	<b>1,92</b>	<b>00:01:44</b>	<b>0,00%</b>	<b>0</b> (0,00%)	<b>0,00 USD</b> (0,00%)
8.  Finland	<b>153</b> (0,08%)	<b>100,00%</b>	<b>153</b> (0,18%)	<b>93,46%</b>	<b>1,07</b>	<b>&lt;00:00:01</b>	<b>0,00%</b>	<b>0</b> (0,00%)	<b>0,00 USD</b> (0,00%)
9.  Spain	<b>152</b> (0,08%)	<b>60,53%</b>	<b>92</b> (0,11%)	<b>55,92%</b>	<b>2,45</b>	<b>00:02:22</b>	<b>0,00%</b>	<b>0</b> (0,00%)	<b>0,00 USD</b> (0,00%)
10.  Ireland	<b>147</b> (0,08%)	<b>40,14%</b>	<b>59</b> (0,07%)	<b>57,14%</b>	<b>2,59</b>	<b>00:02:13</b>	<b>0,00%</b>	<b>0</b> (0,00%)	<b>0,00 USD</b> (0,00%)

Righe 1 - 10 di 107



Panoramica

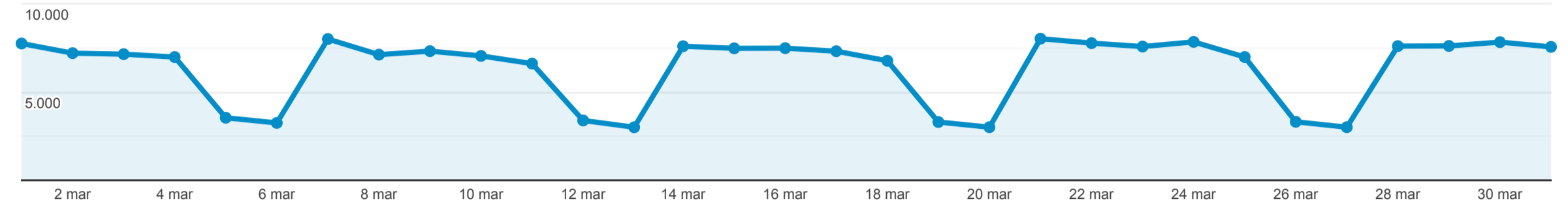
1 mar 2022 - 31 mar 2022

Tutti gli utenti  
100,00% Sessioni

Esplorazione

Riepilogo

● Sessioni



Categoria dispositivo	Acquisizione			Comportamento			Conversioni		
	Sessioni ↓	% nuove sessioni	Nuovi utenti	Frequenza di rimbalzo	Pagine/sessione	Durata sessione media	Tasso di conversione all'obiettivo	Completamenti obiettivo	Valore obiettivo
	<b>195.933</b> % del totale: 100,00% (195.933)	<b>43,28%</b> Media per vista: 43,24% (0,08%)	<b>84.792</b> % del totale: 100,08% (84.728)	<b>59,82%</b> Media per vista: 59,82% (0,00%)	<b>2,61</b> Media per vista: 2,61 (0,00%)	<b>00:02:56</b> Media per vista: 00:02:56 (0,00%)	<b>0,00%</b> Media per vista: 0,00% (0,00%)	<b>0</b> % del totale: 0,00% (0)	<b>0,00 USD</b> % del totale: 0,00% (0,00 USD)
1. mobile	<b>107.123</b> (54,67%)	<b>47,11%</b>	<b>50.462</b> (59,51%)	<b>62,15%</b>	<b>2,25</b>	<b>00:02:34</b>	<b>0,00%</b>	<b>0</b> (0,00%)	<b>0,00 USD</b> (0,00%)
2. desktop	<b>85.811</b> (43,80%)	<b>38,20%</b>	<b>32.783</b> (38,66%)	<b>57,05%</b>	<b>3,04</b>	<b>00:03:24</b>	<b>0,00%</b>	<b>0</b> (0,00%)	<b>0,00 USD</b> (0,00%)
3. tablet	<b>2.999</b> (1,53%)	<b>51,58%</b>	<b>1.547</b> (1,82%)	<b>55,75%</b>	<b>2,74</b>	<b>00:03:14</b>	<b>0,00%</b>	<b>0</b> (0,00%)	<b>0,00 USD</b> (0,00%)

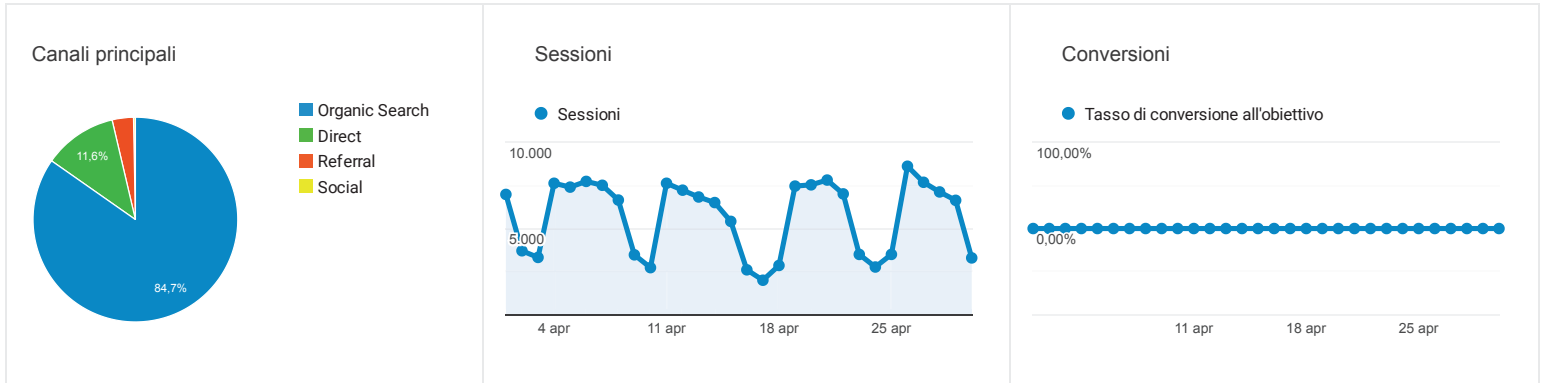
Righe 1 - 3 di 3

Panoramica dell'acquisizione

1 apr 2022 - 30 apr 2022

Tutti gli utenti  
100,00% Sessioni

Dimensione principale: Canali principali Conversione: Tutti gli obiettivi [Modifica raggruppamento di canali](#)



	Acquisizione			Comportamento		
	Sessioni ↓	% nuove sessioni ↓	Nuovi utenti ↓	Frequenza di rimbalzo ↓	Pagine/sessi... ↓	Durata sessione media ↓
	171.092	44,13%	75.507	60,48%	2,59	00:02:53
1 Organic Search	144.950			59,66%		
2 Direct	19.872			65,91%		
3 Referral	5.761			60,74%		
4 Social	509			78,59%		

**Conversioni**

**Imposta un obiettivo.**  
Per visualizzare le metriche dei risultati, definisci uno o più obiettivi.

[COME INIZIARE](#)

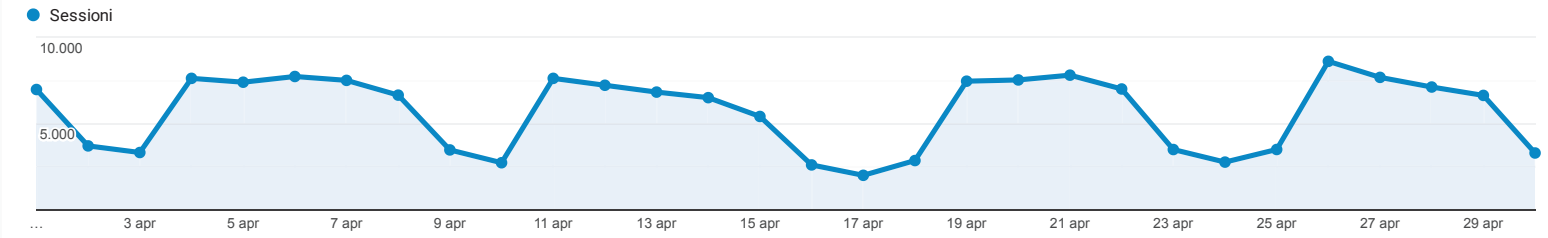
Per visualizzare tutti e 4 i Canali, fai clic [qui](#).

## Panoramica del pubblico

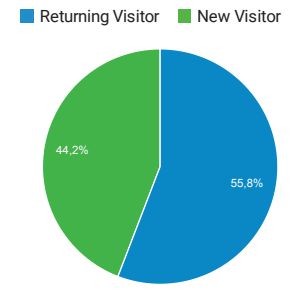
1 apr 2022 - 30 apr 2022

Tutti gli utenti  
100,00% Sessioni

### Panoramica



<b>Sessions</b> 171.092	<b>Utenti</b> 96.692	<b>Visualizzazioni di pagina</b> 443.934	<b>Pagine/sessione</b> 2,59
<b>Durata sessione media</b> 00:02:53	<b>Frequenza di rimbalzo</b> 60,48%	<b>% nuove sessioni</b> 44,13%	



Lingua	Sessioni	% Sessioni
1. it-it	123.924	72,43%
2. it	39.897	23,32%
3. en-us	3.684	2,15%
4. en-gb	1.675	0,98%
5. zh-cn	207	0,12%
6. en	187	0,11%
7. es-es	163	0,10%
8. it-sm	119	0,07%
9. de-de	118	0,07%
10. en-ca	80	0,05%

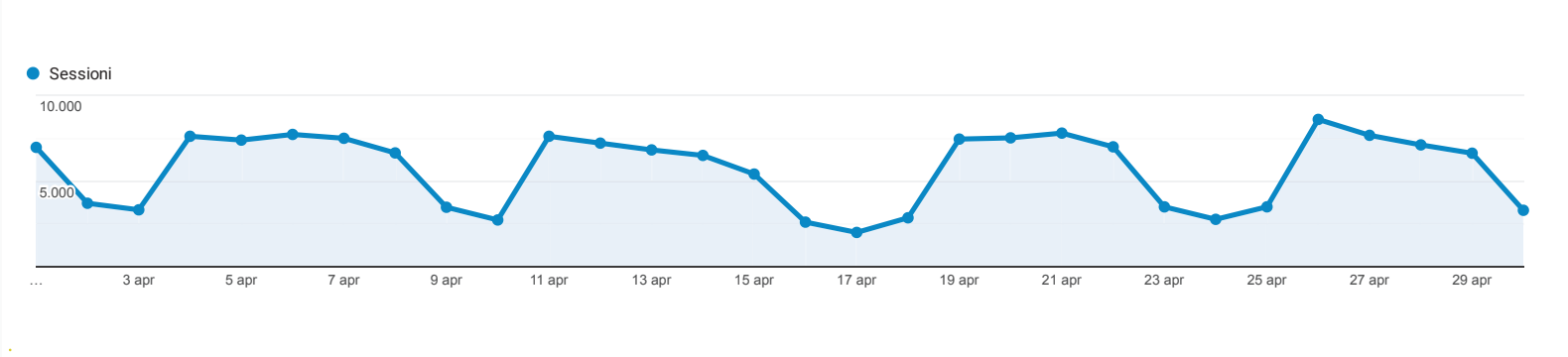
Panoramica

1 apr 2022 - 30 apr 2022

Tutti gli utenti  
100,00% Sessioni

Esplorazione

Riepilogo



Categoria dispositivo	Acquisizione			Comportamento			Conversioni		
	Sessioni ↓	% nuove sessioni	Nuovi utenti	Frequenza di rimbalzo	Pagine/sessione	Durata sessione media	Tasso di conversione all'obiettivo	Completamenti obiettivo	Valore obiettivo
	<b>171.092</b> % del totale: 100,00% (171.092)	<b>44,16%</b> Media per vista: 44,13% (0,07%)	<b>75.559</b> % del totale: 100,07% (75.507)	<b>60,48%</b> Media per vista: 60,48% (0,00%)	<b>2,59</b> Media per vista: 2,59 (0,00%)	<b>00:02:53</b> Media per vista: 00:02:53 (0,00%)	<b>0,00%</b> Media per vista: 0,00% (0,00%)	<b>0</b> % del totale: 0,00% (0)	<b>0,00 USD</b> % del totale: 0,00% (0,00 USD)
1. mobile	<b>97.365</b> (56,91%)	48,12%	<b>46.851</b> (62,01%)	63,16%	2,21	00:02:28	0,00%	<b>0</b> (0,00%)	<b>0,00 USD</b> (0,00%)
2. desktop	<b>70.935</b> (41,46%)	38,47%	<b>27.288</b> (36,11%)	56,93%	3,11	00:03:26	0,00%	<b>0</b> (0,00%)	<b>0,00 USD</b> (0,00%)
3. tablet	<b>2.792</b> (1,63%)	50,86%	<b>1.420</b> (1,86%)	57,38%	2,94	00:03:20	0,00%	<b>0</b> (0,00%)	<b>0,00 USD</b> (0,00%)

Righe 1 - 3 di 3