



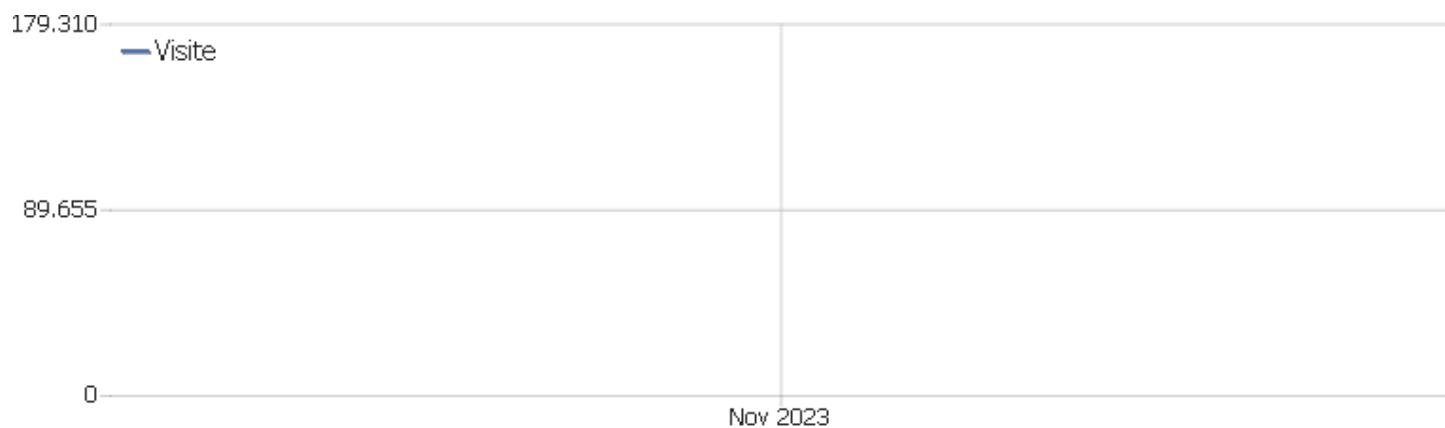
Web Analytics Italia

Sito istituzionale

Arco temporale: Novembre 2023















Monitoraggio mensile del Sito

Sommario delle visite



| Nome | Valore |
|--|----------|
| Visitatori unici | 103.286 |
| Visite | 179.302 |
| Azioni nel sito | 587.849 |
| Numero massimo di azioni in una visita | 1.424 |
| Azioni per visita | 3 |
| Durata media delle visite (in secondi) | 00:03:28 |
| % rimbalzi | 46% |

Paese

| Paese | Visite | Azioni nel sito | Azioni per visita | Tempo medio sul sito | % rimbalzi | Ricavo |
|--|---------|-----------------|-------------------|----------------------|------------|--------|
|  Italia | 163.499 | 533.603 | 3 | 00:03:29 | 45% | 0 € |
|  Russia | 2.593 | 8.083 | 3 | 00:03:24 | 50% | 0 € |
|  Francia | 1.876 | 6.395 | 3 | 00:03:56 | 52% | 0 € |
|  Stati Uniti | 1.548 | 4.859 | 3 | 00:02:28 | 54% | 0 € |
|  Canada | 1.348 | 3.755 | 3 | 00:03:20 | 55% | 0 € |
|  Regno Unito | 1.062 | 3.168 | 3 | 00:03:00 | 54% | 0 € |
|  Germania | 847 | 4.227 | 5 | 00:04:03 | 51% | 0 € |
|  Lettonia | 683 | 1.684 | 3 | 00:03:14 | 49% | 0 € |
|  Turchia | 559 | 6.480 | 12 | 00:03:57 | 46% | 0 € |
|  Spagna | 423 | 1.184 | 3 | 00:02:30 | 54% | 0 € |
|  Paesi Bassi | 397 | 1.225 | 3 | 00:03:16 | 49% | 0 € |
|  Austria | 311 | 836 | 3 | 00:02:25 | 53% | 0 € |
|  Norvegia | 293 | 894 | 3 | 00:02:36 | 49% | 0 € |
|  Polonia | 263 | 852 | 3 | 00:03:50 | 48% | 0 € |
|  Iran | 245 | 673 | 3 | 00:02:43 | 57% | 0 € |
|  Ucraina | 238 | 940 | 4 | 00:04:14 | 47% | 0 € |
|  Svizzera | 237 | 642 | 3 | 00:02:42 | 62% | 0 € |
|  Israele | 225 | 778 | 4 | 00:04:08 | 48% | 0 € |
|  Romania | 146 | 393 | 3 | 00:03:15 | 51% | 0 € |
|  Svezia | 145 | 353 | 2 | 00:02:06 | 63% | 0 € |
|  India | 133 | 383 | 3 | 00:02:30 | 44% | 0 € |
|  Cechia | 129 | 348 | 3 | 00:02:07 | 50% | 0 € |
|  Taiwan | 126 | 449 | 4 | 00:03:49 | 37% | 0 € |
| Altri | 1.976 | 5.645 | 3 | 00:02:32 | 54% | 0 € |





















Continente

| Continente | Visite | Azioni nel sito | Azioni per visita | Tempo medio sul sito | % rimbalzi | Ricavo |
|------------------|---------|-----------------|-------------------|----------------------|------------|--------|
| Europa | 174.600 | 573.811 | 3 | 00:03:29 | 46% | 0 € |
| Nord America | 2.911 | 8.645 | 3 | 00:02:52 | 54% | 0 € |
| Asia | 1.384 | 4.199 | 3 | 00:03:03 | 51% | 0 € |
| Africa | 246 | 751 | 3 | 00:03:07 | 42% | 0 € |
| America del Sud | 72 | 236 | 3 | 00:02:21 | 58% | 0 € |
| Oceania | 41 | 96 | 2 | 00:02:04 | 49% | 0 € |
| America Centrale | 37 | 95 | 3 | 00:01:40 | 57% | 0 € |
| Sconosciuto | 11 | 16 | 2 | 00:00:13 | 64% | 0 € |

Lingua Browser

| Lingua | Visite | Azioni nel sito | Azioni per visita | Tempo medio sul sito | % rimbalzi | Tasso di conversione |
|------------------|---------|-----------------|-------------------|----------------------|------------|----------------------|
| Italiano | 171.795 | 566.178 | 3 | 00:03:29 | 46% | 0% |
| Inglese | 5.913 | 16.876 | 3 | 00:02:54 | 52% | 0% |
| Spagnolo | 321 | 826 | 3 | 00:02:47 | 55% | 0% |
| Cinese | 235 | 702 | 3 | 00:03:30 | 58% | 0% |
| Francese | 206 | 847 | 4 | 00:04:42 | 49% | 0% |
| Tedesco | 181 | 473 | 3 | 00:02:10 | 58% | 0% |
| Sconosciuto | 137 | 403 | 3 | 00:00:31 | 88% | 0% |
| Russo | 83 | 222 | 3 | 00:02:19 | 60% | 0% |
| Rumeno | 78 | 236 | 3 | 00:04:00 | 59% | 0% |
| Portoghese | 70 | 202 | 3 | 00:02:23 | 46% | 0% |
| Turco | 36 | 182 | 5 | 00:03:25 | 39% | 0% |
| Polacco | 33 | 108 | 3 | 00:03:58 | 58% | 0% |
| Ucraino | 32 | 47 | 2 | 00:01:03 | 66% | 0% |
| Greco | 24 | 47 | 2 | 00:01:15 | 58% | 0% |
| Slovacco | 22 | 51 | 2 | 00:01:03 | 68% | 0% |
| Giapponese | 20 | 89 | 5 | 00:06:42 | 35% | 0% |
| Olandese | 20 | 61 | 3 | 00:05:33 | 55% | 0% |
| Arabo | 16 | 61 | 4 | 00:02:37 | 44% | 0% |
| Croato | 11 | 22 | 2 | 00:00:28 | 73% | 0% |
| Catalano | 10 | 43 | 4 | 00:02:28 | 30% | 0% |
| Norvegese bokmål | 8 | 33 | 4 | 00:05:14 | 38% | 0% |
| Ungherese | 8 | 22 | 3 | 00:04:22 | 38% | 0% |
| Albanese | 5 | 7 | 1 | 00:00:28 | 60% | 0% |
| Altri | 38 | 111 | 3 | 00:02:11 | 63% | 0% |

Città

| Città | Visite | Azioni nel sito | Azioni per visita | Tempo medio sul sito | % rimbalzi | Ricavo |
|--|--------|-----------------|-------------------|----------------------|------------|--------|
|  Milan, Italia | 69.758 | 211.938 | 3 | 00:03:14 | 49% | 0 € |
|  Florence, Italia | 27.131 | 127.547 | 5 | 00:04:47 | 30% | 0 € |
|  Rho, Italia | 14.879 | 40.547 | 3 | 00:02:59 | 52% | 0 € |
|  Rome, Lazio, Italia | 13.039 | 37.686 | 3 | 00:03:31 | 48% | 0 € |
|  Naples, Campania, Italia | 6.072 | 19.625 | 3 | 00:03:38 | 44% | 0 € |
|  Sant'Agata di Militello, Italia | 3.388 | 11.254 | 3 | 00:03:24 | 44% | 0 € |
|  Città di Castello, Umbria, Italia | 2.441 | 7.966 | 3 | 00:03:36 | 40% | 0 € |
|  Treviso, Veneto, Italia | 1.667 | 4.197 | 3 | 00:02:57 | 57% | 0 € |
|  Toronto, Ontario, Canada | 1.233 | 3.588 | 3 | 00:03:36 | 52% | 0 € |
|  Bologna, Emilia-Romagna, Italia | 1.198 | 3.237 | 3 | 00:02:25 | 48% | 0 € |
|  Garbagnate Milanese, Italia | 1.149 | 3.181 | 3 | 00:03:25 | 53% | 0 € |
|  Alessandria, Italia | 1.139 | 3.482 | 3 | 00:03:30 | 44% | 0 € |
|  Catania, Italia | 1.023 | 2.995 | 3 | 00:02:44 | 44% | 0 € |
|  Como, Italia | 990 | 2.976 | 3 | 00:03:14 | 41% | 0 € |
|  Turin, Italia | 950 | 2.656 | 3 | 00:03:11 | 49% | 0 € |
|  Cagliari, Italia | 945 | 2.821 | 3 | 00:03:16 | 44% | 0 € |
|  Trieste, Italia | 944 | 2.954 | 3 | 00:03:12 | 48% | 0 € |
|  Rovigo, Veneto, Italia | 939 | 2.327 | 3 | 00:02:41 | 50% | 0 € |
|  Pazzano, Calabria, Italia | 909 | 2.432 | 3 | 00:03:05 | 48% | 0 € |
|  Levà, Veneto, Italia | 819 | 2.230 | 3 | 00:03:19 | 53% | 0 € |
|  Verona, Veneto, Italia | 736 | 2.297 | 3 | 00:03:10 | 44% | 0 € |
|  Casavatore, Campania, Italia | 704 | 2.113 | 3 | 00:03:31 | 44% | 0 € |
|  Tomsk, Russia | 681 | 1.883 | 3 | 00:03:20 | 51% | 0 € |
| Altri | 26.568 | 85.917 | 3 | 00:03:09 | 51% | 0 € |

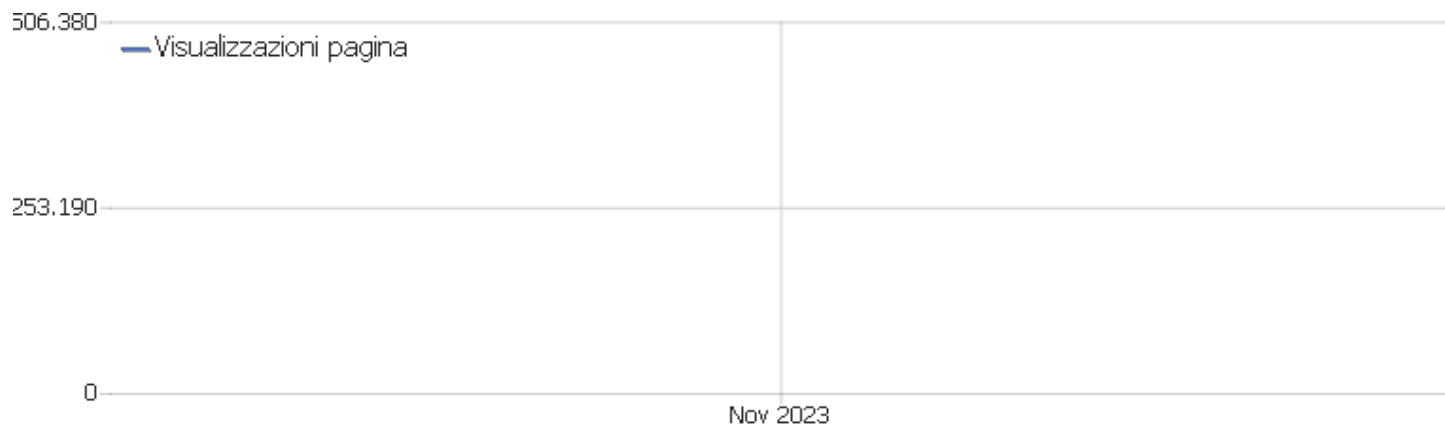
Tipo di dispositivo

| Tipo di dispositivo | Visite | Azioni nel sito | Azioni per visita | Tempo medio sul sito | % rimbalzi | Ricavo |
|---|---------|-----------------|-------------------|----------------------|------------|--------|
|  Smartphone | 105.463 | 272.104 | 3 | 00:02:57 | 54% | 0 € |
|  Desktop | 71.188 | 307.493 | 4 | 00:04:14 | 34% | 0 € |
|  Tablet | 1.874 | 6.408 | 3 | 00:03:47 | 42% | 0 € |
|  Phablet | 498 | 1.276 | 3 | 00:02:58 | 55% | 0 € |
| Sconosciuto | 274 | 562 | 2 | 00:02:02 | 58% | 0 € |
|  Apparecchio TV | 3 | 3 | 1 | 00:00:00 | 100% | 0 € |
|  Console | 1 | 1 | 1 | 00:00:00 | 100% | 0 € |
|  Media player portatile | 1 | 2 | 2 | 00:03:05 | 0% | 0 € |

Visite per giorno della settimana

| Giorno della settimana | Visite | Azioni nel sito | Azioni per visita | Tempo medio sul sito | % rimbalzi | Tasso di conversione |
|------------------------|--------|-----------------|-------------------|----------------------|------------|----------------------|
| lunedì | 29.699 | 97.823 | 3 | 00:03:35 | 45% | 0% |
| martedì | 29.178 | 91.282 | 3 | 00:03:20 | 46% | 0% |
| mercoledì | 31.891 | 106.468 | 3 | 00:03:36 | 46% | 0% |
| giovedì | 36.395 | 116.027 | 3 | 00:03:29 | 46% | 0% |
| venerdì | 26.423 | 87.440 | 3 | 00:03:31 | 45% | 0% |
| sabato | 13.342 | 45.755 | 3 | 00:03:13 | 49% | 0% |
| domenica | 12.374 | 43.054 | 4 | 00:03:13 | 48% | 0% |

Azioni - Metriche principali



| Nome | Valore |
|----------------------------|---------|
| Visualizzazioni pagina | 506.371 |
| Visualizzazioni uniche | 324.634 |
| Download | 15.208 |
| Download Unici | 13.595 |
| Outlinks (link esterni) | 59.030 |
| Link esterni unici | 47.732 |
| Ricerche | 7.240 |
| Parole chiave uniche | 2.483 |
| Tempo medio di generazione | 1,69s |

Pagine di ingresso

| URL pagina di ingresso | Entrate | Rimbalzi | % rimbalzi | Tempo medio di generazione |
|---|---------|----------|------------|----------------------------|
| /internet/ - Altri | 76.457 | 43.909 | 57% | 1,51s |
| /internet/index.php?lang=it | 41.858 | 6.188 | 15% | 2,26s |
| /internet/index.php?option=com_content&view=article | 9.691 | 3.823 | 39% | 2,43s |
| /internet/index.php?option=com_content&view=article | 3.005 | 2.008 | 67% | 1,56s |
| /internet/index.php?option=com_content&view=article | 4.080 | 2.549 | 62% | 1,61s |
| /internet/index.php?option=com_content&view=article | 3.635 | 2.724 | 75% | 2,4s |
| /internet/index.php?option=com_content&view=article | 1.659 | 961 | 58% | 2,59s |
| /internet/index.php?option=com_content&view=article | 90 | 11 | 12% | 2,51s |
| /internet/index.php?option=com_content&view=article | 27 | 3 | 11% | 2,56s |
| /internet/index.php?option=com_content&view=article | 3.882 | 3.462 | 89% | 1,67s |
| /internet/index.php?option=com_content&view=article | 1 | 1 | 100% | 2,06s |
| /internet/index.php?option=com_content&view=article | 1.257 | 528 | 42% | 2,65s |
| /internet/index.php?option=com_content&view=article | 1.772 | 638 | 36% | 1,31s |
| /internet/index.php?option=com_content&view=article | 149 | 91 | 61% | 1,41s |
| /internet/index.php?option=com_content&view=article | 13 | 2 | 15% | 1,77s |
| /internet/index.php?option=com_content&view=article | 352 | 83 | 24% | 1,34s |
| /internet/index.php?option=com_content&view=article | 71 | 19 | 27% | 1,45s |
| /internet/index.php?option=com_content&view=article | 831 | 198 | 24% | 1,16s |
| /internet/index.php?option=com_content&view=article | 1.541 | 720 | 47% | 1,2s |
| /internet/index.php?option=com_content&view=article | 861 | 184 | 21% | 2,24s |
| /internet/index.php?option=com_content&view=article | 190 | 59 | 31% | 1,83s |
| /internet/index.php?option=com_content&view=categor | 817 | 238 | 29% | 2,91s |
| /internet/index.php?option=com_content&view=article | 1.242 | 1.092 | 88% | 1,22s |
| Altri | 24.266 | 11.921 | 49% | 1,46s |

Titoli delle pagine in entrata

| Titolo pagina di ingresso | Entrate | Rimbalzi | % rimbalzi | Tempo medio di generazione |
|--|---------|----------|------------|----------------------------|
| AOUC Azienda Ospedaliero-Universitaria Careggi | 62.296 | 31.337 | 50% | 1,73s |
| Home | 41.952 | 6.276 | 15% | 2,26s |
| Altri | 6.275 | 4.086 | 65% | 1,25s |
| Libera Professione | 5.066 | 2.858 | 56% | 1,93s |
| Albo on line | 3.724 | 2.790 | 75% | 2,41s |
| Esenzione per patologia - 048 | 5.172 | 4.597 | 89% | 1,55s |
| Concorsi | 2.628 | 1.050 | 40% | 1,49s |
| Numeri utili | 573 | 317 | 55% | 1,56s |
| Cartina dell'area ospedaliera | 1.834 | 672 | 37% | 1,3s |
| Accessi al Pronto soccorso | 1.655 | 615 | 37% | 1,21s |
| Dipartimenti | 371 | 94 | 25% | 1,35s |
| Come fare per | 86 | 28 | 33% | 1,52s |
| Esami di laboratorio | 195 | 61 | 31% | 1,81s |
| Corsi e convegni | 623 | 291 | 47% | 1,77s |
| CUP - Centro Unico Prenotazioni | 934 | 434 | 46% | 1,32s |
| Servizio Sanitario Nazionale | 189 | 70 | 37% | 1,3s |
| Catetere venoso centrale PORT-A-CATH: l'inseriment | 1.208 | 1.117 | 92% | 2,46s |
| Come Raggiungerci | 546 | 332 | 61% | 1,42s |
| Richiedere documentazione sanitaria | 858 | 478 | 56% | 1,37s |
| Accessi al Pronto Soccorso di Careggi in tempo reale | 1.002 | 536 | 53% | 1,12s |
| Organigramma | 188 | 56 | 30% | 1,36s |
| 2 - Alimentare in sicurezza la persona con disfagia | 1.046 | 967 | 92% | 1,32s |
| Strutture cliniche | 49 | 23 | 47% | 1,46s |
| Altri | 38.975 | 22.326 | 57% | 1,54s |

Durata delle visite

| Durata della visita | Visite |
|---------------------|---------|
| 0-10 | 101.428 |
| 11-30 | 11.750 |
| 31-60 | 9.611 |
| 1-2 min | 12.014 |
| 2-4 min | 12.605 |
| 4-7 min | 9.404 |
| 7-10 min | 5.292 |
| 10-15 min | 5.494 |
| 15-30 min | 8.617 |
| 30+ min | 3.660 |

Pagine per visita

| Pagine per visita | Visite |
|-------------------|--------|
| 1 pagina | 82.492 |
| 2 pagine | 41.613 |
| 3 pagine | 15.615 |
| 4 pagine | 10.617 |
| 5 pagine | 6.711 |
| 6-7 pagine | 8.253 |
| 8-10 pagine | 6.316 |
| 11-14 pagine | 3.654 |
| 15-20 pagine | 2.082 |
| 21+ pagine | 1.949 |

Visite per numero di visite

| Visite per numero di visite | Visite | % Visite |
|-----------------------------|--------|----------|
| 1 visita | 81.494 | 45% |
| 2 visite | 21.469 | 12% |
| 3 visite | 10.867 | 6% |
| 4 visite | 6.867 | 4% |
| 5 visite | 4.789 | 3% |
| 6 visite | 3.772 | 2% |
| 7 visite | 2.927 | 2% |
| 8 visite | 2.394 | 1% |
| 9-14 visite | 8.829 | 5% |
| 15-25 visite | 7.695 | 4% |
| 26-50 visite | 8.529 | 5% |

| | | |
|----------------|-------|----|
| 51-100 visite | 7.291 | 4% |
| 101-200 visite | 5.585 | 3% |
| 201+ visite | 6.794 | 4% |