



Web Analytics Italia

Sito istituzionale

Arco temporale: Marzo 2024

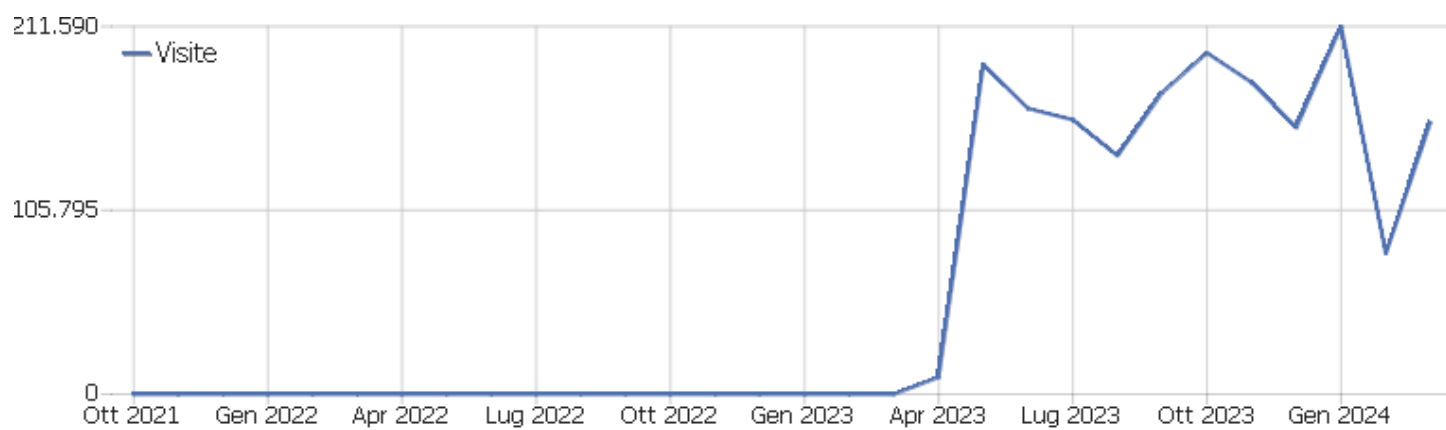
report mensili AOUC



## Le dashboard di tutti i siti























| Sito web           | Visite  | Azioni nel sito | Visualizzazioni pagina | Ricavo | Conversioni | Ordini Ecommerce | Guadagni prodotto |
|--------------------|---------|-----------------|------------------------|--------|-------------|------------------|-------------------|
| Sito istituzionale | 156.518 | 553.406         | 470.296                | 0 €    | 0           | 0                | 0 €               |

## Sommario delle visite



| Nome                                   | Valore   |
|--|----------|
| Visitatori unici                       | 84.886   |
| Visite                                 | 156.518  |
| Azioni nel sito                        | 553.406  |
| Numero massimo di azioni in una visita | 751      |
| Azioni per visita                      | 4        |
| Durata media delle visite (in secondi) | 00:03:46 |
| % rimbalzi                             | 40%      |

# Paese

| Paese  | Visite  | Azioni nel sito | Azioni per visita | Tempo medio sul sito | % rimbalzi | Ricavo |
|--|---------|-----------------|-------------------|----------------------|------------|--------|
|  Italia      | 141.816 | 509.071         | 4                 | 00:03:48             | 39%        | 0 €    |
|  Russia      | 2.198   | 7.926           | 4                 | 00:04:44             | 40%        | 0 €    |
|  Canada      | 1.632   | 4.290           | 3                 | 00:02:48             | 50%        | 0 €    |
|  Stati Uniti | 1.414   | 3.907           | 3                 | 00:02:36             | 46%        | 0 €    |
|  Regno Unito | 1.108   | 3.437           | 3                 | 00:04:50             | 43%        | 0 €    |
|  Spagna      | 1.103   | 1.862           | 2                 | 00:01:15             | 78%        | 0 €    |
|  Germania    | 857     | 2.674           | 3                 | 00:03:01             | 43%        | 0 €    |
|  Lettonia    | 587     | 1.744           | 3                 | 00:03:48             | 49%        | 0 €    |
|  Francia     | 543     | 1.983           | 4                 | 00:04:29             | 43%        | 0 €    |
|  Turchia     | 526     | 2.018           | 4                 | 00:03:35             | 43%        | 0 €    |
|  Nepal       | 367     | 376             | 1                 | 00:00:18             | 98%        | 0 €    |
|  Paesi Bassi | 355     | 1.186           | 3                 | 00:02:52             | 41%        | 0 €    |
|  Ungheria    | 350     | 383             | 1                 | 00:00:25             | 95%        | 0 €    |
|  Austria     | 284     | 880             | 3                 | 00:03:33             | 45%        | 0 €    |
|  Israele     | 249     | 854             | 3                 | 00:03:18             | 46%        | 0 €    |
|  Iran        | 208     | 566             | 3                 | 00:03:01             | 50%        | 0 €    |
|  Norvegia    | 203     | 681             | 3                 | 00:02:48             | 33%        | 0 €    |
|  Polonia    | 202     | 644             | 3                 | 00:03:21             | 41%        | 0 €    |
|  Ucraina   | 152     | 570             | 4                 | 00:03:23             | 43%        | 0 €    |
|  Svizzera  | 134     | 420             | 3                 | 00:03:07             | 49%        | 0 €    |
|  India     | 132     | 322             | 2                 | 00:02:15             | 53%        | 0 €    |
|  Svezia    | 114     | 352             | 3                 | 00:02:46             | 54%        | 0 €    |
|  Romania   | 96      | 371             | 4                 | 00:03:13             | 41%        | 0 €    |
| Altri  | 1.888   | 6.889           | 4                 | 00:04:30             | 45%        | 0 €    |

# Continente

| Continente       | Visite  | Azioni nel sito | Azioni per visita | Tempo medio sul sito | % rimbalzi | Ricavo |
|------------------|---------|-----------------|-------------------|----------------------|------------|--------|
| Europa           | 151.477 | 538.894         | 4                 | 00:03:47             | 40%        | 0 €    |
| Nord America     | 3.064   | 8.244           | 3                 | 00:02:43             | 48%        | 0 €    |
| Asia             | 1.600   | 5.029           | 3                 | 00:04:04             | 58%        | 0 €    |
| Africa           | 209     | 722             | 4                 | 00:03:46             | 38%        | 0 €    |
| America del Sud  | 55      | 165             | 3                 | 00:02:50             | 51%        | 0 €    |
| America Centrale | 52      | 164             | 3                 | 00:01:59             | 42%        | 0 €    |
| Oceania          | 39      | 133             | 3                 | 00:02:11             | 33%        | 0 €    |
| Sconosciuto      | 22      | 55              | 3                 | 00:02:44             | 36%        | 0 €    |

# Regione
























| Regione                        | Visite  | Azioni nel sito | Azioni per visita | Tempo medio sul sito | % rimbalzi | Ricavo |
|--------------------------------|---------|-----------------|-------------------|----------------------|------------|--------|
| 🇵🇸 Sconosciuto                 | 131.175 | 470.989         | 4                 | 00:03:48             | 39%        | 0 €    |
| 🇮🇹 Lazio, Italia               | 8.066   | 28.950          | 4                 | 00:03:52             | 38%        | 0 €    |
| 🇮🇹 Campania, Italia            | 2.932   | 9.776           | 3                 | 00:03:16             | 40%        | 0 €    |
| 🇮🇹 Veneto, Italia              | 2.351   | 6.980           | 3                 | 00:03:33             | 44%        | 0 €    |
| 🇮🇹 Emilia-Romagna, Italia      | 1.853   | 6.649           | 4                 | 00:03:54             | 42%        | 0 €    |
| 🇨🇦 Ontario, Canada             | 1.587   | 4.187           | 3                 | 00:02:50             | 49%        | 0 €    |
| 🇬🇧 England, Regno Unito        | 1.025   | 3.188           | 3                 | 00:04:58             | 43%        | 0 €    |
| 🇮🇹 Umbria, Italia              | 905     | 2.970           | 3                 | 00:03:34             | 42%        | 0 €    |
| 🇪🇸 Murcia, Spagna              | 710     | 743             | 1                 | 00:00:22             | 97%        | 0 €    |
| 🇮🇹 Liguria, Italia             | 652     | 2.350           | 4                 | 00:03:56             | 40%        | 0 €    |
| 🇮🇹 Trentino-Alto Adige, Italia | 518     | 1.770           | 3                 | 00:03:20             | 39%        | 0 €    |
| 🇮🇹 Abruzzo, Italia             | 460     | 1.327           | 3                 | 00:02:33             | 44%        | 0 €    |
| 🇺🇸 Illinois, Stati Uniti       | 425     | 1.370           | 3                 | 00:03:13             | 40%        | 0 €    |
| 🇭🇺 Veszprém, Ungheria          | 339     | 349             | 1                 | 00:00:23             | 97%        | 0 €    |
| 🇫🇷 Île-de-France, Francia      | 304     | 1.039           | 3                 | 00:04:13             | 45%        | 0 €    |
| 🇮🇹 Calabria, Italia            | 273     | 946             | 4                 | 00:03:39             | 32%        | 0 €    |
| 🇺🇸 Texas, Stati Uniti          | 259     | 752             | 3                 | 00:03:00             | 41%        | 0 €    |
| 🇺🇸 Virginia, Stati Uniti       | 199     | 403             | 2                 | 00:01:16             | 49%        | 0 €    |
| 🇪🇸 Madrid, Spagna              | 166     | 426             | 3                 | 00:02:56             | 46%        | 0 €    |
| 🇺🇸 New York, Stati Uniti       | 121     | 330             | 3                 | 00:02:24             | 41%        | 0 €    |
| 🇫🇷 Hauts-de-France, Francia    | 118     | 549             | 5                 | 00:04:59             | 36%        | 0 €    |
| 🇮🇷 Tehrân, Iran                | 98      | 243             | 3                 | 00:02:37             | 45%        | 0 €    |
| 🇺🇸 California, Stati Uniti     | 94      | 274             | 3                 | 00:03:34             | 56%        | 0 €    |
| Altri                          | 1.888   | 6.846           | 4                 | 00:04:20             | 46%        | 0 €    |

# Lingua del browser

| Lingua      | Visite  | Azioni nel sito | Azioni per visita | Tempo medio sul sito | % rimbalzi | Tasso di conversione |
|-------------|---------|-----------------|-------------------|----------------------|------------|----------------------|
| Italiano    | 148.720 | 531.181         | 4                 | 00:03:48             | 39%        | 0%                   |
| Inglese     | 6.360   | 18.013          | 3                 | 00:03:06             | 57%        | 0%                   |
| Spagnolo    | 362     | 942             | 3                 | 00:02:23             | 54%        | 0%                   |
| Francese    | 246     | 878             | 4                 | 00:03:45             | 47%        | 0%                   |
| Cinese      | 151     | 408             | 3                 | 00:02:24             | 48%        | 0%                   |
| Tedesco     | 133     | 578             | 4                 | 00:03:29             | 44%        | 0%                   |
| Rumeno      | 96      | 257             | 3                 | 00:02:41             | 60%        | 0%                   |
| Portoghese  | 88      | 232             | 3                 | 00:01:26             | 58%        | 0%                   |
| Russo       | 76      | 226             | 3                 | 00:04:08             | 49%        | 0%                   |
| Sconosciuto | 74      | 131             | 2                 | 00:00:05             | 91%        | 0%                   |
| Giapponese  | 30      | 76              | 3                 | 00:02:28             | 57%        | 0%                   |
| Polacco     | 28      | 73              | 3                 | 00:01:49             | 64%        | 0%                   |
| Svedese     | 15      | 51              | 3                 | 00:03:59             | 47%        | 0%                   |
| Albanese    | 14      | 29              | 2                 | 00:01:34             | 43%        | 0%                   |
| Turco       | 14      | 32              | 2                 | 00:00:52             | 57%        | 0%                   |
| Olandese    | 13      | 19              | 2                 | 00:01:11             | 69%        | 0%                   |
| Ucraino     | 13      | 43              | 3                 | 00:02:52             | 46%        | 0%                   |
| Greco       | 12      | 33              | 3                 | 00:00:48             | 58%        | 0%                   |
| Arabo       | 9       | 17              | 2                 | 00:01:00             | 78%        | 0%                   |
| Ceco        | 8       | 20              | 3                 | 00:02:30             | 38%        | 0%                   |
| Catalano    | 7       | 35              | 5                 | 00:03:40             | 0%         | 0%                   |
| Danese      | 7       | 22              | 3                 | 00:01:02             | 57%        | 0%                   |
| Georgiano   | 6       | 14              | 2                 | 00:01:14             | 50%        | 0%                   |
| Altri       | 36      | 96              | 3                 | 00:01:19             | 58%        | 0%                   |





# Città

| Città  | Visite | Azioni nel sito | Azioni per visita | Tempo medio sul sito | % rimbalzi | Ricavo |
|--|--------|-----------------|-------------------|----------------------|------------|--------|
|  Milan, Italia                   | 60.822 | 195.246         | 3                 | 00:03:31             | 41%        | 0 €    |
|  Florence, Italia                | 22.565 | 113.954         | 5                 | 00:04:51             | 27%        | 0 €    |
|  Rho, Italia                     | 9.159  | 27.526          | 3                 | 00:03:27             | 45%        | 0 €    |
|  Rome, Lazio, Italia             | 6.966  | 24.821          | 4                 | 00:03:53             | 38%        | 0 €    |
|  Siena, Italia                   | 3.924  | 13.158          | 3                 | 00:03:36             | 40%        | 0 €    |
|  Oristano, Italia                | 3.544  | 11.946          | 3                 | 00:03:29             | 38%        | 0 €    |
|  Cagliari, Italia                | 2.129  | 6.543           | 3                 | 00:03:34             | 47%        | 0 €    |
|  Campi Bisenzio, Italia          | 2.064  | 6.981           | 3                 | 00:03:29             | 38%        | 0 €    |
|  Sondrio, Italia                 | 1.836  | 7.244           | 4                 | 00:04:12             | 39%        | 0 €    |
|  Palermo, Italia                 | 1.816  | 5.706           | 3                 | 00:03:28             | 47%        | 0 €    |
|  Torviscosa, Italia              | 1.752  | 5.054           | 3                 | 00:03:21             | 46%        | 0 €    |
|  Bologna, Emilia-Romagna, Italia | 1.749  | 6.235           | 4                 | 00:03:56             | 42%        | 0 €    |
|  Toronto, Ontario, Canada        | 1.582  | 4.163           | 3                 | 00:02:49             | 49%        | 0 €    |
|  Albignasego, Veneto, Italia     | 1.529  | 4.631           | 3                 | 00:03:54             | 44%        | 0 €    |
|  Turin, Italia                   | 1.410  | 4.642           | 3                 | 00:03:27             | 44%        | 0 €    |
|  Naples, Campania, Italia       | 1.377  | 4.647           | 3                 | 00:03:09             | 40%        | 0 €    |
|  Catania, Italia               | 1.235  | 3.836           | 3                 | 00:03:42             | 43%        | 0 €    |
|  Alessandria, Italia           | 937    | 3.475           | 4                 | 00:03:43             | 36%        | 0 €    |
|  Nova Milanese, Italia         | 924    | 2.539           | 3                 | 00:02:40             | 48%        | 0 €    |
|  Altri                         | 888    | 2.613           | 3                 | 00:02:36             | 52%        | 0 €    |
|  Trieste, Italia               | 774    | 2.735           | 4                 | 00:03:25             | 37%        | 0 €    |
|  Macerata, Italia              | 744    | 8.275           | 11                | 00:08:49             | 38%        | 0 €    |
|  Il Rosi, Italia               | 724    | 2.119           | 3                 | 00:04:10             | 44%        | 0 €    |
| Altri  | 26.068 | 85.317          | 3                 | 00:03:36             | 45%        | 0 €    |

# Codice della lingua

| Lingua                         | Visite  | Azioni nel sito | Azioni per visita | Tempo medio sul sito | % rimbalzi | Tasso di conversione |
|--------------------------------|---------|-----------------|-------------------|----------------------|------------|----------------------|
| Italiano (it)                  | 148.469 | 530.378         | 4                 | 00:03:48             | 39%        | 0%                   |
| Inglese - Stati Uniti (en-us)  | 4.190   | 11.283          | 3                 | 00:02:51             | 61%        | 0%                   |
| Inglese - Regno Unito (en-gb)  | 1.834   | 5.433           | 3                 | 00:03:28             | 51%        | 0%                   |
| Spagnolo (es)                  | 245     | 702             | 3                 | 00:02:29             | 49%        | 0%                   |
| Francese (fr)                  | 239     | 866             | 4                 | 00:03:48             | 47%        | 0%                   |
| Cinese - Cina (zh-cn)          | 143     | 383             | 3                 | 00:02:19             | 51%        | 0%                   |
| Inglese (en)                   | 137     | 455             | 3                 | 00:04:53             | 39%        | 0%                   |
| Italiano - San Marino (it-sm)  | 129     | 397             | 3                 | 00:02:28             | 40%        | 0%                   |
| Tedesco (de)                   | 127     | 529             | 4                 | 00:03:25             | 44%        | 0%                   |
| Rumeno (ro)                    | 90      | 244             | 3                 | 00:02:50             | 61%        | 0%                   |
| Inglese - Italia (en-it)       | 82      | 294             | 4                 | 00:04:27             | 51%        | 0%                   |
| Sconosciuto (xx)               | 74      | 131             | 2                 | 00:00:05             | 91%        | 0%                   |
| Russo (ru)                     | 73      | 222             | 3                 | 00:04:17             | 48%        | 0%                   |
| Italiano - Svizzera (it-ch)    | 72      | 261             | 4                 | 00:01:17             | 47%        | 0%                   |
| Inglese - Australia (en-au)    | 55      | 353             | 6                 | 00:03:40             | 45%        | 0%                   |
| Spagnolo - Messico (es-mx)     | 52      | 68              | 1                 | 00:01:26             | 83%        | 0%                   |
| Portoghese - Brasile (pt-br)   | 49      | 141             | 3                 | 00:01:45             | 53%        | 0%                   |
| Portoghese (pt)                | 38      | 90              | 2                 | 00:01:04             | 63%        | 0%                   |
| Spagnolo - Stati Uniti (es-us) | 36      | 99              | 3                 | 00:02:50             | 50%        | 0%                   |
| Giapponese - Giappone (ja-jp)  | 30      | 76              | 3                 | 00:02:28             | 57%        | 0%                   |
| Italiano - Regno Unito (it-gb) | 28      | 96              | 3                 | 00:03:38             | 39%        | 0%                   |
| Polacco (pl)                   | 28      | 73              | 3                 | 00:01:49             | 64%        | 0%                   |
| Inglese - Canada (en-ca)       | 25      | 76              | 3                 | 00:02:32             | 52%        | 0%                   |
| Altri                          | 273     | 756             | 3                 | 00:02:05             | 51%        | 0%                   |
















## Tipo di dispositivo

| Tipo di dispositivo   | Visite | Azioni nel sito | Azioni per visita | Tempo medio sul sito | % rimbalzi | Ricavo |
|---|--------|-----------------|-------------------|----------------------|------------|--------|
|  Smartphone     | 90.361 | 261.636         | 3                 | 00:03:19             | 46%        | 0 €    |
|  Desktop        | 63.942 | 283.897         | 4                 | 00:04:23             | 31%        | 0 €    |
|  Tablet         | 1.547  | 5.944           | 4                 | 00:04:10             | 36%        | 0 €    |
|  Phablet        | 532    | 1.421           | 3                 | 00:03:30             | 49%        | 0 €    |
| Sconosciuto   | 131    | 487             | 4                 | 00:04:27             | 50%        | 0 €    |
|  Apparecchio TV | 4      | 18              | 5                 | 00:29:06             | 50%        | 0 €    |
|  Feature phone  | 1      | 3               | 3                 | 00:01:08             | 0%         | 0 €    |

# Modello dispositivo

| Modello dispositivo      | Visite | Azioni nel sito | Azioni per visita | Tempo medio sul sito | % rimbalzi | Ricavo |
|--------------------------|--------|-----------------|-------------------|----------------------|------------|--------|
| Generico Desktop         | 54.185 | 244.960         | 5                 | 00:04:30             | 31%        | 0 €    |
| Apple - iPhone           | 35.173 | 95.775          | 3                 | 00:03:04             | 50%        | 0 €    |
| Apple - Generico Desktop | 9.757  | 38.937          | 4                 | 00:03:47             | 30%        | 0 €    |
| Altri                    | 4.477  | 12.987          | 3                 | 00:03:18             | 49%        | 0 €    |
| SM-A528B                 | 1.176  | 3.711           | 3                 | 00:03:19             | 43%        | 0 €    |
| SM-A336B                 | 1.146  | 3.510           | 3                 | 00:02:33             | 33%        | 0 €    |
| SM-A137F                 | 1.060  | 3.090           | 3                 | 00:03:24             | 45%        | 0 €    |
| SM-A536B                 | 933    | 3.384           | 4                 | 00:04:07             | 39%        | 0 €    |
| SM-A346B                 | 918    | 2.338           | 3                 | 00:03:01             | 47%        | 0 €    |
| SM-A145R                 | 813    | 2.359           | 3                 | 00:03:27             | 43%        | 0 €    |
| SM-S901B                 | 796    | 2.434           | 3                 | 00:03:36             | 44%        | 0 €    |
| SM-A127F                 | 724    | 2.070           | 3                 | 00:03:31             | 44%        | 0 €    |
| SM-A546B                 | 682    | 1.896           | 3                 | 00:03:23             | 46%        | 0 €    |
| Redmi Note 9 Pro         | 667    | 1.820           | 3                 | 00:02:40             | 51%        | 0 €    |
| SM-A515F                 | 652    | 2.013           | 3                 | 00:03:58             | 40%        | 0 €    |
| Apple - iPad             | 630    | 2.440           | 4                 | 00:03:50             | 38%        | 0 €    |
| SM-A505FN                | 622    | 2.109           | 3                 | 00:03:24             | 38%        | 0 €    |
| M2101K6G                 | 605    | 1.945           | 3                 | 00:04:10             | 42%        | 0 €    |
| SM-A217F                 | 603    | 1.966           | 3                 | 00:04:33             | 42%        | 0 €    |
| MAR-LX1A                 | 576    | 1.579           | 3                 | 00:03:37             | 53%        | 0 €    |
| SM-A125F                 | 571    | 1.602           | 3                 | 00:02:57             | 42%        | 0 €    |
| Redmi Note 8 Pro         | 560    | 1.751           | 3                 | 00:02:49             | 36%        | 0 €    |
| SM-A525F                 | 559    | 1.552           | 3                 | 00:02:08             | 41%        | 0 €    |
| Altri                    | 38.633 | 117.178         | 3                 | 00:03:34             | 44%        | 0 €    |


















# Marca dispositivo

| Marca dispositivo  | Visite  | Azioni nel sito | Azioni per visita | Tempo medio sul sito | % rimbalzi | Ricavo |
|--|---------|-----------------|-------------------|----------------------|------------|--------|
| Sconosciuto  | 104.724 | 398.421         | 4                 | 00:04:00             | 37%        | 0 €    |
|  Apple       | 45.671  | 137.372         | 3                 | 00:03:13             | 46%        | 0 €    |
|  Samsung     | 4.265   | 12.378          | 3                 | 00:04:05             | 51%        | 0 €    |
|  Xiaomi      | 716     | 1.983           | 3                 | 00:03:23             | 50%        | 0 €    |
|  Huawei      | 564     | 1.615           | 3                 | 00:03:38             | 50%        | 0 €    |
|  OPPO        | 271     | 874             | 3                 | 00:03:31             | 33%        | 0 €    |
|  Motorola    | 95      | 230             | 2                 | 00:02:42             | 53%        | 0 €    |
| Realme   | 40      | 76              | 2                 | 00:01:13             | 63%        | 0 €    |
|  LG          | 26      | 70              | 3                 | 00:01:15             | 73%        | 0 €    |
|  Asus        | 24      | 63              | 3                 | 00:04:20             | 50%        | 0 €    |
|  Wiko        | 18      | 61              | 3                 | 00:03:13             | 39%        | 0 €    |
|  Alcatel     | 11      | 24              | 2                 | 00:01:38             | 55%        | 0 €    |
|  Google      | 11      | 15              | 1                 | 00:00:28             | 64%        | 0 €    |
|  Nokia       | 11      | 16              | 2                 | 00:01:38             | 64%        | 0 €    |
| POCO   | 11      | 21              | 2                 | 00:04:58             | 45%        | 0 €    |
|  TCL         | 11      | 21              | 2                 | 00:01:32             | 64%        | 0 €    |
|  Vivo      | 11      | 20              | 2                 | 00:03:08             | 73%        | 0 €    |
|  Lenovo    | 10      | 25              | 3                 | 00:04:44             | 50%        | 0 €    |
|  ZTE       | 9       | 47              | 5                 | 00:03:08             | 33%        | 0 €    |
|  Blackview | 4       | 19              | 5                 | 00:01:36             | 50%        | 0 €    |
|  OnePlus   | 3       | 30              | 10                | 00:17:03             | 0%         | 0 €    |
| Brondi   | 2       | 4               | 2                 | 00:00:39             | 0%         | 0 €    |
|  CUBOT     | 2       | 2               | 1                 | 00:00:00             | 100%       | 0 €    |
| Altri  | 8       | 19              | 2                 | 00:01:42             | 38%        | 0 €    |



















# Risoluzione schermo

| Risoluzione | Visite | Azioni nel sito | Azioni per visita | Tempo medio sul sito | % rimbalzi | Tasso di conversione |
|-------------|--------|-----------------|-------------------|----------------------|------------|----------------------|
| 1920x1080   | 23.530 | 121.453         | 5                 | 00:04:48             | 29%        | 0%                   |
| 390x844     | 11.507 | 31.199          | 3                 | 00:03:03             | 51%        | 0%                   |
| 360x800     | 9.733  | 29.490          | 3                 | 00:03:27             | 42%        | 0%                   |
| 1536x864    | 8.666  | 35.329          | 4                 | 00:04:09             | 30%        | 0%                   |
| 1366x768    | 7.351  | 31.181          | 4                 | 00:05:09             | 26%        | 0%                   |
| 414x896     | 6.893  | 19.231          | 3                 | 00:03:01             | 49%        | 0%                   |
| 393x873     | 6.638  | 20.603          | 3                 | 00:03:36             | 45%        | 0%                   |
| 1440x900    | 5.282  | 21.489          | 4                 | 00:03:46             | 26%        | 0%                   |
| 412x915     | 4.904  | 14.585          | 3                 | 00:03:14             | 42%        | 0%                   |
| 375x812     | 4.708  | 14.055          | 3                 | 00:03:23             | 46%        | 0%                   |
| 360x780     | 4.679  | 13.944          | 3                 | 00:03:28             | 45%        | 0%                   |
| 375x667     | 3.984  | 9.816           | 3                 | 00:02:46             | 54%        | 0%                   |
| 384x854     | 3.505  | 10.838          | 3                 | 00:03:39             | 43%        | 0%                   |
| 1280x720    | 3.099  | 11.685          | 4                 | 00:03:26             | 33%        | 0%                   |
| 393x852     | 3.012  | 8.115           | 3                 | 00:03:02             | 50%        | 0%                   |
| 393x851     | 2.625  | 8.026           | 3                 | 00:03:09             | 42%        | 0%                   |
| 384x857     | 2.456  | 7.126           | 3                 | 00:03:37             | 46%        | 0%                   |
| 428x926     | 2.044  | 6.230           | 3                 | 00:03:08             | 48%        | 0%                   |
| 412x892     | 2.009  | 5.986           | 3                 | 00:03:24             | 42%        | 0%                   |
| 385x854     | 1.935  | 6.129           | 3                 | 00:03:57             | 45%        | 0%                   |
| 1280x1024   | 1.883  | 7.241           | 4                 | 00:03:34             | 31%        | 0%                   |
| 384x832     | 1.751  | 4.774           | 3                 | 00:03:25             | 49%        | 0%                   |
| 800x600     | 1.482  | 1.577           | 1                 | 00:00:20             | 97%        | 0%                   |
| Altri       | 32.842 | 113.304         | 3                 | 00:03:50             | 40%        | 0%                   |

# Versioni Sistema Operativo











| Versione sistema operativo   | Visite | Azioni nel sito | Azioni per visita | Tempo medio sul sito | % rimbalzi | Tasso di conversione |
|--|--------|-----------------|-------------------|----------------------|------------|----------------------|
|  Windows 10        | 39.103 | 182.841         | 5                 | 00:04:42             | 29%        | 0%                   |
|  iOS 17.3          | 21.772 | 58.828          | 3                 | 00:03:05             | 50%        | 0%                   |
|  Android 13.0      | 16.870 | 50.466          | 3                 | 00:03:28             | 44%        | 0%                   |
|  Android 14.0      | 12.931 | 39.022          | 3                 | 00:03:35             | 43%        | 0%                   |
|  Windows 11        | 10.729 | 44.973          | 4                 | 00:04:12             | 29%        | 0%                   |
|  Android 11.0      | 7.719  | 24.156          | 3                 | 00:03:20             | 41%        | 0%                   |
|  Android 12.0      | 7.719  | 23.669          | 3                 | 00:03:35             | 43%        | 0%                   |
|  Android 10.0      | 6.587  | 19.343          | 3                 | 00:03:28             | 47%        | 0%                   |
|  Mac 10.15         | 5.867  | 23.060          | 4                 | 00:03:45             | 34%        | 0%                   |
|  iOS 17.4          | 3.137  | 9.217           | 3                 | 00:03:32             | 48%        | 0%                   |
|  GNU/Linux         | 2.610  | 5.788           | 2                 | 00:01:40             | 68%        | 0%                   |
|  Android 9.0       | 1.943  | 5.587           | 3                 | 00:03:22             | 46%        | 0%                   |
|  iPadOS iOS 16.7   | 1.765  | 5.338           | 3                 | 00:03:29             | 48%        | 0%                   |
|  iPadOS iOS 16.6   | 1.452  | 4.243           | 3                 | 00:02:55             | 49%        | 0%                   |
|  Windows 7         | 1.336  | 9.374           | 7                 | 00:06:34             | 23%        | 0%                   |
|  iOS 17.2        | 1.173  | 3.448           | 3                 | 00:03:18             | 49%        | 0%                   |
|  iPadOS iOS 16.1 | 1.145  | 3.217           | 3                 | 00:02:23             | 48%        | 0%                   |
|  iPadOS iOS 15.8 | 890    | 2.393           | 3                 | 00:03:06             | 49%        | 0%                   |
|  iPadOS iOS 16.3 | 884    | 2.371           | 3                 | 00:02:43             | 47%        | 0%                   |
|  iOS 17.1        | 693    | 1.773           | 3                 | 00:02:15             | 53%        | 0%                   |
|  Android 8.0     | 627    | 1.888           | 3                 | 00:03:38             | 46%        | 0%                   |
|  Mac 10.13       | 516    | 2.131           | 4                 | 00:03:12             | 22%        | 0%                   |
|  iPadOS iOS 15.6 | 444    | 1.072           | 2                 | 00:01:43             | 60%        | 0%                   |
| Altri  | 8.606  | 29.208          | 3                 | 00:03:34             | 39%        | 0%                   |

# Browser

| Browser  | Visite | Azioni nel sito | Azioni per visita | Tempo medio sul sito | % rimbalzi | Ricavo |
|--|--------|-----------------|-------------------|----------------------|------------|--------|
|  Chrome                | 49.105 | 225.201         | 5                 | 00:04:38             | 29%        | 0 €    |
|  Chrome Mobile         | 48.557 | 146.494         | 3                 | 00:03:23             | 43%        | 0 €    |
|  Mobile Safari         | 29.016 | 78.734          | 3                 | 00:03:07             | 51%        | 0 €    |
|  Samsung Browser       | 6.100  | 18.253          | 3                 | 00:04:13             | 49%        | 0 €    |
|  Safari                | 5.446  | 21.737          | 4                 | 00:03:45             | 33%        | 0 €    |
|  Microsoft Edge        | 4.781  | 19.885          | 4                 | 00:04:06             | 30%        | 0 €    |
|  Firefox               | 3.842  | 17.742          | 5                 | 00:04:13             | 30%        | 0 €    |
|  Chrome Mobile iOS     | 3.416  | 9.891           | 3                 | 00:03:06             | 45%        | 0 €    |
| Google Search App  | 3.290  | 9.418           | 3                 | 00:02:48             | 44%        | 0 €    |
|  Headless Chrome       | 1.432  | 1.476           | 1                 | 00:00:21             | 97%        | 0 €    |
|  Firefox Mobile        | 314    | 926             | 3                 | 00:03:38             | 50%        | 0 €    |
|  MIUI Browser          | 274    | 625             | 2                 | 00:04:00             | 57%        | 0 €    |
| Facebook   | 202    | 407             | 2                 | 00:01:11             | 56%        | 0 €    |
|  Huawei Browser Mobile | 118    | 294             | 3                 | 00:03:07             | 53%        | 0 €    |
|  Internet Explorer     | 115    | 886             | 8                 | 00:02:33             | 25%        | 0 €    |
|  Opera                | 95     | 290             | 3                 | 00:03:21             | 43%        | 0 €    |
|  Ecosia              | 80     | 219             | 3                 | 00:02:03             | 38%        | 0 €    |
|  Chrome Webview      | 63     | 217             | 3                 | 00:10:26             | 49%        | 0 €    |
|  Firefox Mobile iOS  | 61     | 171             | 3                 | 00:02:49             | 54%        | 0 €    |
|  Opera Mobile        | 42     | 119             | 3                 | 00:03:43             | 60%        | 0 €    |
| Sconosciuto  | 30     | 54              | 2                 | 00:00:44             | 60%        | 0 €    |
| Instagram App  | 25     | 69              | 3                 | 00:00:25             | 56%        | 0 €    |
| LinkedIn   | 25     | 40              | 2                 | 00:00:32             | 44%        | 0 €    |
| Altri  | 89     | 258             | 3                 | 00:02:43             | 46%        | 0 €    |





# Versione del browser

| Versione del browser   | Visite | Azioni nel sito | Azioni per visita | Tempo medio sul sito | % rimbalzi | Tasso di conversione |
|--|--------|-----------------|-------------------|----------------------|------------|----------------------|
|  Chrome Mobile 122.0       | 33.493 | 100.759         | 3                 | 00:03:25             | 43%        | 0%                   |
|  Chrome 122.0              | 21.668 | 92.022          | 4                 | 00:04:23             | 30%        | 0%                   |
|  Mobile Safari 17.3        | 17.460 | 46.912          | 3                 | 00:03:08             | 51%        | 0%                   |
|  Chrome 114.0              | 9.970  | 54.037          | 5                 | 00:05:12             | 26%        | 0%                   |
|  Chrome Mobile 123.0       | 7.514  | 22.652          | 3                 | 00:03:20             | 43%        | 0%                   |
|  Chrome 123.0              | 5.585  | 22.740          | 4                 | 00:04:06             | 31%        | 0%                   |
|  Microsoft Edge 122.0      | 4.118  | 17.259          | 4                 | 00:04:01             | 30%        | 0%                   |
|  Samsung Browser 23.0      | 3.465  | 9.938           | 3                 | 00:04:00             | 51%        | 0%                   |
|  Mobile Safari 16.6        | 2.487  | 7.151           | 3                 | 00:03:16             | 51%        | 0%                   |
|  Samsung Browser 24.0      | 2.477  | 7.774           | 3                 | 00:04:28             | 45%        | 0%                   |
|  Mobile Safari 17.4        | 2.468  | 7.324           | 3                 | 00:03:34             | 48%        | 0%                   |
|  Chrome Mobile 121.0       | 2.352  | 7.510           | 3                 | 00:03:16             | 42%        | 0%                   |
|  Chrome 121.0              | 2.275  | 9.855           | 4                 | 00:04:17             | 32%        | 0%                   |
|  Chrome 109.0              | 2.039  | 9.202           | 5                 | 00:05:17             | 26%        | 0%                   |
|  Chrome Mobile iOS 122.0   | 1.982  | 6.033           | 3                 | 00:03:33             | 45%        | 0%                   |
|  Firefox 123.0            | 1.787  | 7.879           | 4                 | 00:04:33             | 29%        | 0%                   |
|  Safari 17.3             | 1.471  | 6.788           | 5                 | 00:05:16             | 34%        | 0%                   |
|  Mobile Safari 15.6      | 1.208  | 3.192           | 3                 | 00:02:37             | 52%        | 0%                   |
|  Headless Chrome 94.0    | 1.106  | 1.145           | 1                 | 00:00:26             | 97%        | 0%                   |
|  Chrome Mobile iOS 123.0 | 1.046  | 2.804           | 3                 | 00:02:25             | 45%        | 0%                   |
|  Mobile Safari 17.2      | 991    | 2.752           | 3                 | 00:02:55             | 50%        | 0%                   |
|  Mobile Safari 16.1      | 975    | 2.760           | 3                 | 00:02:12             | 48%        | 0%                   |
|  Chrome Mobile 120.0     | 917    | 2.604           | 3                 | 00:02:57             | 46%        | 0%                   |
| Altri  | 27.664 | 102.314         | 4                 | 00:03:40             | 38%        | 0%                   |

# Configurazioni

| Configurazione                       | Visite | Azioni nel sito | Azioni per visita | Tempo medio sul sito | % rimbalzi | Tasso di conversione |
|--------------------------------------|--------|-----------------|-------------------|----------------------|------------|----------------------|
| Windows / Chrome / 1920x1080         | 19.426 | 103.167         | 5                 | 00:04:58             | 29%        | 0%                   |
| iOS / Mobile Safari / 390x844        | 9.385  | 24.678          | 3                 | 00:02:59             | 52%        | 0%                   |
| Android / Chrome Mobile / 360x800    | 8.737  | 26.367          | 3                 | 00:03:23             | 42%        | 0%                   |
| Windows / Chrome / 1536x864          | 6.893  | 27.719          | 4                 | 00:04:10             | 31%        | 0%                   |
| Android / Chrome Mobile / 393x873    | 6.328  | 19.594          | 3                 | 00:03:35             | 45%        | 0%                   |
| Windows / Chrome / 1366x768          | 6.063  | 25.845          | 4                 | 00:05:18             | 26%        | 0%                   |
| iOS / Mobile Safari / 414x896        | 5.869  | 16.358          | 3                 | 00:03:06             | 50%        | 0%                   |
| Android / Chrome Mobile / 412x915    | 4.089  | 12.238          | 3                 | 00:03:09             | 41%        | 0%                   |
| Android / Chrome Mobile / 360x780    | 3.902  | 11.593          | 3                 | 00:03:31             | 45%        | 0%                   |
| iOS / Mobile Safari / 375x812        | 3.599  | 11.030          | 3                 | 00:03:31             | 47%        | 0%                   |
| iOS / Mobile Safari / 375x667        | 3.392  | 8.116           | 2                 | 00:02:43             | 56%        | 0%                   |
| Altri                                | 2.954  | 11.156          | 4                 | 00:03:49             | 41%        | 0%                   |
| Android / Chrome Mobile / 384x854    | 2.756  | 8.750           | 3                 | 00:03:31             | 41%        | 0%                   |
| Android / Chrome Mobile / 393x851    | 2.511  | 7.774           | 3                 | 00:03:05             | 41%        | 0%                   |
| Windows / Chrome / 1280x720          | 2.486  | 9.392           | 4                 | 00:03:27             | 33%        | 0%                   |
| iOS / Mobile Safari / 393x852        | 2.424  | 6.471           | 3                 | 00:03:05             | 51%        | 0%                   |
| Mac / Chrome / 1440x900              | 1.929  | 7.781           | 4                 | 00:03:57             | 24%        | 0%                   |
| Android / Chrome Mobile / 384x857    | 1.825  | 5.363           | 3                 | 00:03:17             | 44%        | 0%                   |
| Mac / Safari / 1440x900              | 1.753  | 7.140           | 4                 | 00:03:24             | 31%        | 0%                   |
| Windows / Microsoft Edge / 1920x1080 | 1.736  | 7.309           | 4                 | 00:04:05             | 32%        | 0%                   |
| iOS / Mobile Safari / 428x926        | 1.655  | 4.968           | 3                 | 00:03:10             | 50%        | 0%                   |
| Windows / Chrome / 1280x1024         | 1.648  | 6.336           | 4                 | 00:03:35             | 29%        | 0%                   |
| Android / Chrome Mobile / 385x854    | 1.604  | 4.858           | 3                 | 00:03:27             | 46%        | 0%                   |
| Altri                                | 53.554 | 179.403         | 3                 | 00:03:40             | 41%        | 0%                   |



## Famiglie Sistema Operativo

| Famiglia sistema operativo   | Visite | Azioni nel sito | Azioni per visita | Tempo medio sul sito | % rimbalzi | Tasso di conversione |
|--|--------|-----------------|-------------------|----------------------|------------|----------------------|
|  Android   | 56.556 | 170.651         | 3                 | 00:03:30             | 44%        | 0%                   |
|  Windows   | 51.311 | 238.148         | 5                 | 00:04:39             | 29%        | 0%                   |
|  iOS       | 35.884 | 98.364          | 3                 | 00:03:04             | 50%        | 0%                   |
|  Mac       | 9.786  | 39.007          | 4                 | 00:03:47             | 30%        | 0%                   |
|  GNU/Linux | 2.829  | 6.599           | 2                 | 00:01:48             | 65%        | 0%                   |
|  Chrome OS | 151    | 634             | 4                 | 00:04:30             | 27%        | 0%                   |
| Real-time OS   | 1      | 3               | 3                 | 00:01:08             | 0%         | 0%                   |

## Motori browser

| Motore browser        | Visite  | Azioni nel sito | Azioni per visita | Tempo medio sul sito | % rimbalzi | Tasso di conversione |
|-----------------------|---------|-----------------|-------------------|----------------------|------------|----------------------|
| Blink (Chrome, Opera) | 104.260 | 394.171         | 4                 | 00:03:58             | 37%        | 0%                   |
| WebKit (Safari)       | 44.341  | 129.482         | 3                 | 00:03:21             | 48%        | 0%                   |
| Gecko (Firefox)       | 4.170   | 18.723          | 5                 | 00:04:11             | 32%        | 0%                   |
| Sconosciuto           | 3.605   | 10.057          | 3                 | 00:02:39             | 45%        | 0%                   |
| Trident (IE)          | 115     | 886             | 8                 | 00:02:33             | 25%        | 0%                   |
| Edge                  | 24      | 80              | 3                 | 00:01:14             | 29%        | 0%                   |
| Goanna                | 2       | 4               | 2                 | 00:00:16             | 50%        | 0%                   |
| Presto (Opera)        | 1       | 3               | 3                 | 00:01:08             | 0%         | 0%                   |

## Plugin Browser

| Plugin  | Visite  | % Visite |
|---|---------|----------|
|  Cookie | 156.383 | 100%     |
|  Pdf    | 90.975  | 58%      |
|  Java   | 500     | 0%       |

|   |     |    |
|---|-----|----|
|  Flash         | 338 | 0% |
|  Silverlight  | 64  | 0% |
|  Windowsmedia | 26  | 0% |
|  Quicktime    | 8   | 0% |
|  Realplayer   | 8   | 0% |

## Visite per ora locale

| Ora locale - ora (inizio della visita) | Visite | Azioni nel sito | Azioni per visita | Tempo medio sul sito | % rimbalzi | Tasso di conversione |
|--|--------|-----------------|-------------------|----------------------|------------|----------------------|
| 00                                     | 1.937  | 12.000          | 6                 | 00:05:06             | 46%        | 0%                   |
| 01                                     | 917    | 4.501           | 5                 | 00:04:02             | 50%        | 0%                   |
| 02                                     | 572    | 2.496           | 4                 | 00:03:41             | 49%        | 0%                   |
| 03                                     | 502    | 2.903           | 6                 | 00:04:42             | 54%        | 0%                   |
| 04                                     | 506    | 2.061           | 4                 | 00:03:56             | 45%        | 0%                   |
| 05                                     | 760    | 2.764           | 4                 | 00:03:32             | 38%        | 0%                   |
| 06                                     | 1.994  | 6.224           | 3                 | 00:03:01             | 42%        | 0%                   |
| 07                                     | 5.153  | 20.209          | 4                 | 00:05:23             | 37%        | 0%                   |
| 08                                     | 9.464  | 35.035          | 4                 | 00:04:28             | 38%        | 0%                   |
| 09                                     | 12.099 | 41.557          | 3                 | 00:04:02             | 38%        | 0%                   |
| 10                                     | 12.304 | 44.588          | 4                 | 00:04:09             | 38%        | 0%                   |
| 11                                     | 12.702 | 44.559          | 4                 | 00:03:59             | 38%        | 0%                   |
| 12                                     | 11.936 | 40.569          | 3                 | 00:03:36             | 40%        | 0%                   |
| 13                                     | 10.492 | 36.428          | 4                 | 00:03:46             | 40%        | 0%                   |
| 14                                     | 10.747 | 38.474          | 4                 | 00:03:55             | 38%        | 0%                   |
| 15                                     | 10.317 | 36.433          | 4                 | 00:03:51             | 39%        | 0%                   |
| 16                                     | 9.542  | 32.652          | 3                 | 00:03:36             | 39%        | 0%                   |
| 17                                     | 9.284  | 31.861          | 3                 | 00:03:38             | 40%        | 0%                   |
| 18                                     | 8.653  | 28.618          | 3                 | 00:03:09             | 41%        | 0%                   |
| 19                                     | 7.023  | 23.024          | 3                 | 00:03:01             | 42%        | 0%                   |
| 20                                     | 5.822  | 19.232          | 3                 | 00:02:56             | 44%        | 0%                   |
| 21                                     | 5.787  | 20.655          | 4                 | 00:03:17             | 44%        | 0%                   |
| 22                                     | 4.802  | 16.646          | 4                 | 00:03:08             | 46%        | 0%                   |
| 23                                     | 3.203  | 9.917           | 3                 | 00:02:24             | 45%        | 0%                   |

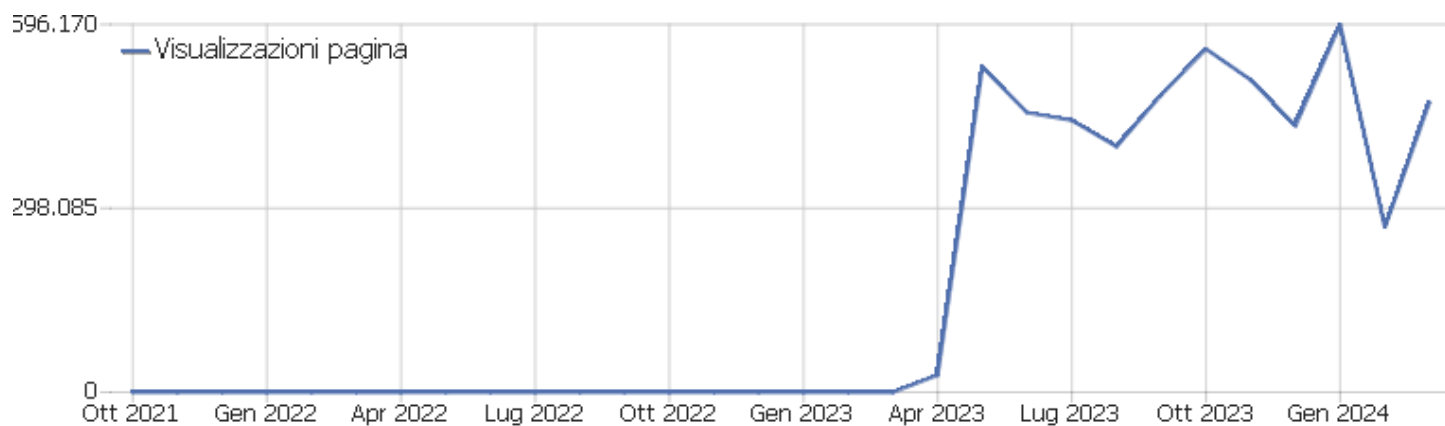
## Visits per hour in the site's timezone

| Ora del sito — ora (inizio della visita) | Visite | Azioni nel sito | Azioni per visita | Tempo medio sul sito | % rimbalzi | Ricavo |
|--|--------|-----------------|-------------------|----------------------|------------|--------|
| 00                                       | 1.927  | 11.970          | 6                 | 00:05:10             | 46%        | 0 €    |
| 01                                       | 865    | 4.699           | 5                 | 00:05:00             | 46%        | 0 €    |
| 02                                       | 624    | 2.768           | 4                 | 00:04:12             | 51%        | 0 €    |
| 03                                       | 477    | 2.882           | 6                 | 00:04:43             | 52%        | 0 €    |
| 04                                       | 533    | 2.219           | 4                 | 00:04:32             | 47%        | 0 €    |
| 05                                       | 793    | 2.782           | 4                 | 00:03:34             | 39%        | 0 €    |
| 06                                       | 2.009  | 6.781           | 3                 | 00:03:12             | 42%        | 0 €    |
| 07                                       | 5.156  | 19.871          | 4                 | 00:05:20             | 36%        | 0 €    |
| 08                                       | 9.488  | 34.897          | 4                 | 00:04:24             | 38%        | 0 €    |
| 09                                       | 12.094 | 41.303          | 3                 | 00:03:58             | 38%        | 0 €    |
| 10                                       | 12.309 | 44.609          | 4                 | 00:04:09             | 38%        | 0 €    |
| 11                                       | 12.708 | 44.515          | 4                 | 00:03:58             | 38%        | 0 €    |
| 12                                       | 11.864 | 40.385          | 3                 | 00:03:38             | 40%        | 0 €    |
| 13                                       | 10.534 | 36.621          | 4                 | 00:03:47             | 40%        | 0 €    |
| 14                                       | 10.767 | 38.584          | 4                 | 00:03:57             | 39%        | 0 €    |
| 15                                       | 10.323 | 36.454          | 4                 | 00:03:51             | 39%        | 0 €    |
| 16                                       | 9.597  | 32.876          | 3                 | 00:03:36             | 39%        | 0 €    |
| 17                                       | 9.275  | 31.906          | 3                 | 00:03:40             | 40%        | 0 €    |
| 18                                       | 8.649  | 28.595          | 3                 | 00:03:08             | 41%        | 0 €    |
| 19                                       | 7.001  | 22.975          | 3                 | 00:03:00             | 42%        | 0 €    |
| 20                                       | 5.818  | 19.166          | 3                 | 00:02:54             | 45%        | 0 €    |
| 21                                       | 5.798  | 20.397          | 4                 | 00:03:13             | 44%        | 0 €    |
| 22                                       | 4.762  | 16.549          | 4                 | 00:03:08             | 45%        | 0 €    |
| 23                                       | 3.147  | 9.602           | 3                 | 00:02:20             | 46%        | 0 €    |

## Visite per giorno della settimana

| Giorno della settimana | Visite | Azioni nel sito | Azioni per visita | Tempo medio sul sito | % rimbalzi | Tasso di conversione |
|------------------------|--------|-----------------|-------------------|----------------------|------------|----------------------|
| lunedì                 | 27.523 | 98.075          | 4                 | 00:03:54             | 38%        | 0%                   |
| martedì                | 25.847 | 92.580          | 4                 | 00:03:49             | 38%        | 0%                   |
| mercoledì              | 24.989 | 89.678          | 4                 | 00:03:55             | 40%        | 0%                   |
| giovedì                | 23.668 | 81.020          | 3                 | 00:03:38             | 40%        | 0%                   |
| venerdì                | 27.822 | 97.856          | 4                 | 00:03:56             | 40%        | 0%                   |
| sabato                 | 14.294 | 49.630          | 4                 | 00:03:24             | 45%        | 0%                   |
| domenica               | 12.375 | 44.567          | 4                 | 00:03:17             | 41%        | 0%                   |

## Azioni - Metriche principali



| Nome                    | Valore  |
|-------------------------|---------|
| Visualizzazioni pagina  | 470.296 |
| Visualizzazioni uniche  | 322.994 |
| Download                | 19.150  |
| Download Unici          | 16.004  |
| Outlinks (link esterni) | 52.394  |
| Link esterni unici      | 41.034  |
| Ricerche                | 11.566  |
| Parole chiave uniche    | 2.019   |



## URL delle pagine

| URL pagina  | Visualizzazioni pagina | Visualizzazioni uniche | Tempo medio sulla pagina | % rimbalzi | % uscite |
|---|------------------------|------------------------|--------------------------|------------|----------|
| /internet/  | 55.419                 | 39.547                 | 00:00:40                 | 14%        | 21%      |
| /internet/riservato-ai-dipendenti-aouc/                 | 38.497                 | 30.553                 | 00:02:04                 | 17%        | 90%      |
| /internet/ - Altri                                      | 27.325                 | 23.075                 | 00:00:52                 | 48%        | 46%      |
| /internet/servizi-e-prenotazioni/prenotazioni-prestazio | 29.517                 | 15.756                 | 00:01:26                 | 48%        | 78%      |
| /internet/albo-pretorio/                                | 6.920                  | 5.644                  | 00:01:48                 | 71%        | 78%      |
| /internet/servizi-e-prenotazioni/prenotare-visite-ed-es | 7.191                  | 5.100                  | 00:01:18                 | 59%        | 73%      |
| /internet/traumapronto-soccorso/accessi-al-pronto-socco | 45.586                 | 5.008                  | 00:00:57                 | 36%        | 87%      |
| /internet/servizi-e-prenotazioni/prenotare-visite-ed-es | 5.996                  | 4.600                  | 00:01:05                 | 35%        | 32%      |
| /internet/servizi-e-prenotazioni/prenotare-visite-ed-es | 5.410                  | 4.198                  | 00:01:00                 | 39%        | 42%      |
| /internet/servizi-e-prenotazioni/                       | 4.907                  | 3.584                  | 00:00:30                 | 28%        | 11%      |
| /internet/come-fare-per/                                | 4.239                  | 3.407                  | 00:00:48                 | 26%        | 14%      |
| /internet/dove-siamo/cartina-dellarea-ospedaliera/      | 3.888                  | 3.226                  | 00:01:14                 | 35%        | 78%      |
| /internet/?lang=it                                      | 4.303                  | 3.208                  | 00:00:29                 | 18%        | 24%      |
| /internet/professionisti/                               | 4.051                  | 3.040                  | 00:00:31                 | 52%        | 13%      |
| /internet/diagnosi-e-cura/dipartimenti/strutture-organi | 3.247                  | 2.808                  | 00:00:56                 | 57%        | 27%      |
| /internet/professionisti/concorsi/                      | 3.770                  | 2.777                  | 00:01:09                 | 23%        | 45%      |
| /internet/diagnosi-e-cura/strutture-cliniche/sedi-di-at | 3.433                  | 2.746                  | 00:01:03                 | 42%        | 45%      |
| /internet/contatti/numeri-utili/                        | 3.067                  | 2.636                  | 00:01:20                 | 56%        | 54%      |
| /internet/servizi-e-prenotazioni/prenotare-visite-ed-es | 3.107                  | 2.387                  | 00:00:57                 | 37%        | 23%      |
| /internet/servizi-e-prenotazioni/prenotare-visite-ed-es | 2.818                  | 2.053                  | 00:01:59                 | 46%        | 61%      |
| /internet/diagnosi-e-cura/dipartimenti/                 | 2.683                  | 2.027                  | 00:00:59                 | 25%        | 17%      |
| /internet/diagnosi-e-cura/tempi-chirurgici/ - Altri     | 8.591                  | 1.741                  | 00:04:08                 | 44%        | 81%      |
| /internet/dove-siamo/come-raggiungerci/                 | 1.738                  | 1.505                  | 00:01:10                 | 53%        | 58%      |
| Altri   | 194.593                | 152.368                | 00:01:14                 | 51%        | 43%      |

## Pagine di entrata

| URL pagina di entrata                                   | Entrate | Rimbalzi | % rimbalzi |
|---|---------|----------|------------|
| /internet/  | 32.130  | 4.480    | 14%        |
| /internet/riservato-ai-dipendenti-aouc/                 | 8.797   | 1.485    | 17%        |
| /internet/ - Altri                                      | 12.381  | 5.902    | 48%        |
| /internet/servizi-e-prenotazioni/prenotazioni-prestazio | 11.614  | 5.557    | 48%        |
| /internet/albo-pretorio/                                | 3.444   | 2.450    | 71%        |
| /internet/servizi-e-prenotazioni/prenotare-visite-ed-es | 3.921   | 2.302    | 59%        |
| /internet/traumapronto-soccorso/accessi-al-pronto-socco | 3.736   | 1.343    | 36%        |
| /internet/servizi-e-prenotazioni/prenotare-visite-ed-es | 1.193   | 416      | 35%        |
| /internet/servizi-e-prenotazioni/prenotare-visite-ed-es | 2.470   | 967      | 39%        |
| /internet/servizi-e-prenotazioni/                       | 224     | 62       | 28%        |
| /internet/come-fare-per/                                | 126     | 33       | 26%        |
| /internet/dove-siamo/cartina-dellarea-ospedaliera/      | 2.107   | 744      | 35%        |
| /internet/?lang=it                                      | 2.962   | 539      | 18%        |
| /internet/professionisti/                               | 48      | 25       | 52%        |
| /internet/diagnosi-e-cura/dipartimenti/strutture-organi | 442     | 250      | 57%        |
| /internet/professionisti/concorsi/                      | 959     | 224      | 23%        |
| /internet/diagnosi-e-cura/strutture-cliniche/sedi-di-at | 1.823   | 765      | 42%        |
| /internet/contatti/numeri-utili/                        | 1.442   | 805      | 56%        |
| /internet/servizi-e-prenotazioni/prenotare-visite-ed-es | 343     | 126      | 37%        |
| /internet/servizi-e-prenotazioni/prenotare-visite-ed-es | 1.134   | 518      | 46%        |
| /internet/diagnosi-e-cura/dipartimenti/                 | 496     | 123      | 25%        |
| /internet/diagnosi-e-cura/tempi-chirurgici/ - Altri     | 1.215   | 539      | 44%        |
| /internet/dove-siamo/come-raggiungerci/                 | 802     | 423      | 53%        |
| Altri   | 60.793  | 31.207   | 51%        |

## Titoli delle pagine di entrata

| Titolo pagina di entrata                                | Entrate | Rimbalzi | % rimbalzi |
|---|---------|----------|------------|
| Home - Azienda Ospedaliero Universitaria Careggi        | 32.104  | 4.512    | 14%        |
| Riservato ai dipendenti AOUC - Azienda Ospedaliero Univ | 8.666   | 1.486    | 17%        |
| Pagina non trovata - Azienda Ospedaliero Universitaria  | 19.298  | 8.030    | 42%        |
| Altri   | 3.632   | 2.290    | 63%        |
| Prenotare prestazione in Libera Professione - Azienda O | 11.596  | 5.558    | 48%        |
| Albo on line - Azienda Ospedaliero Universitaria Caregg | 3.435   | 2.450    | 71%        |
| Accesso alle prestazioni del Centro prelievi - Azienda  | 3.920   | 2.302    | 59%        |
| Accessi Pronto Soccorso - Azienda Ospedaliero Universit | 3.736   | 1.344    | 36%        |
| Prenotare visite ed esami SSN - Azienda Ospedaliero Uni | 1.188   | 418      | 35%        |
| Centro Unico Prenotazioni - CUP - Azienda Ospedaliero U | 2.470   | 968      | 39%        |
| Tempi chirurgici - Azienda Ospedaliero Universitaria Ca | 3.308   | 1.388    | 42%        |
| Servizi e prenotazioni - Azienda Ospedaliero Universita | 224     | 63       | 28%        |
| Come fare per - Azienda Ospedaliero Universitaria Careg | 124     | 34       | 27%        |
| Cartina dell'area ospedaliera - Azienda Ospedalier      | 2.098   | 746      | 36%        |
| Professionisti - Azienda Ospedaliero Universitaria Care | 48      | 25       | 52%        |
| Concorsi - Azienda Ospedaliero Universitaria Careggi    | 939     | 225      | 24%        |
| Poliambulatorio CTO - Azienda Ospedaliero Universitaria | 1.823   | 765      | 42%        |
| Numeri Utili - Azienda Ospedaliero Universitaria Caregg | 1.443   | 807      | 56%        |
| Visite con quesito diagnostico prenotabili in AOU Careg | 342     | 128      | 37%        |
| Esami RX, ecografia, RM, TC - Azienda Ospedaliero Unive | 1.130   | 518      | 46%        |
| Dipartimenti - Azienda Ospedaliero Universitaria Caregg | 497     | 125      | 25%        |
| URP - Azienda Ospedaliero Universitaria Careggi         | 369     | 222      | 60%        |
| Come raggiungerci - Azienda Ospedaliero Universitaria C | 797     | 424      | 53%        |
| Altri   | 50.927  | 26.457   | 52%        |

## Pagine di uscita

| URL pagina di uscita                                    | Uscite | Visualizzazioni uniche | % uscite |
|---|--------|------------------------|----------|
| /internet/  | 8.379  | 39.547                 | 21%      |
| /internet/riservato-ai-dipendenti-aouc/                 | 27.475 | 30.553                 | 90%      |
| /internet/ - Altri                                      | 10.614 | 23.075                 | 46%      |
| /internet/servizi-e-prenotazioni/prenotazioni-prestazio | 12.299 | 15.756                 | 78%      |
| /internet/albo-pretorio/                                | 4.388  | 5.644                  | 78%      |
| /internet/servizi-e-prenotazioni/prenotare-visite-ed-es | 3.724  | 5.100                  | 73%      |
| /internet/traumapronto-soccorso/accessi-al-pronto-socco | 4.352  | 5.008                  | 87%      |
| /internet/servizi-e-prenotazioni/prenotare-visite-ed-es | 1.453  | 4.600                  | 32%      |
| /internet/servizi-e-prenotazioni/prenotare-visite-ed-es | 1.767  | 4.198                  | 42%      |
| /internet/servizi-e-prenotazioni/                       | 403    | 3.584                  | 11%      |
| /internet/come-fare-per/                                | 475    | 3.407                  | 14%      |
| /internet/dove-siamo/cartina-dellarea-ospedaliera/      | 2.530  | 3.226                  | 78%      |
| /internet/?lang=it                                      | 760    | 3.208                  | 24%      |
| /internet/professionisti/                               | 384    | 3.040                  | 13%      |
| /internet/diagnosi-e-cura/dipartimenti/strutture-organi | 769    | 2.808                  | 27%      |
| /internet/professionisti/concorsi/                      | 1.261  | 2.777                  | 45%      |
| /internet/diagnosi-e-cura/strutture-cliniche/sedi-di-at | 1.245  | 2.746                  | 45%      |
| /internet/contatti/numeri-utili/                        | 1.423  | 2.636                  | 54%      |
| /internet/servizi-e-prenotazioni/prenotare-visite-ed-es | 558    | 2.387                  | 23%      |
| /internet/servizi-e-prenotazioni/prenotare-visite-ed-es | 1.262  | 2.053                  | 61%      |
| /internet/diagnosi-e-cura/dipartimenti/                 | 353    | 2.027                  | 17%      |
| /internet/diagnosi-e-cura/tempi-chirurgici/ - Altri     | 1.410  | 1.741                  | 81%      |
| /internet/dove-siamo/come-raggiungerci/                 | 866    | 1.505                  | 58%      |
| Altri   | 65.819 | 152.367                | 43%      |

## Titoli delle pagine di uscita

| Titolo pagina di uscita                                 | Uscite | Visualizzazioni uniche | % uscite |
|---|--------|------------------------|----------|
| Home - Azienda Ospedaliero Universitaria Careggi        | 8.420  | 39.672                 | 21%      |
| Riservato ai dipendenti AOUC - Azienda Ospedaliero Univ | 27.476 | 30.554                 | 90%      |
| Pagina non trovata - Azienda Ospedaliero Universitaria  | 14.297 | 25.790                 | 55%      |
| Altri   | 5.967  | 16.685                 | 36%      |
| Prenotare prestazione in Libera Professione - Azienda O | 12.301 | 15.758                 | 78%      |
| Albo on line - Azienda Ospedaliero Universitaria Caregg | 4.388  | 5.644                  | 78%      |
| Accesso alle prestazioni del Centro prelievi - Azienda  | 3.724  | 5.100                  | 73%      |
| Accessi Pronto Soccorso - Azienda Ospedaliero Universit | 4.353  | 5.009                  | 87%      |
| Prenotare visite ed esami SSN - Azienda Ospedaliero Uni | 1.455  | 4.602                  | 32%      |
| Centro Unico Prenotazioni - CUP - Azienda Ospedaliero U | 1.768  | 4.199                  | 42%      |
| Tempi chirurgici - Azienda Ospedaliero Universitaria Ca | 3.397  | 3.596                  | 94%      |
| Servizi e prenotazioni - Azienda Ospedaliero Universita | 404    | 3.585                  | 11%      |
| Come fare per - Azienda Ospedaliero Universitaria Careg | 476    | 3.408                  | 14%      |
| Cartina dell'area ospedaliera - Azienda Ospedalier      | 2.532  | 3.228                  | 78%      |
| Professionisti - Azienda Ospedaliero Universitaria Care | 384    | 3.040                  | 13%      |
| Concorsi - Azienda Ospedaliero Universitaria Careggi    | 1.262  | 2.778                  | 45%      |
| Poliambulatorio CTO - Azienda Ospedaliero Universitaria | 1.245  | 2.746                  | 45%      |
| Numeri Utili - Azienda Ospedaliero Universitaria Caregg | 1.425  | 2.638                  | 54%      |
| Visite con quesito diagnostico prenotabili in AOU Careg | 560    | 2.389                  | 23%      |
| Esami RX, ecografia, RM, TC - Azienda Ospedaliero Unive | 1.262  | 2.053                  | 61%      |
| Dipartimenti - Azienda Ospedaliero Universitaria Caregg | 355    | 2.029                  | 17%      |
| URP - Azienda Ospedaliero Universitaria Careggi         | 654    | 1.822                  | 36%      |
| Come raggiungerci - Azienda Ospedaliero Universitaria C | 867    | 1.506                  | 58%      |
| Altri   | 54.997 | 125.833                | 44%      |

# Titoli delle pagine

| Titolo pagina   | Visualizzazioni pagina | Visualizzazioni uniche | Tempo medio sulla pagina | % rimbalzi | % uscite |
|---|------------------------|------------------------|--------------------------|------------|----------|
| Home - Azienda Ospedaliero Universitaria Careggi        | 55.578                 | 39.672                 | 00:00:40                 | 14%        | 21%      |
| Riservato ai dipendenti AOUC - Azienda Ospedaliero Univ | 38.498                 | 30.554                 | 00:02:04                 | 17%        | 90%      |
| Pagina non trovata - Azienda Ospedaliero Universitaria  | 39.915                 | 25.790                 | 00:00:49                 | 42%        | 55%      |
| Altri   | 19.847                 | 16.685                 | 00:01:09                 | 63%        | 36%      |
| Prenotare prestazione in Libera Professione - Azienda O | 29.527                 | 15.758                 | 00:01:26                 | 48%        | 78%      |
| Albo on line - Azienda Ospedaliero Universitaria Caregg | 6.920                  | 5.644                  | 00:01:48                 | 71%        | 78%      |
| Accesso alle prestazioni del Centro prelievi - Azienda  | 7.191                  | 5.100                  | 00:01:18                 | 59%        | 73%      |
| Accessi Pronto Soccorso - Azienda Ospedaliero Universit | 45.587                 | 5.009                  | 00:00:57                 | 36%        | 87%      |
| Prenotare visite ed esami SSN - Azienda Ospedaliero Uni | 5.998                  | 4.602                  | 00:01:04                 | 35%        | 32%      |
| Centro Unico Prenotazioni - CUP - Azienda Ospedaliero U | 5.411                  | 4.199                  | 00:01:00                 | 39%        | 42%      |
| Tempi chirurgici - Azienda Ospedaliero Universitaria Ca | 17.881                 | 3.596                  | 00:03:46                 | 42%        | 94%      |
| Servizi e prenotazioni - Azienda Ospedaliero Universita | 4.908                  | 3.585                  | 00:00:30                 | 28%        | 11%      |
| Come fare per - Azienda Ospedaliero Universitaria Careg | 4.240                  | 3.408                  | 00:00:48                 | 27%        | 14%      |
| Cartina dell'area ospedaliera - Azienda Ospedalier      | 3.890                  | 3.228                  | 00:01:14                 | 36%        | 78%      |
| Professionisti - Azienda Ospedaliero Universitaria Care | 4.051                  | 3.040                  | 00:00:31                 | 52%        | 13%      |
| Concorsi - Azienda Ospedaliero Universitaria Careggi    | 3.771                  | 2.778                  | 00:01:09                 | 24%        | 45%      |
| Poliambulatorio CTO - Azienda Ospedaliero Universitaria | 3.433                  | 2.746                  | 00:01:03                 | 42%        | 45%      |
| Numeri Utili - Azienda Ospedaliero Universitaria Caregg | 3.069                  | 2.638                  | 00:01:20                 | 56%        | 54%      |
| Visite con quesito diagnostico prenotabili in AOU Careg | 3.109                  | 2.389                  | 00:00:57                 | 37%        | 23%      |
| Esami RX, ecografia, RM, TC - Azienda Ospedaliero Unive | 2.818                  | 2.053                  | 00:01:59                 | 46%        | 61%      |
| Dipartimenti - Azienda Ospedaliero Universitaria Caregg | 2.685                  | 2.029                  | 00:00:59                 | 25%        | 17%      |
| URP - Azienda Ospedaliero Universitaria Careggi         | 2.186                  | 1.822                  | 00:01:06                 | 60%        | 36%      |
| Come raggiungerci - Azienda Ospedaliero Universitaria C | 1.739                  | 1.506                  | 00:01:10                 | 53%        | 58%      |
| Altri   | 158.041                | 125.833                | 00:01:08                 | 52%        | 44%      |

## Parole Chiave di Ricerca sul Sito

| Parola chiave      | Ricerche | Pagine di risultati | % Esiti Ricerca |
|--------------------|----------|---------------------|-----------------|
| Altri              | 6.865    | 1                   | 11%             |
| libera professione | 117      | 1                   | 1%              |
| intranet           | 115      | 1                   | 5%              |
| Dipendenti         | 101      | 1                   | 4%              |
| dipendenti         | 71       | 1                   | 1%              |
| whr                | 57       | 1                   | 2%              |
| Intranet           | 52       | 1                   | 6%              |
| Libera professione | 51       | 1                   | 0%              |
| Zimbra             | 48       | 1                   | 6%              |
| albo on line       | 45       | 1                   | 0%              |
| Prelievo amico     | 38       | 1                   | 76%             |
| dipartimenti       | 37       | 1                   | 0%              |
| prelievo amico     | 35       | 1                   | 71%             |
| Webmail            | 35       | 1                   | 0%              |
| urologia           | 32       | 1                   | 6%              |
| Whr                | 28       | 1                   | 4%              |
| Ematologia         | 27       | 1                   | 22%             |
| Urologia           | 26       | 2                   | 35%             |
| ematologia         | 25       | 1                   | 4%              |
| Maternità          | 22       | 1                   | 27%             |
| formazione         | 21       | 1                   | 5%              |
| intranet careggi   | 21       | 1                   | 0%              |
| spermiogramma      | 21       | 1                   | 10%             |
| Altri              | 2.264    | 559                 | 11%             |

## Pagine risultanti da una Ricerca sul Sito

| Pagina Destinazione                                     | Cliccati nei risultati ricerca | Visualizzazioni pagina |
|---|--------------------------------|------------------------|
| internet/   | 1.403                          | 55.419                 |
| internet/riservato-ai-dipendenti-aouc/                  | 732                            | 38.497                 |
| internet/ - Altri                                       | 464                            | 32.158                 |
| internet/diagnosi-e-cura/dipartimenti/strutture-organiz | 987                            | 31.505                 |
| internet/servizi-e-prenotazioni/prenotazioni-prestazion | 192                            | 29.517                 |
| internet/albo-pretorio/                                 | 117                            | 6.920                  |
| internet/servizi-e-prenotazioni/prenotare-visite-ed-esa | 37                             | 7.191                  |
| internet/traumapronto-soccorso/accessi-al-pronto-soccor | 9                              | 45.586                 |
| internet/servizi-e-prenotazioni/prenotare-visite-ed-esa | 21                             | 5.996                  |
| internet/diagnosi-e-cura/strutture-cliniche/sedi-di-att | 256                            | 5.449                  |
| internet/servizi-e-prenotazioni/prenotare-visite-ed-esa | 30                             | 5.410                  |
| internet/servizi-e-prenotazioni/                        | 56                             | 4.907                  |
| internet/come-fare-per/                                 | 160                            | 4.239                  |
| internet/dove-siamo/cartina-dellarea-ospedaliera/       | 14                             | 3.888                  |
| internet/?lang=it                                       | 35                             | 4.303                  |
| internet/professionisti/                                | 170                            | 4.051                  |
| internet/professionisti/concorsi/                       | 30                             | 3.770                  |
| internet/diagnosi-e-cura/strutture-cliniche/sedi-di-att | 20                             | 3.433                  |
| internet/contatti/numeri-utili/                         | 20                             | 3.067                  |
| internet/servizi-e-prenotazioni/prenotare-visite-ed-esa | 16                             | 3.107                  |
| internet/servizi-e-prenotazioni/prenotare-visite-ed-esa | 56                             | 2.818                  |
| internet/diagnosi-e-cura/dipartimenti/                  | 60                             | 2.683                  |
| internet/diagnosi-e-cura/tempi-chirurgici/ - Altri      | 1                              | 8.591                  |
| Altri   | 3.601                          | 133.295                |



# Parole Chiave di Ricerca senza risultati

Non c'è nessun dato in questo report.

## Titoli Pagina risultanti da una Ricerca sul Sito

| Pagina Destinazione                                     | Cliccati nei risultati ricerca | Visualizzazioni pagina |
|---|--------------------------------|------------------------|
| Home - Azienda Ospedaliero Universitaria Careggi        | 1.411                          | 55.578                 |
| Riservato ai dipendenti AOUC - Azienda Ospedaliero Univ | 732                            | 38.498                 |
| Pagina non trovata - Azienda Ospedaliero Universitaria  | 427                            | 39.915                 |
| Altri   | 1.283                          | 19.847                 |
| Prenotare prestazione in Libera Professione - Azienda O | 192                            | 29.527                 |
| Albo on line - Azienda Ospedaliero Universitaria Caregg | 117                            | 6.920                  |
| Accesso alle prestazioni del Centro prelievi - Azienda  | 37                             | 7.191                  |
| Accessi Pronto Soccorso - Azienda Ospedaliero Universit | 9                              | 45.587                 |
| Prenotare visite ed esami SSN - Azienda Ospedaliero Uni | 21                             | 5.998                  |
| Centro Unico Prenotazioni - CUP - Azienda Ospedaliero U | 30                             | 5.411                  |
| Tempi chirurgici - Azienda Ospedaliero Universitaria Ca | 21                             | 17.881                 |
| Servizi e prenotazioni - Azienda Ospedaliero Universita | 56                             | 4.908                  |
| Come fare per - Azienda Ospedaliero Universitaria Careg | 160                            | 4.240                  |
| Cartina dell'area ospedaliera - Azienda Ospedalier      | 14                             | 3.890                  |
| Professionisti - Azienda Ospedaliero Universitaria Care | 170                            | 4.051                  |
| Concorsi - Azienda Ospedaliero Universitaria Careggi    | 30                             | 3.771                  |
| Poliambulatorio CTO - Azienda Ospedaliero Universitaria | 20                             | 3.433                  |
| Numeri Utili - Azienda Ospedaliero Universitaria Caregg | 20                             | 3.069                  |
| Visite con quesito diagnostico prenotabili in AOU Careg | 16                             | 3.109                  |
| Esami RX, ecografia, RM, TC - Azienda Ospedaliero Unive | 56                             | 2.818                  |
| Dipartimenti - Azienda Ospedaliero Universitaria Caregg | 60                             | 2.685                  |
| URP - Azienda Ospedaliero Universitaria Careggi         | 77                             | 2.186                  |
| Come raggiungerci - Azienda Ospedaliero Universitaria C | 5                              | 1.739                  |

|       |       |         |
|-------|-------|---------|
| Altri | 3.523 | 150.373 |
|-------|-------|---------|

## Categorie di Ricerca

Non c'è nessun dato in questo report.

## Outlinks (link esterni)

| Link in Uscita Cliccato  | Click Unici | Click  |
|--|-------------|--------|
| <a href="http://gru-portale.ssr.toscana.it/exec/htmls/static/webcc/logi">gru-portale.ssr.toscana.it/exec/htmls/static/webcc/logi</a> | 14.269      | 19.791 |
| <a href="http://webmail.sanita.toscana.it/">webmail.sanita.toscana.it/</a>   | 11.987      | 14.779 |
| <a href="http://portale-vpn.aou-careggi.toscana.it/dipendenti">portale-vpn.aou-careggi.toscana.it/dipendenti</a>                     | 6.761       | 8.431  |
| <a href="http://intranetcareggi/intranet/index.php">intranetcareggi/intranet/index.php</a>   | 2.626       | 3.057  |
| <a href="http://tom.aou-careggi.toscana.it/tom_careggi/login.html">tom.aou-careggi.toscana.it/tom_careggi/login.html</a>             | 1.076       | 1.332  |
| <a href="http://www.salute.gov.it/portale/listeAttesa/dettaglioContenut">www.salute.gov.it/portale/listeAttesa/dettaglioContenut</a> | 690         | 865    |
| <a href="http://tom.aou-careggi.toscana.it/">tom.aou-careggi.toscana.it/</a>   | 364         | 447    |
| <a href="http://prenota.sanita.toscana.it/ricetta-dematerializzata">prenota.sanita.toscana.it/ricetta-dematerializzata</a>           | 311         | 324    |
| <a href="http://www.estar.toscana.it/">www.estar.toscana.it/</a>   | 244         | 259    |
| <a href="http://concorsi.estar.toscana.it/form?idForm=7&amp;idFormData=">concorsi.estar.toscana.it/form?idForm=7&amp;idFormData=</a> | 219         | 245    |
| <a href="http://www.regione.toscana.it/sst">www.regione.toscana.it/sst</a>   | 181         | 194    |
| <a href="http://prenota.sanita.toscana.it/#/home">prenota.sanita.toscana.it/#/home</a>   | 176         | 185    |
| <a href="http://maps.google.it/maps?q=largo brambilla 3 firenze&amp;hl=">maps.google.it/maps?q=largo brambilla 3 firenze&amp;hl=</a> | 114         | 125    |
| <a href="http://regione.toscana.it/fascicolosanitario">regione.toscana.it/fascicolosanitario</a>                                     | 98          | 107    |
| <a href="http://prenota.sanita.toscana.it/">prenota.sanita.toscana.it/</a>   | 97          | 108    |
| <a href="http://www.facebook.com/aoucareggi">www.facebook.com/aoucareggi</a>   | 97          | 122    |
| <a href="http://www.unifi.it/">www.unifi.it/</a>   | 90          | 98     |
| <a href="http://servapp.aou-careggi.toscana.it/prelievo-amico/index.php">servapp.aou-careggi.toscana.it/prelievo-amico/index.php</a> | 71          | 90     |
| <a href="http://www.firenzeparcheggi.it/">www.firenzeparcheggi.it/</a>   | 69          | 91     |
| <a href="http://fondazionecareggi.org/">fondazionecareggi.org/</a>   | 68          | 70     |
| <a href="http://servapp.aou-careggi.toscana.it/corsioss/">servapp.aou-careggi.toscana.it/corsioss/</a>                               | 68          | 83     |
| <a href="http://fascicolosanitario.regione.toscana.it/">fascicolosanitario.regione.toscana.it/</a>                                   | 64          | 69     |

|                  |       |       |
|------------------|-------|-------|
| www.at-bus.it/it | 59    | 64    |
| Altri            | 1.235 | 1.458 |

## Download

| URL Download  | Download Unici | Download |
|---|----------------|----------|
| www.aou-careggi.toscana.it/ - Altri                     | 4.641          | 5.181    |
| www.aou-careggi.toscana.it/internet/wp-content/uploads/ | 3.462          | 4.808    |
| www.aou-careggi.toscana.it/internet/wp-content/uploads/ | 1.698          | 2.072    |
| www.aou-careggi.toscana.it/internet/wp-content/uploads/ | 454            | 510      |
| www.aou-careggi.toscana.it/internet/wp-content/uploads/ | 279            | 312      |
| www.aou-careggi.toscana.it/internet/wp-content/uploads/ | 238            | 277      |
| www.aou-careggi.toscana.it/internet/wp-content/uploads/ | 232            | 300      |
| www.aou-careggi.toscana.it/internet/wp-content/uploads/ | 213            | 224      |
| www.aou-careggi.toscana.it/internet/wp-content/uploads/ | 207            | 219      |
| www.aou-careggi.toscana.it/internet/wp-content/uploads/ | 183            | 197      |
| www.aou-careggi.toscana.it/internet/wp-content/uploads/ | 181            | 241      |
| www.aou-careggi.toscana.it/internet/wp-content/uploads/ | 166            | 175      |
| www.aou-careggi.toscana.it/internet/wp-content/uploads/ | 162            | 184      |
| www.aou-careggi.toscana.it/internet/wp-content/uploads/ | 150            | 162      |
| www.aou-careggi.toscana.it/internet/wp-content/uploads/ | 136            | 139      |
| www.aou-careggi.toscana.it/internet/wp-content/uploads/ | 126            | 143      |
| www.aou-careggi.toscana.it/internet/wp-content/uploads/ | 121            | 141      |
| www.aou-careggi.toscana.it/internet/wp-content/uploads/ | 111            | 128      |
| www.aou-careggi.toscana.it/internet/wp-content/uploads/ | 107            | 112      |
| www.aou-careggi.toscana.it/internet/wp-content/uploads/ | 106            | 128      |
| www.aou-careggi.toscana.it/internet/wp-content/uploads/ | 99             | 121      |
| www.aou-careggi.toscana.it/internet/wp-content/uploads/ | 89             | 105      |
| www.aou-careggi.toscana.it/internet/wp-content/uploads/ | 82             | 86       |
| Altri   | 2.761          | 3.185    |

---

## Categorie Evento

Non c'è nessun dato in questo report.

## Azioni Evento

Non c'è nessun dato in questo report.

## Nomi Evento

Non c'è nessun dato in questo report.

## Nome Contenuto

Non c'è nessun dato in questo report.

## Pezzo del Contenuto

Non c'è nessun dato in questo report.

## Durata delle visite

| Durata della visita | Visite |
|---------------------|--------|
| 0-10                | 74.002 |
| 11-30               | 17.201 |
| 31-60               | 11.118 |
| 1-2 min             | 12.645 |
| 2-4 min             | 12.178 |
| 4-7 min             | 8.735  |
| 7-10 min            | 4.841  |
| 10-15 min           | 5.005  |
| 15-30 min           | 7.724  |
| 30+ min             | 3.627  |

## Pagine per visita

| Pagine per visita | Visite |
|-------------------|--------|
| 1 pagina          | 62.524 |
| 2 pagine          | 27.429 |
| 3 pagine          | 23.440 |
| 4 pagine          | 12.585 |
| 5 pagine          | 7.482  |
| 6-7 pagine        | 9.068  |
| 8-10 pagine       | 6.535  |
| 11-14 pagine      | 3.548  |
| 15-20 pagine      | 2.036  |
| 21+ pagine        | 1.871  |

## Visite per numero di visite

| Visite per numero di visite | Visite | % Visite |
|-----------------------------|--------|----------|
| 1 visita                    | 67.292 | 43%      |
| 2 visite                    | 20.397 | 13%      |
| 3 visite                    | 10.679 | 7%       |
| 4 visite                    | 6.932  | 4%       |
| 5 visite                    | 4.961  | 3%       |
| 6 visite                    | 3.920  | 3%       |
| 7 visite                    | 3.049  | 2%       |
| 8 visite                    | 2.539  | 2%       |
| 9-14 visite                 | 9.852  | 6%       |
| 15-25 visite                | 8.808  | 6%       |
| 26-50 visite                | 8.871  | 6%       |

|                |       |    |
|----------------|-------|----|
| 51-100 visite  | 5.837 | 4% |
| 101-200 visite | 2.540 | 2% |
| 201+ visite    | 841   | 1% |

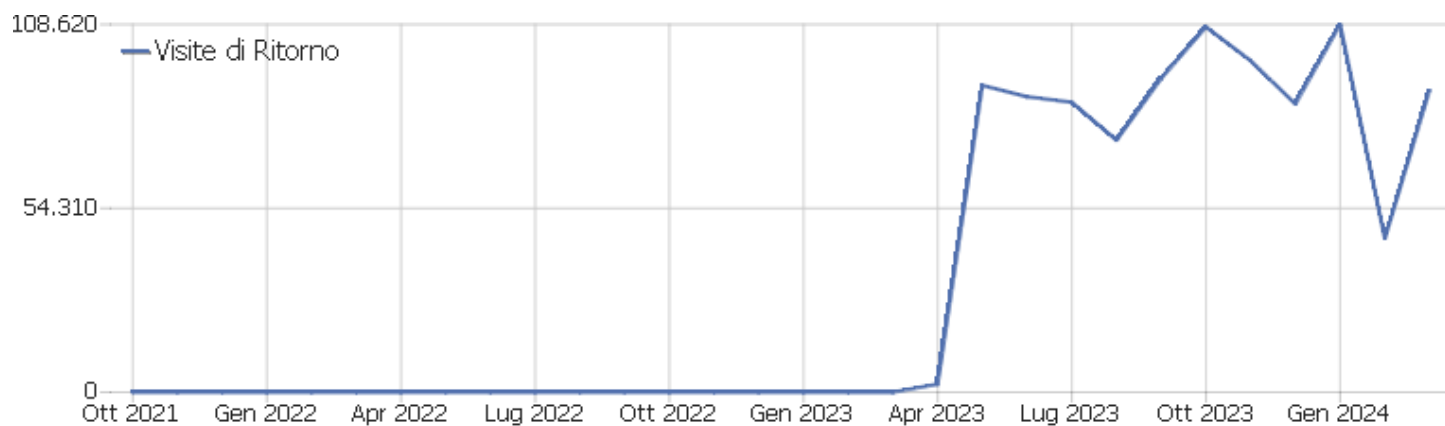
## Visite per giorni dall'ultima visita

Giorni trascorsi dall'ultima visita

Visite

| Giorni trascorsi dall'ultima visita | Visite |
|-------------------------------------|--------|
| Nuove visite                        | 67.292 |
| 0 giorni                            | 25.142 |
| 1 giorno                            | 4.652  |
| 2 giorni                            | 2.844  |
| 3 giorni                            | 2.055  |
| 4 giorni                            | 1.528  |
| 5 giorni                            | 1.230  |
| 6 giorni                            | 1.082  |
| 7 giorni                            | 748    |
| 8-14 giorni                         | 2.794  |
| 15-30 giorni                        | 2.389  |
| 31-60 giorni                        | 1.860  |
| 61-120 giorni                       | 744    |
| 121-364 giorni                      | 2.301  |
| 365+ giorni                         | 0      |

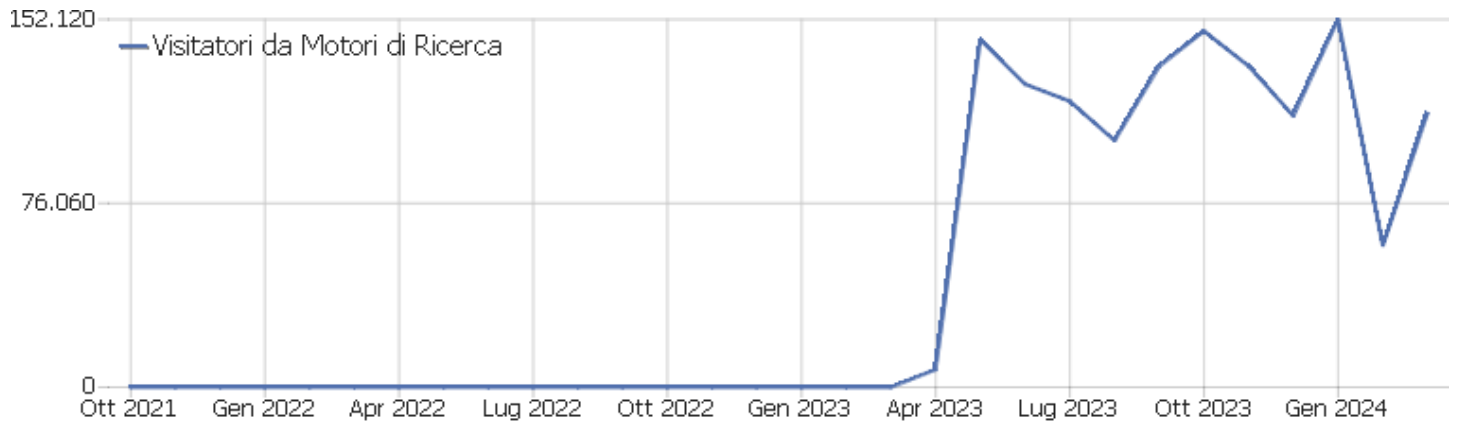
# Visite di Ritorno



| Nome  | Valore   |
|---|----------|
| Nuovi visitatori unici                            | 67.292   |
| Nuovi Utenti                                      | 0        |
| Nuove Visite                                      | 67.292   |
| Azioni per Nuove Visite                           | 208.883  |
| Max_actions_new                                   | 617      |
| Percentuale di Rimbalzi per le Nuove Visite       | 47%      |
| Media Azioni per una Nuova Visita                 | 3        |
| Media Durata di una Nuova Visita (in sec.)        | 00:03:07 |
| Visitatori unici di ritorno                       | 32.431   |
| Utenti di Ritorno                                 | 0        |
| Visite di Ritorno                                 | 89.226   |
| Azioni eseguite dalle Visite di Ritorno           | 344.523  |
| Numero massimo di azioni in una visita di ritorno | 751      |
| Percentuale dei rimbalzi per le Visite di Ritorno | 35%      |
| Media. Azioni per Visite di Ritorno               | 4        |
| Media. Durata delle Visite di Ritorno (in sec)    | 00:04:15 |



# Panoramica Referenti







| Nome   | Valore  |
|--|---------|
| Visitatori da Motori di Ricerca                | 113.476 |
| Visitatori da Social Networks                  | 439     |
| Visitatori da Ingressi Diretti                 | 37.962  |
| Visitatori da Siti Web                         | 4.629   |
| Visitatori da Campagne                         | 12      |
| Motori di ricerca distinti                     | 11      |
| Social networks distinti                       | 5       |
| Parole chiave distinte                         | 41      |
| Siti web distinti                              | 140     |
| Campagne distinte                              | 3       |
| Percentuale di Visitatori da Ingressi Diretti  | 24%     |
| Percentuale di Visitatori da Motori di Ricerca | 73%     |
| Percentuale di Visitatori da Campagne          | 0%      |
| Percentuale di Visitatori da Social Networks   | 0%      |
| Percentuale di Visitatori da Siti Web          | 3%      |
























# Tipo di Canale

| Tipo di Canale    | Visite  | Azioni nel sito | Azioni per visita | Tempo medio sul sito | % rimbalzi | Ricavo |
|-------------------|---------|-----------------|-------------------|----------------------|------------|--------|
| Motori di ricerca | 113.476 | 405.791         | 4                 | 00:03:33             | 37%        | 0 €    |
| Ingressi Diretti  | 37.962  | 128.808         | 3                 | 00:04:21             | 47%        | 0 €    |
| Siti web          | 4.629   | 17.906          | 4                 | 00:04:18             | 49%        | 0 €    |
| Social Networks   | 439     | 817             | 2                 | 00:01:37             | 66%        | 0 €    |
| Campagne          | 12      | 84              | 7                 | 00:02:00             | 17%        | 0 €    |
























# Tutti i Canali

| Referente  | Visite  | Azioni nel sito | Azioni per visita | Tempo medio sul sito | % rimbalzi | Tasso di conversione |
|--|---------|-----------------|-------------------|----------------------|------------|----------------------|
| Parola chiave non definita   | 113.423 | 405.557         | 4                 | 00:03:33             | 37%        | 0%                   |
| intranetcareggi  | 2.436   | 9.986           | 4                 | 00:04:39             | 51%        | 0%                   |
| www.regione.toscana.it   | 408     | 1.529           | 4                 | 00:04:32             | 47%        | 0%                   |
| servapp.aou-careggi.toscana.it   | 402     | 1.708           | 4                 | 00:04:41             | 33%        | 0%                   |
|  Facebook    | 238     | 522             | 2                 | 00:02:37             | 55%        | 0%                   |
| com.google.android.gm  | 206     | 865             | 4                 | 00:05:50             | 35%        | 0%                   |
| tom.aou-careggi.toscana.it   | 143     | 256             | 2                 | 00:02:07             | 78%        | 0%                   |
| www.medicina.unifi.it  | 140     | 798             | 6                 | 00:05:28             | 38%        | 0%                   |
|  Twitter     | 138     | 156             | 1                 | 00:00:09             | 94%        | 0%                   |
| www.unifi.it   | 124     | 233             | 2                 | 00:01:59             | 74%        | 0%                   |
| www.newsweek.com   | 96      | 138             | 1                 | 00:00:20             | 80%        | 0%                   |
| www.sisc.it  | 48      | 159             | 3                 | 00:02:05             | 31%        | 0%                   |
| www.fnofi.it   | 44      | 123             | 3                 | 00:00:56             | 27%        | 0%                   |
|  LinkedIn    | 39      | 70              | 2                 | 00:01:13             | 46%        | 0%                   |
| portale-vpn.aou-careggi.toscana.it   | 34      | 241             | 7                 | 00:08:39             | 3%         | 0%                   |
| www.andreamari.it  | 34      | 86              | 3                 | 00:03:18             | 65%        | 0%                   |
| www.acmt-rete.it   | 28      | 92              | 3                 | 00:04:31             | 57%        | 0%                   |
| www.siumb.it   | 28      | 96              | 3                 | 00:02:03             | 64%        | 0%                   |
| www.careggi.it   | 23      | 160             | 7                 | 00:04:41             | 17%        | 0%                   |
| www.infotrans.it   | 22      | 73              | 3                 | 00:02:22             | 41%        | 0%                   |
|  Instagram | 21      | 62              | 3                 | 00:00:24             | 48%        | 0%                   |
| quickaccess.internet.apps.samsung.com  | 21      | 107             | 5                 | 00:04:34             | 19%        | 0%                   |
| www.ihy-ihealthy.com   | 19      | 43              | 2                 | 00:02:37             | 53%        | 0%                   |
| Altri  | 441     | 1.538           | 4                 | 00:03:23             | 48%        | 0%                   |

# Keywords

| Parola chiave  | Visite  | Azioni nel sito | Azioni per visita | Tempo medio sul sito | % rimbalzi | Ricavo |
|--|---------|-----------------|-------------------|----------------------|------------|--------|
|  - Google  | 109.755 | 388.636         | 4                 | 00:03:32             | 37%        | 0 €    |
|  - Bing  | 2.600   | 11.721          | 5                 | 00:04:17             | 26%        | 0 €    |
|  - Yahoo!  | 694     | 3.942           | 6                 | 00:04:47             | 24%        | 0 €    |
|  - DuckDuckGo  | 214     | 721             | 3                 | 00:03:26             | 39%        | 0 €    |
|  - Ecosia  | 127     | 394             | 3                 | 00:02:24             | 28%        | 0 €    |
|  - Virgilio  | 22      | 112             | 5                 | 00:03:55             | 23%        | 0 €    |
|  careggi - Bing  | 6       | 18              | 3                 | 00:01:24             | 33%        | 0 €    |
|  <a href="https://www.aou-careggi.toscana.it/internet/servizi-e-p">https://www.aou-careggi.toscana.it/internet/servizi-e-p</a> | 6       | 6               | 1                 | 00:00:00             | 100%       | 0 €    |
|  - Qwant   | 4       | 24              | 6                 | 00:06:27             | 25%        | 0 €    |
|  - Baidu   | 3       | 3               | 1                 | 00:00:00             | 100%       | 0 €    |
|  <a href="https://www.aou-careggi.toscana.it/internet/diagnosi-e-">https://www.aou-careggi.toscana.it/internet/diagnosi-e-</a> | 3       | 24              | 8                 | 00:10:02             | 0%         | 0 €    |
|  - Facebook  | 2       | 2               | 1                 | 00:00:00             | 100%       | 0 €    |
|  <a href="https://www.aou-careggi.toscana.it/internet/index.php?o">https://www.aou-careggi.toscana.it/internet/index.php?o</a> | 2       | 2               | 1                 | 00:00:00             | 100%       | 0 €    |
|  - Lilo  | 1       | 1               | 1                 | 00:00:00             | 100%       | 0 €    |
|  - Yandex  | 1       | 1               | 1                 | 00:00:00             | 100%       | 0 €    |
|  alterini aouc - Bing   | 1       | 1               | 1                 | 00:00:00             | 100%       | 0 €    |
|  aouc - Bing   | 1       | 4               | 4                 | 00:00:42             | 0%         | 0 €    |
|  aou careggi - Bing  | 1       | 3               | 3                 | 00:00:10             | 0%         | 0 €    |
|  archimed caareggi - Bing  | 1       | 1               | 1                 | 00:00:00             | 100%       | 0 €    |
|  archimed careggi - Bing   | 1       | 3               | 3                 | 00:02:24             | 0%         | 0 €    |
|  ausl careggi - Bing   | 1       | 2               | 2                 | 00:01:35             | 0%         | 0 €    |
|  careggi direttore generale - Google   | 1       | 2               | 2                 | 00:00:06             | 0%         | 0 €    |
|  careggi firenze - Bing  | 1       | 4               | 4                 | 00:00:40             | 0%         | 0 €    |
| Altri  | 28      | 164             | 6                 | 00:04:09             | 29%        | 0 €    |



















# Motori di ricerca

| Motore di ricerca   | Visite  | Azioni nel sito | Azioni per visita | Tempo medio sul sito | % rimbalzi | Ricavo |
|---|---------|-----------------|-------------------|----------------------|------------|--------|
|  Google - Parola chiave non definita  | 109.755 | 388.636         | 4                 | 00:03:32             | 37%        | 0 €    |
|  Bing - Parola chiave non definita  | 2.600   | 11.721          | 5                 | 00:04:17             | 26%        | 0 €    |
|  Yahoo! - Parola chiave non definita  | 694     | 3.942           | 6                 | 00:04:47             | 24%        | 0 €    |
|  DuckDuckGo - Parola chiave non definita  | 214     | 721             | 3                 | 00:03:26             | 39%        | 0 €    |
|  Ecosia - Parola chiave non definita  | 127     | 394             | 3                 | 00:02:24             | 28%        | 0 €    |
|  Virgilio - Parola chiave non definita  | 22      | 112             | 5                 | 00:03:55             | 23%        | 0 €    |
|  Bing - careggi   | 6       | 18              | 3                 | 00:01:24             | 33%        | 0 €    |
|  Google - <a href="https://www.aou-careggi.toscana.it/internet/se">https://www.aou-careggi.toscana.it/internet/se</a> | 6       | 6               | 1                 | 00:00:00             | 100%       | 0 €    |
|  Qwant - Parola chiave non definita   | 4       | 24              | 6                 | 00:06:27             | 25%        | 0 €    |
|  Baidu - Parola chiave non definita   | 3       | 3               | 1                 | 00:00:00             | 100%       | 0 €    |
|  Google - <a href="https://www.aou-careggi.toscana.it/internet/di">https://www.aou-careggi.toscana.it/internet/di</a> | 3       | 24              | 8                 | 00:10:02             | 0%         | 0 €    |
|  Facebook - Parola chiave non definita  | 2       | 2               | 1                 | 00:00:00             | 100%       | 0 €    |
|  Google - <a href="https://www.aou-careggi.toscana.it/internet/in">https://www.aou-careggi.toscana.it/internet/in</a> | 2       | 2               | 1                 | 00:00:00             | 100%       | 0 €    |
|  Bing - alterini aouc   | 1       | 1               | 1                 | 00:00:00             | 100%       | 0 €    |
|  Bing - aouc  | 1       | 4               | 4                 | 00:00:42             | 0%         | 0 €    |
|  Bing - aou careggi  | 1       | 3               | 3                 | 00:00:10             | 0%         | 0 €    |
|  Bing - archimed caareggi   | 1       | 1               | 1                 | 00:00:00             | 100%       | 0 €    |
|  Bing - archimed careggi  | 1       | 3               | 3                 | 00:02:24             | 0%         | 0 €    |
|  Bing - ausl careggi  | 1       | 2               | 2                 | 00:01:35             | 0%         | 0 €    |
|  Bing - careggi firenze   | 1       | 4               | 4                 | 00:00:40             | 0%         | 0 €    |
|  Bing - careggi intranet  | 1       | 3               | 3                 | 00:01:01             | 0%         | 0 €    |
|  Bing - centro antiveleni firenze careggi   | 1       | 1               | 1                 | 00:00:00             | 100%       | 0 €    |
|  Bing - chirurgamano careggi  | 1       | 12              | 12                | 00:15:23             | 0%         | 0 €    |
| Altri   | 28      | 152             | 5                 | 00:03:34             | 32%        | 0 €    |

# Siti web

| Sito web                                    | Visite | Azioni nel sito | Azioni per visita | Tempo medio sul sito | % rimbalzi | Ricavo |
|---|--------|-----------------|-------------------|----------------------|------------|--------|
| intranetcareggi/index                       | 2.339  | 8.266           | 4                 | 00:04:02             | 53%        | 0 €    |
| www.regione.toscana.it/index                | 402    | 1.485           | 4                 | 00:04:24             | 48%        | 0 €    |
| servapp.aou-careggi.toscana.it/index        | 394    | 1.605           | 4                 | 00:04:24             | 34%        | 0 €    |
| com.google.android.gm/index                 | 203    | 835             | 4                 | 00:05:38             | 35%        | 0 €    |
| tom.aou-careggi.toscana.it/index            | 138    | 248             | 2                 | 00:02:02             | 79%        | 0 €    |
| www.medicina.unifi.it/index                 | 137    | 790             | 6                 | 00:05:35             | 38%        | 0 €    |
| www.unifi.it/index                          | 123    | 232             | 2                 | 00:02:00             | 74%        | 0 €    |
| www.newsweek.com/index                      | 95     | 136             | 1                 | 00:00:20             | 81%        | 0 €    |
| www.sisc.it/index                           | 48     | 159             | 3                 | 00:02:05             | 31%        | 0 €    |
| www.fnofi.it/index                          | 42     | 107             | 3                 | 00:00:52             | 29%        | 0 €    |
| www.andreamari.it/index                     | 34     | 86              | 3                 | 00:03:18             | 65%        | 0 €    |
| www.acmt-rete.it/index                      | 28     | 92              | 3                 | 00:04:31             | 57%        | 0 €    |
| www.siumb.it/index                          | 28     | 96              | 3                 | 00:02:03             | 64%        | 0 €    |
| portale-vpn.aou-careggi.toscana.it/index    | 27     | 214             | 8                 | 00:09:32             | 4%         | 0 €    |
| intranetcareggi/internet/                   | 22     | 288             | 13                | 00:20:36             | 0%         | 0 €    |
| www.careggi.it/index                        | 22     | 148             | 7                 | 00:03:42             | 18%        | 0 €    |
| www.infotrans.it/index                      | 22     | 73              | 3                 | 00:02:22             | 41%        | 0 €    |
| quickaccess.internet.apps.samsung.com/index | 21     | 107             | 5                 | 00:04:34             | 19%        | 0 €    |
| www.ihy-ihealthy.com/index                  | 19     | 43              | 2                 | 00:02:37             | 53%        | 0 €    |
| veeva.io/index                              | 18     | 91              | 5                 | 00:05:08             | 33%        | 0 €    |
| eumaster.veevanetwork.com/index             | 17     | 67              | 4                 | 00:08:56             | 24%        | 0 €    |
| mail.google.com/index                       | 16     | 67              | 4                 | 00:05:17             | 38%        | 0 €    |
| ricerca.libero.it/index                     | 16     | 61              | 4                 | 00:06:50             | 25%        | 0 €    |
| Altri                                       | 418    | 2.610           | 6                 | 00:06:23             | 43%        | 0 €    |

# Social Networks

| Social network  | Visite | Azioni nel sito | Azioni per visita | Tempo medio sul sito | % rimbalzi | Tasso di conversione |
|---|--------|-----------------|-------------------|----------------------|------------|----------------------|
|  Twitter - <a href="https://t.co/">https://t.co/</a>  | 136    | 154             | 1                 | 00:00:09             | 94%        | 0%                   |
|  Facebook - <a href="https://lm.facebook.com/">https://lm.facebook.com/</a>   | 94     | 174             | 2                 | 00:00:47             | 60%        | 0%                   |
|  Facebook - <a href="http://m.facebook.com/">http://m.facebook.com/</a>   | 84     | 145             | 2                 | 00:00:32             | 57%        | 0%                   |
|  Facebook - <a href="https://l.facebook.com/">https://l.facebook.com/</a>   | 41     | 130             | 3                 | 00:05:54             | 46%        | 0%                   |
|  LinkedIn - <a href="https://www.linkedin.com/">https://www.linkedin.com/</a>                                       | 33     | 57              | 2                 | 00:00:38             | 42%        | 0%                   |
|  Instagram - <a href="https://l.instagram.com/">https://l.instagram.com/</a>  | 20     | 59              | 3                 | 00:00:25             | 50%        | 0%                   |
|  Facebook - <a href="http://m.facebook.com">http://m.facebook.com</a>   | 7      | 7               | 1                 | 00:00:00             | 100%       | 0%                   |
|  Facebook -   | 5      | 48              | 10                | 00:51:56             | 0%         | 0%                   |
|  Facebook - <a href="https://www.aou-careggi.toscana.it/internet/">https://www.aou-careggi.toscana.it/internet/</a> | 5      | 15              | 3                 | 00:00:47             | 0%         | 0%                   |
|  LinkedIn - <a href="android-app://com.linkedin.android/">android-app://com.linkedin.android/</a>                   | 5      | 12              | 2                 | 00:05:13             | 60%        | 0%                   |
|  Telegram - <a href="android-app://org.telegram.messenger/">android-app://org.telegram.messenger/</a>               | 2      | 2               | 1                 | 00:00:00             | 100%       | 0%                   |
|  Facebook - <a href="https://m.facebook.com/">https://m.facebook.com/</a>   | 1      | 1               | 1                 | 00:00:00             | 100%       | 0%                   |
|  Facebook - <a href="https://www.aou-careggi.toscana.it/internet/">https://www.aou-careggi.toscana.it/internet/</a> | 1      | 2               | 2                 | 00:00:00             | 0%         | 0%                   |
|  Instagram -  | 1      | 3               | 3                 | 00:00:00             | 0%         | 0%                   |
|  LinkedIn - <a href="http://lnkd.in/">http://lnkd.in/</a>   | 1      | 1               | 1                 | 00:00:00             | 100%       | 0%                   |
|  Telegram - <a href="https://web.telegram.org/">https://web.telegram.org/</a>                                      | 1      | 5               | 5                 | 00:06:22             | 0%         | 0%                   |
|  Twitter - <a href="https://t.co/0iXUdaLXlf">https://t.co/0iXUdaLXlf</a>  | 1      | 1               | 1                 | 00:00:00             | 100%       | 0%                   |
|  Twitter - <a href="https://t.co/WJSFigAltW">https://t.co/WJSFigAltW</a>  | 1      | 1               | 1                 | 00:00:00             | 100%       | 0%                   |

# Campagne

| Campagna                                      | Visite | Azioni nel sito | Azioni per visita | Tempo medio sul sito | % rimbalzi | Ricavo |
|---|--------|-----------------|-------------------|----------------------|------------|--------|
| profile - www.micuro.it                       | 10     | 82              | 8                 | 00:02:24             | 0%         | 0 €    |
| soicioestetica_volantino - www.firenze.cna.it | 1      | 1               | 1                 | 00:00:00             | 100%       | 0 €    |
| substack                                      | 1      | 1               | 1                 | 00:00:00             | 100%       | 0 €    |



## Goals (Obiettivi)

Nessun dato per questo grafico.

| Nome                   | Valore |
|------------------------|--------|
| Conversioni            | 0      |
| Visite con Conversioni | 0      |
| Ricavo                 | 0 €    |
| Tasso di conversione   | 0%     |

## Visite alla Conversione

Non c'è nessun dato in questo report.

## Giorni alla Conversione

Non c'è nessun dato in questo report.

## Panoramica Goal

Nessun dato per questo grafico.

| Nome                   | Valore |
|------------------------|--------|
| Conversioni            | 0      |
| Visite con Conversioni | 0      |
| Ricavo                 | 0 €    |
| Tasso di conversione   | 0%     |

## Panoramica Goal - Visite alla Conversione

Non c'è nessun dato in questo report.

## Panoramica Goal - Giorni alla Conversione

Non c'è nessun dato in questo report.