



Web Analytics Italia

Sito istituzionale [aouc_fi]

Arco temporale: Dicembre 2025




















Monitoraggio mensile del Sito

Sommario delle visite



| Nome | Valore |
|--|----------|
| Visitatori unici | 75.273 |
| Visite | 146.082 |
| Azioni nel sito | 459.772 |
| Numero massimo di azioni in una visita | 1.441 |
| Azioni per visita | 3 |
| Durata media delle visite (in secondi) | 00:03:23 |
| % rimbalzi | 40% |

Paese

| Paese | Visite | Azioni nel sito | Azioni per visita | Tempo medio sul sito | % rimbalzi | Ricavo |
|--|---------|-----------------|-------------------|----------------------|------------|--------|
|  Italia | 131.682 | 420.658 | 3 | 00:03:29 | 39% | 0 € |
|  Stati Uniti | 2.104 | 4.098 | 2 | 00:01:44 | 70% | 0 € |
|  Canada | 1.907 | 4.596 | 2 | 00:02:31 | 56% | 0 € |
|  Russia | 1.776 | 4.976 | 3 | 00:03:06 | 46% | 0 € |
|  Regno Unito | 1.099 | 2.878 | 3 | 00:02:32 | 50% | 0 € |
|  Turchia | 801 | 3.337 | 4 | 00:02:36 | 52% | 0 € |
|  Germania | 783 | 2.167 | 3 | 00:02:26 | 47% | 0 € |
|  Francia | 597 | 1.640 | 3 | 00:02:53 | 49% | 0 € |
|  Lettonia | 481 | 1.144 | 2 | 00:02:44 | 47% | 0 € |
|  Svezia | 377 | 908 | 2 | 00:02:04 | 46% | 0 € |
|  Austria | 303 | 917 | 3 | 00:03:10 | 39% | 0 € |
|  Spagna | 283 | 1.505 | 5 | 00:03:07 | 46% | 0 € |
|  Paesi Bassi | 264 | 709 | 3 | 00:02:23 | 50% | 0 € |
|  Israele | 250 | 689 | 3 | 00:02:56 | 46% | 0 € |
|  Iran | 229 | 704 | 3 | 00:02:56 | 41% | 0 € |
|  Polonia | 225 | 885 | 4 | 00:02:59 | 42% | 0 € |
|  Giappone | 207 | 465 | 2 | 00:02:10 | 54% | 0 € |
|  Norvegia | 203 | 518 | 3 | 00:02:30 | 42% | 0 € |
|  Bulgaria | 156 | 405 | 3 | 00:02:15 | 48% | 0 € |
|  Cechia | 126 | 410 | 3 | 00:02:57 | 48% | 0 € |
|  Libia | 124 | 363 | 3 | 00:03:04 | 24% | 0 € |
|  Cina | 121 | 188 | 2 | 00:01:51 | 84% | 0 € |
|  Svizzera | 113 | 312 | 3 | 00:03:35 | 52% | 0 € |
| Altri | 1.871 | 5.300 | 3 | 00:02:36 | 49% | 0 € |























Continente

| Continente | Visite | Azioni nel sito | Azioni per visita | Tempo medio sul sito | % rimbalzi | Ricavo |
|------------------|---------|-----------------|-------------------|----------------------|------------|--------|
| Europa | 140.046 | 445.308 | 3 | 00:03:26 | 40% | 0 € |
| Nord America | 4.020 | 8.719 | 2 | 00:02:06 | 63% | 0 € |
| Asia | 1.555 | 4.374 | 3 | 00:02:42 | 50% | 0 € |
| Africa | 308 | 899 | 3 | 00:02:44 | 40% | 0 € |
| America del Sud | 79 | 216 | 3 | 00:03:58 | 52% | 0 € |
| Oceania | 58 | 184 | 3 | 00:03:18 | 60% | 0 € |
| America Centrale | 9 | 44 | 5 | 00:08:45 | 44% | 0 € |
| Sconosciuto | 7 | 28 | 4 | 00:04:38 | 43% | 0 € |

Lingua del browser

| Lingua | Visite | Azioni nel sito | Azioni per visita | Tempo medio sul sito | % rimbalzi | Tasso di conversione |
|-------------|---------|-----------------|-------------------|----------------------|------------|----------------------|
| Italiano | 138.612 | 438.474 | 3 | 00:03:26 | 40% | 0% |
| Inglese | 6.156 | 15.050 | 2 | 00:02:25 | 56% | 0% |
| Spagnolo | 292 | 754 | 3 | 00:03:58 | 51% | 0% |
| Francese | 208 | 745 | 4 | 00:04:28 | 43% | 0% |
| Cinese | 172 | 341 | 2 | 00:01:17 | 67% | 0% |
| Sconosciuto | 127 | 2.742 | 22 | 00:04:46 | 31% | 0% |
| Tedesco | 103 | 370 | 4 | 00:03:42 | 46% | 0% |
| Russo | 81 | 358 | 4 | 00:03:23 | 58% | 0% |
| Portoghese | 71 | 228 | 3 | 00:04:16 | 51% | 0% |
| Rumeno | 66 | 111 | 2 | 00:01:34 | 55% | 0% |
| Polacco | 26 | 79 | 3 | 00:01:34 | 50% | 0% |
| Albanese | 20 | 84 | 4 | 00:08:02 | 50% | 0% |
| Giapponese | 17 | 55 | 3 | 00:01:25 | 71% | 0% |
| Olandese | 15 | 20 | 1 | 00:01:20 | 73% | 0% |
| Catalano | 14 | 41 | 3 | 00:02:11 | 50% | 0% |
| Turco | 10 | 38 | 4 | 00:01:58 | 20% | 0% |
| Arabo | 9 | 28 | 3 | 00:04:58 | 44% | 0% |
| Afrikaans | 8 | 30 | 4 | 00:05:35 | 25% | 0% |
| Croato | 8 | 19 | 2 | 00:00:44 | 50% | 0% |
| Ucraino | 8 | 11 | 1 | 00:00:28 | 75% | 0% |
| Svedese | 7 | 27 | 4 | 00:02:54 | 29% | 0% |
| Georgiano | 5 | 35 | 7 | 00:04:06 | 60% | 0% |
| Greco | 5 | 13 | 3 | 00:00:40 | 80% | 0% |
| Altri | 42 | 119 | 3 | 00:02:15 | 57% | 0% |

Città

| Città | Visite | Azioni nel sito | Azioni per visita | Tempo medio sul sito | % rimbalzi | Ricavo |
|--|--------|-----------------|-------------------|----------------------|------------|--------|
|  Milan, Italia | 38.157 | 114.701 | 3 | 00:03:14 | 43% | 0 € |
|  Florence, Italia | 20.713 | 97.240 | 5 | 00:05:09 | 23% | 0 € |
|  Rome, Lazio, Italia | 10.639 | 33.235 | 3 | 00:03:16 | 40% | 0 € |
|  Naples, Campania, Italia | 5.870 | 16.243 | 3 | 00:02:46 | 39% | 0 € |
|  Carmignano, Italia | 4.872 | 12.347 | 3 | 00:03:05 | 47% | 0 € |
|  Pistoia, Italia | 3.513 | 11.109 | 3 | 00:03:17 | 37% | 0 € |
|  Rho, Italia | 3.072 | 8.130 | 3 | 00:03:05 | 45% | 0 € |
|  Sarmego, Veneto, Italia | 2.340 | 6.793 | 3 | 00:03:18 | 39% | 0 € |
|  Cologno Monzese, Italia | 2.172 | 6.575 | 3 | 00:03:11 | 36% | 0 € |
|  Genoa, Liguria, Italia | 2.117 | 5.975 | 3 | 00:03:27 | 35% | 0 € |
|  Toronto, Ontario, Canada | 1.830 | 4.401 | 2 | 00:02:33 | 56% | 0 € |
|  Fiesole, Italia | 1.822 | 6.608 | 4 | 00:03:44 | 36% | 0 € |
|  Campi Bisenzio, Italia | 1.717 | 5.604 | 3 | 00:03:17 | 35% | 0 € |
|  Sondrio, Italia | 1.452 | 3.832 | 3 | 00:02:56 | 41% | 0 € |
|  La Muddizza, Italia | 1.364 | 3.460 | 3 | 00:02:57 | 45% | 0 € |
|  Balatro, Italia | 1.350 | 3.707 | 3 | 00:03:17 | 43% | 0 € |
|  Casalecchio di Reno, Emilia-Romagna, Italia | 1.130 | 3.009 | 3 | 00:03:24 | 45% | 0 € |
|  Filettole, Italia | 1.119 | 2.905 | 3 | 00:02:38 | 48% | 0 € |
| ? Altri | 1.101 | 2.741 | 3 | 00:01:56 | 55% | 0 € |
|  San Cesario di Lecce, Italia | 1.092 | 2.695 | 3 | 00:02:51 | 49% | 0 € |
|  Ashburn, Virginia, Stati Uniti | 1.039 | 1.121 | 1 | 00:00:19 | 93% | 0 € |
|  Salicuneta, Campania, Italia | 904 | 2.163 | 2 | 00:02:51 | 49% | 0 € |
|  Aprilia, Lazio, Italia | 822 | 1.978 | 2 | 00:02:55 | 53% | 0 € |
| Altri | 35.875 | 103.200 | 3 | 00:03:01 | 44% | 0 € |

Tipo di dispositivo

| Tipo di dispositivo | Visite | Azioni nel sito | Azioni per visita | Tempo medio sul sito | % rimbalzi | Ricavo |
|---|--------|-----------------|-------------------|----------------------|------------|--------|
|  Smartphone | 87.248 | 221.896 | 3 | 00:02:55 | 47% | 0 € |
|  Desktop | 57.216 | 233.220 | 4 | 00:04:06 | 30% | 0 € |
|  Tablet | 1.300 | 3.955 | 3 | 00:03:04 | 36% | 0 € |
|  Phablet | 168 | 348 | 2 | 00:03:01 | 69% | 0 € |
| Sconosciuto | 143 | 323 | 2 | 00:02:08 | 64% | 0 € |
|  Apparecchio TV | 6 | 28 | 5 | 00:12:18 | 50% | 0 € |
|  Media player portatile | 1 | 2 | 2 | 00:00:00 | 0% | 0 € |

Visite per giorno della settimana

| Giorno della settimana | Visite | Azioni nel sito | Azioni per visita | Tempo medio sul sito | % rimbalzi | Tasso di conversione |
|------------------------|--------|-----------------|-------------------|----------------------|------------|----------------------|
| lunedì | 27.021 | 82.539 | 3 | 00:03:23 | 40% | 0% |
| martedì | 30.268 | 93.585 | 3 | 00:03:29 | 42% | 0% |
| mercoledì | 26.563 | 90.190 | 3 | 00:03:37 | 39% | 0% |
| giovedì | 21.506 | 65.411 | 3 | 00:03:14 | 39% | 0% |
| venerdì | 19.462 | 61.540 | 3 | 00:03:30 | 40% | 0% |
| sabato | 11.490 | 33.951 | 3 | 00:03:02 | 44% | 0% |
| domenica | 9.772 | 32.556 | 3 | 00:03:00 | 42% | 0% |

Azioni - Metriche principali



| Nome | Valore |
|-------------------------|---------|
| Visualizzazioni pagina | 368.502 |
| Visualizzazioni uniche | 249.961 |
| Download | 10.886 |
| Download Unici | 9.445 |
| Outlinks (link esterni) | 74.181 |
| Link esterni unici | 55.958 |
| Ricerche | 6.203 |
| Parole chiave uniche | 2.166 |

Pagine di entrata

| URL pagina di entrata | Entrate | Rimbalzi | % rimbalzi |
|---|---------|----------|------------|
| /internet/riservato-ai-dipendenti-aouc/ | 29.519 | 3.250 | 11% |
| /internet/ | 16.077 | 2.396 | 15% |
| /internet/servizi-e-prenotazioni/prenotazioni-prestazio | 8.478 | 4.424 | 52% |
| /internet/traumapronto-soccorso/accessi-al-pronto-socco | 4.965 | 2.100 | 42% |
| /internet/prelievi/ | 3.095 | 309 | 10% |
| /internet/servizi-e-prenotazioni/prenotare-visite-ed-es | 2.043 | 807 | 40% |
| /internet/servizi-e-prenotazioni/prenotare-visite-ed-es | 2.163 | 812 | 38% |
| /internet/servizi-e-prenotazioni/prenotare-visite-ed-es | 853 | 300 | 35% |
| /internet/professionisti/concorsi/ | 802 | 186 | 23% |
| /internet/servizi-e-prenotazioni/ | 347 | 52 | 15% |
| /internet/come-fare-per/ | 107 | 44 | 41% |
| /internet/diagnosi-e-cura/dipartimenti/strutture-organi | 902 | 572 | 63% |
| /internet/diagnosi-e-cura/tempi-chirurgici/ - Altri | 1.365 | 682 | 50% |
| /internet/contatti/numeri-utili/ | 1.033 | 652 | 63% |
| /internet/servizi-e-prenotazioni/prenotare-visite-ed-es | 388 | 84 | 22% |
| /internet/professionisti/ | 47 | 13 | 28% |
| /internet/dove-siamo/cartina-dellarea-ospedaliera/ | 850 | 389 | 46% |
| /internet/diagnosi-e-cura/dipartimenti/strutture-organi | 963 | 572 | 59% |
| /internet/servizi-e-prenotazioni/prenotare-visite-ed-es | 795 | 398 | 50% |
| /internet/diagnosi-e-cura/dipartimenti/strutture-organi | 900 | 520 | 58% |
| /internet/azienda/chi-siamo/staff-della-direzione-azien | 318 | 175 | 55% |
| /internet/diagnosi-e-cura/dipartimenti/ | 269 | 80 | 30% |
| /internet/dove-siamo/come-raggiungerci/ | 593 | 374 | 63% |
| Altri | 66.537 | 38.128 | 57% |

Titoli delle pagine di entrata

| Titolo pagina di entrata | Entrate | Rimbalzi | % rimbalzi |
|---|---------|----------|------------|
| Riservato ai dipendenti AOUC - Azienda Ospedaliero Univ | 29.311 | 3.249 | 11% |
| Altri | 7.012 | 4.157 | 59% |
| Home - Azienda Ospedaliero Universitaria Careggi | 16.238 | 2.511 | 15% |
| Prenotare prestazione in Libera Professione - Azienda O | 8.495 | 4.438 | 52% |
| Accessi Pronto Soccorso - Azienda Ospedaliero Universit | 5.076 | 2.156 | 42% |
| Prelievi - Azienda Ospedaliero Universitaria Careggi | 3.071 | 309 | 10% |
| Centro Unico Prenotazioni - CUP - Azienda Ospedaliero U | 2.038 | 807 | 40% |
| Accesso alle prestazioni del Centro prelievi - Azienda | 2.157 | 812 | 38% |
| Prenotare visite ed esami SSN - Azienda Ospedaliero Uni | 852 | 300 | 35% |
| Tempi chirurgici - Azienda Ospedaliero Universitaria Ca | 2.776 | 1.283 | 46% |
| Concorsi - Azienda Ospedaliero Universitaria Careggi | 792 | 186 | 23% |
| Pagina non trovata - Azienda Ospedaliero Universitaria | 1.780 | 751 | 42% |
| Servizi e prenotazioni - Azienda Ospedaliero Universita | 345 | 52 | 15% |
| Come fare per - Azienda Ospedaliero Universitaria Careg | 103 | 44 | 43% |
| Numeri Utili - Azienda Ospedaliero Universitaria Caregg | 1.032 | 652 | 63% |
| Visite con quesito diagnostico prenotabili in AOU Careg | 386 | 84 | 22% |
| Professionisti - Azienda Ospedaliero Universitaria Care | 47 | 13 | 28% |
| Cartina dell'area ospedaliera - Azienda Ospedalier | 850 | 389 | 46% |
| Oculistica - Azienda Ospedaliero Universitaria Careggi | 963 | 572 | 59% |
| Esami RX, ecografia, RM, TC - Azienda Ospedaliero Unive | 791 | 398 | 50% |
| Urologia e andrologia - Azienda Ospedaliero Universitar | 899 | 520 | 58% |
| URP - Azienda Ospedaliero Universitaria Careggi | 317 | 175 | 55% |
| Dipartimenti - Azienda Ospedaliero Universitaria Caregg | 269 | 80 | 30% |
| Altri | 57.286 | 33.381 | 58% |

Durata delle visite

| Durata della visita | Visite |
|---------------------|--------|
| 0-10 | 82.418 |
| 11-30 | 11.925 |
| 31-60 | 8.492 |
| 1-2 min | 9.511 |
| 2-4 min | 9.447 |
| 4-7 min | 6.805 |
| 7-10 min | 3.869 |
| 10-15 min | 4.188 |
| 15-30 min | 6.849 |
| 30+ min | 3.007 |

Pagine per visita

| Pagine per visita | Visite |
|-------------------|--------|
| 1 pagina | 59.104 |
| 2 pagine | 37.785 |
| 3 pagine | 18.481 |
| 4 pagine | 10.053 |
| 5 pagine | 5.580 |
| 6-7 pagine | 6.279 |
| 8-10 pagine | 3.974 |
| 11-14 pagine | 2.261 |
| 15-20 pagine | 1.218 |
| 21+ pagine | 1.347 |

Visite per numero di visite

| Visite per numero di visite | Visite | % Visite |
|-----------------------------|--------|----------|
| 1 visita | 53.892 | 37% |
| 2 visite | 16.609 | 11% |
| 3 visite | 8.893 | 6% |
| 4 visite | 5.680 | 4% |
| 5 visite | 4.144 | 3% |
| 6 visite | 3.157 | 2% |
| 7 visite | 2.535 | 2% |
| 8 visite | 2.138 | 1% |
| 9-14 visite | 8.102 | 6% |
| 15-25 visite | 7.436 | 5% |
| 26-50 visite | 8.458 | 6% |

| | | |
|----------------|-------|----|
| 51-100 visite | 8.639 | 6% |
| 101-200 visite | 7.313 | 5% |
| 201+ visite | 9.086 | 6% |